



MONDIM DE BASTO  
MUNICÍPIO

*fulbo*  
*[Handwritten signatures]*

2016

Divisão Administrativa e Financeira

DOCUMENTOS  
PRESTAÇÃO DE  
CONTAS  
CONSOLIDADAS



## Índice

Relatório de Gestão Consolidado .....	3
Introdução.....	3
Entidade Consolidada- Atividades .....	4
Contas Consolidadas .....	5
ANEXOS .....	7
Balanço Consolidado.....	8
Demonstração Consolidada dos Resultados.....	10
Memória Descritiva dos Movimentos de Consolidação de Contas .....	11
Mapa de Fluxos de Caixa Consolidados .....	12
Anexos às Demonstrações Financeiras Consolidadas 2016.....	13



## Relatório de Gestão Consolidado

### Introdução

A Lei n.º 73/2013 de 3 de setembro veio estabelecer o novo regime financeiro das autarquias locais e das entidades intermunicipais. Preconiza assim o Título IV – Contabilidade, prestação de contas e auditoria – da referida Lei, no n.º1 do art.º 75.º que “*Sem prejuízo dos documentos de prestação contas individuais previstos na lei, os municípios, as entidades intermunicipais e as suas entidades associativas, apresentam contas consolidadas com as entidades detidas ou participadas*”.


Refere ainda a nova norma no n.º 8 do art.º75 que “*Os procedimentos, métodos e documentos contabilísticos para a consolidação de contas dos municípios, das entidades intermunicipais e das entidades associativas municipais são os definidos para as entidades do setor público administrativo*”, sabendo-se que tais procedimentos e métodos, são os constantes na Portaria n.º 474/2010, através da qual foi aprovada a Orientação n.º 1/2010, intitulada de “Orientação genérica relativa à consolidação de contas no âmbito do setor público administrativo”.

Estes procedimentos são, de resto, os que constam nas instruções emanadas pelo grupo “SATAPOCAL – Subgrupo de Apoio Técnico na Aplicação do Pocal”.

Nos termos do artigo 75º da Lei n.º 73/2013 de 3 de setembro, é definido o perímetro de consolidação que, no caso do Município de Mondim de Basto, integra a Cooperativa Mondim + Social, por se tratar de uma entidade prevista na condição i) da na alínea c) do n.º 4, atendendo à percentagem de participação de 75% do Município no capital social desta Cooperativa.

Assim em conformidade com os critérios e procedimentos definidos, foram elaborados os documentos de consolidação de contas para o grupo municipal referentes ao ano de 2016 e que se indicam:

- Acumulação de contas, Lançamentos de Consolidação e Demonstração de Resultados por Natureza Consolidada;
- Acumulação de Contas, Lançamentos de Consolidação e Balanço Consolidado;
- Memória descritiva dos movimentos de consolidação;
- Mapa de Fluxos de Caixa Consolidados;
- Anexos ao Balanço e às Demonstração de Resultados consolidados.



## Entidade Consolidada- Atividades

Do perímetro de consolidação faz parte a Cooperativa Mondim + Social, Cooperativa de interesse Público de Responsabilidade Limitada. A ata de Assembleia de Fundadores data de 3 de abril de 2008 e tem como objeto social a satisfação das necessidades sociais da população das Freguesias do concelho de Mondim de Basto, a sua promoção e sua integração social.

Entre o Município e a Cooperativa Mondim + Social foram celebrados em 2016, dois protocolos, com vista à realização de atividades e iniciativas relacionadas com o objeto social, designadamente:

- Protocolo de Colaboração: Atividades de Enriquecimento Curricular, Componente de Apoio à Família e Centro Desportivo Municipal;
- Protocolo de Colaboração: Escola Municipal de Música de Mondim de Basto.

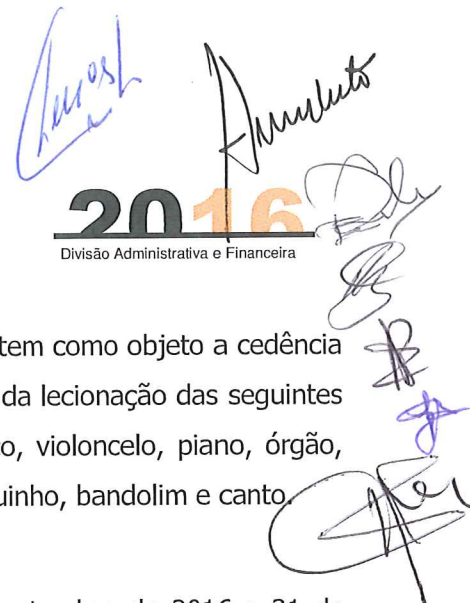
O Protocolo de Colaboração "Atividades de Enriquecimento Curricular, Componente de Apoio à Família e Centro Desportivo Municipal", tem como objeto a cedência dos recursos humanos da Cooperativa Mondim + Social, destinados à garantia da lecionação das atividades de enriquecimento curricular, da Componente de Apoio à Família no Centro Escolar de Mondim de Basto e da Educação pré-escolar de todo o concelho e do Centro Desportivo Municipal.

De acordo com a candidatura efetuada ao Programa de Atividades de Enriquecimento Curricular no 1º Ciclo do Ensino Básico, ao abrigo do nº 3 do artigo 3º do referido Despacho nº 9265-B/2013, de 15 de Julho, os alunos do 1º ciclo do ensino básico de todo o concelho têm acesso às seguintes atividades de enriquecimento curricular: Atividade Física e Desportiva, Atividades Lúdico Expressivas e Ensino do Inglês. Ainda, na lógica da Componente de Apoio à Família, alargou-se a oferta da Atividade Física e Desportiva e do Inglês a todo o pré-escolar de Mondim de Basto.

O encargo financeiro associado ao presente Protocolo, que vigora de 13 de setembro de 2016 a 31 de agosto de 2017, é de 112 410,00 €, assim repartido:

ANO	MONTANTE
2016	36 270,00€
2017	76 140,00€





O Protocolo de Colaboração "Escola Municipal de Música de Mondim de Basto" tem como objeto a cedência dos recursos humanos da Cooperativa Mondim + Social, destinados à garantia da lecionação das seguintes classes musicais na Escola Municipal de Música: guitarra, violino, viola d'arco, violoncelo, piano, órgão, bateria, acordeão, saxofone, clarinete, flauta transversal, flauta de bisel, cavaquinho, bandolim e canto.

O encargo financeiro associado ao presente Protocolo, que vigora de 13 de setembro de 2016 a 31 de julho de 2017, é de 37 700, 00 €, assim repartido:

ANO	MONTANTE
2016	11 900,00€
2017	25 800,00€

No ano letivo 2016 /2017 encontram-se inscritos na Escola Municipal de Música 43 alunos, cuja receita mensal reverte para o Município e importa em 1 243,00 €

De registar uma variação negativa dos gastos e rendimentos da Cooperativa em 2016, sendo o Resultado Líquido do Exercício de 753,09 €, inferior ao registado em 2015, no valor de 15 500,33 €.

## Contas Consolidadas

O método de consolidação adotado na consolidação de contas do município de Mondim de Basto foi o de consolidação integral, que consiste na integração no balanço e demonstração de resultados da entidade consolidante (município) dos elementos dos balanços e demonstrações de resultados da entidade consolidada (Cooperativa Mondim + Social).

Através da análise do balanço pretende-se retratar a estrutura económico-financeira, apresentando a situação do património do Grupo Municipal à data de encerramento do exercício de 2016, dando a conhecer, por um lado, o Ativo do Grupo, constituído pelos seus bens e direitos, ou seja a sua estrutura económica, e por outro lado, o Passivo e Capital Próprio do Grupo que representam a estrutura financeira.

*Luís Carlos Amalato*  
**2016**  
Divisão Administrativa e Financeira  
*[Handwritten signatures and initials]*

A estrutura do Ativo reparte-se em Imobilizado – ou Ativo Fixo – e em Ativo Circulante. Por seu lado, a estrutura do Passivo é repartida entre o Capital Próprio ou Fundos Próprios e o Passivo.

O quadro que se segue apresenta os valores do Balanço Consolidado permitindo verificar-se o forte peso do Município de Mondim de Basto, aproximadamente 100% no Grupo Municipal.


**BALANÇO CONSOLIDADO 2016**

Designação	Valor
Grupo Municipal	42 959 987,59 €
Município	42 934 404,76 €
% Município	99,94%

As contas consolidadas do Grupo Municipal apresentam-se nos mapas que se anexam.

Mondim de Basto, 2 de junho de 2017

Assinaturas  
2016  
Divisão Administrativa e Financeira



## ANEXOS

  
  
**2016**  
 Divisão Administrativa e Financeira

Prestação de Contas Consolidadas - 2016

Balanço Consolidado

Acumulação de contas, Lançamentos de Consolidação e Balanço Consolidado

Ano: 

2016	2015
------	------

  
(unidade: euro)

Código das contas POCAL/SNC	Activo	Balanço das entidades abrangidas pelo perímetro de consolidação			Correcções consolidação			Grupo público consolidado (método integral)	Grupo público consolidado (método integral)
		MUNICÍPIO DE BASTO	MONDIM + SOCIAL	TOTAL (A+B+C+D)	Débito (+)	Crédito (-)	Notas		
	<b>Imobilizado:</b>								
	<b>Bens de domínio público:</b>								
451- POCAL	Terenos e recursos naturais	6.983,17		6.983,17			6.983,17	6.983,17	
452- POCAL	Edifícios	218.318,36		218.318,36			218.318,36	222.001,99	
453- POCAL	Outras construções e infra-estruturas	15.333.183,64		15.333.183,64			15.333.183,64	21.844.697,07	
455- POCAL	Bens do património histórico, artístico e cultural	64.151,70		64.151,70			64.151,70	64.630,44	
459- POCAL	Outros bens de domínio público			0,00			0,00	0,00	
445- POCAL	Imobilizações em curso	57.558,00		57.558,00			57.558,00	488.011,54	
446- POCAL	Adiantamentos por conta de bens de domínio público			0,00			0,00	0,00	
		15.680.194,87	0,00	15.680.194,87	0,00	0,00	15.680.194,87	22.626.324,21	
	<b>Imobilizações incorpóreas:</b>								
431- POCAL	Despesas de instalação			0,00			0,00	0,00	
432- POCAL/442- SNC	Despesas de investigação e de desenvolvimento			0,00			0,00	0,00	
433- POCAL/444- SNC	Propriedade industrial e outros direitos			0,00			0,00	0,00	
441- SNC	Goodwill			0,00			0,00	0,00	
443- POCAL/454- SNC	Imobilizações em curso	126.880,29		126.880,29			126.880,29	4.428,70	
449- POCAL/455- SNC	Adiantamentos por conta de imobilizações incorpóreas			0,00			0,00	0,00	
	Diferenças de consolidação			0,00			0,00	0,00	
		126.880,29	0,00	126.880,29	0,00	0,00	126.880,29	4.428,70	
	<b>Imobilizações corpóreas:</b>								
421- POCAL/431- SNC	Terenos e recursos naturais	275.836,09		275.836,09			275.836,09	236.411,49	
422- POCAL/432- SNC	Edifícios e outras construções	21.753.622,54		21.753.622,54			21.753.622,54	24.384.004,36	
423- POCAL/433- SNC	Equipamento básico	135.259,29		135.259,29			135.259,29	136.125,03	
424- POCAL/434- SNC	Equipamento de transporte	446.797,01		446.797,01			446.797,01	420.309,64	
425- POCAL	Ferramentas e utensílios	20.561,66		20.561,66			20.561,66	23.379,08	
426- POCAL/435- SNC	Equipamento administrativo	196.591,99		196.591,99			196.591,99	236.600,68	
427- POCAL	Taras e vestígio			0,00			0,00	0,00	
429- POCAL/437- SNC	Outras imobilizações corpóreas	433.689,94	647,11	434.337,05			434.337,05	855.322,43	
442- POCAL/453- SNC	Imobilizações em curso	73.726,34		73.726,34			73.726,34	132.829,55	
448- POCAL/455- SNC	Adiantamentos por conta de imobilizações corpóreas	143.856,79		143.856,79			143.856,79	829,50	
		23.479.941,65	647,11	23.480.588,76	0,00	0,00	23.480.588,76	26.424.982,26	
	<b>Investimentos financeiros:</b>								
411- POCAL/SNC	Partes de capital	35.573,00		35.573,00		1.875,00	33.698,00	33.698,00	
412- POCAL/415- SNC	Obrigações e títulos de participação	434.270,05		434.270,05			434.270,05	434.270,05	
413- SNC	Empréstimos concedidos			0,00			0,00	0,00	
414- POCAL/42- SNC	Investimentos em imóveis			0,00			0,00	0,00	
415- POCAL/SNC	Outras aplicações financeiras			0,00			0,00	0,00	
441- POCAL/451 +452- SNC	Imobilizações em curso			0,00			0,00	0,00	
447- POCAL/455- SNC	Adiantamentos por conta de investimentos financeiros			0,00			0,00	0,00	
		469.843,05	0,00	469.843,05	0,00	1.875,00	467.968,05	467.968,05	
	<b>Circulante:</b>								
	<b>Existências:</b>								
36- POCAL/33- SNC	Matérias-primas, subsidiárias e de consumo	13.347,06		13.347,06			13.347,06	11.394,63	
35- POCAL/36- SNC	Produtos e trabalhos em curso			0,00			0,00	0,00	
34- POCAL/35- SNC	Subprodutos, desperdícios, resíduos e refulgos			0,00			0,00	0,00	
33- POCAL/34- SNC	Produtos acabados e intermédios			0,00			0,00	0,00	
32- POCAL/SNC	Mercadorias			0,00			0,00	0,00	
37- POCAL/39- SNC	Adiantamentos por conta de compras			0,00			0,00	0,00	
		13.347,06	0,00	13.347,06	0,00	0,00	13.347,06	11.394,63	
262+263+267+268- POCAL / 23+278 +221- SNC	<b>Dividas de Terceiros - Médio e longo prazo:</b>								
	Outros devedores	340.000,00		340.000,00			340.000,00	340.000,00	
		340.000,00		340.000,00			340.000,00	340.000,00	
	<b>Dividas de Terceiros - Curto prazo:</b>								
28- POCAL	Empréstimos concedidos			0,00			0,00	0,00	
211- POCAL/SNC	Clientes, c/c	0,00		0,00			0,00	0,00	
212- SNC	Clientes - Títulos a receber	0,00		0,00			0,00	0,00	
212- POCAL	Contribuintes, c/c	382,23		382,23			382,23	350,62	
213- POCAL	Utentes, c/c	44.854,84		44.854,84			44.854,84	46.590,31	
218- POCAL/217- SNC	Clientes, contribuintes e utentes de cobrança duvidosa	0,00		0,00			0,00	95,04	
26- SNC	Accionistas (sócios)			0,00			0,00	0,00	
229- POCAL/228- SNC	Adiantamentos a fornecedores			0,00			0,00	0,00	
2619- POCAL/2713- SNC	Adiantamentos a fornecedores de imobilizado			0,00			0,00	0,00	
24- POCAL/SNC	Estado e outros entes públicos	114.550,32		114.550,32			114.550,32	95.118,07	
264- POCAL	Administração autárquica			0,00			0,00	91.850,03	
262+263+267+268- POCAL / 23+278 +221- SNC	Outros devedores	25.244,50		25.244,50			25.244,50	91.850,03	
		185.031,89	0,00	185.031,89	0,00	0,00	185.031,89	234.104,07	
	<b>Títulos negociáveis:</b>								
151- POCAL/14- SNC	Ações			0,00			0,00	0,00	
152- POCAL/14- SNC	Obrigações e títulos de participações			0,00			0,00	0,00	
153- POCAL/14- SNC	Títulos de dívida pública			0,00			0,00	0,00	
159- POCAL/14- SNC	Outros títulos			0,00			0,00	0,00	
19- POCAL	Outras aplicações de tesouraria			0,00			0,00	0,00	
				0,00	0,00	0,00	0,00	0,00	
	<b>Depósitos em instituições financeiras/bancários e caixa:</b>								
12- POCAL/12+13- SNC	Depósitos em instituições financeiras/Depósitos bancários	1.748.012,38	26.810,72	1.774.823,10			1.774.823,10	2.170.177,74	
11- POCAL/SNC	Caixa	787,27		787,27			787,27	1.469,87	
		1.748.799,65	26.810,72	1.775.610,37	0,00		1.775.610,37	2.171.647,61	
	<b>Acréscimos e diferimentos</b>								
271- POCAL/2721- SNC	Acréscimos de proveitos	890.366,30		890.366,30			890.366,30	829.691,50	
272- POCAL/281- SNC	Custos diferidos	0,00		0,00			0,00	0,00	
2741- SNC	Activos por impostos diferidos	0,00		0,00			0,00	0,00	
		890.366,30	0,00	890.366,30	0,00	0,00	890.366,30	829.691,50	
	<b>Total do activo</b>	<b>42.934.404,76</b>	<b>27.457,83</b>	<b>42.961.862,59</b>	<b>0,00</b>	<b>1.875,00</b>	<b>42.959.987,59</b>	<b>53.110.541,03</b>	



Ano: **2016**      **2015**

Código das contas POICAL/SNC	Fundos próprios/capital próprio e passivo	Balanco das entidades abrangidas pelo perímetro de consolidação			Correcções consolidação			Grupo público consolidado (método integral)	Grupo público consolidado (método integral)
		MUNICIPIO MONDIM DE BASTO	MONDIM + SOCIAL	TOTAL (A+B+C+D)	Débito (-)	Crédito (+)	Notas		
51 - POICAL/SNC	Fundos próprios/capital próprio	13.926.658,03	2.500,00	13.929.158,03	2.500,00		A+B	13.926.658,03	13.926.658,03
521 - SNC	Património capital			0,00				0,00	0,00
522 - SNC	Acções (quotas) próprias - valor nominal			0,00				0,00	0,00
53 - SNC	Acções (quotas) próprias - descontos e prémios			0,00				0,00	0,00
54 - SNC	Outros instrumentos de capital próprio			0,00				0,00	0,00
	Prémios de emissão			0,00				0,00	0,00
	Diferenças de consolidação			0,00				0,00	0,00
55 - POICAL/57 - SNC	Ajustamentos de partes de capital em empresas			0,00				0,00	0,00
56 - POICAL/58 - SNC	Reservas de reavaliação			0,00				0,00	0,00
	Reservas:			0,00				0,00	0,00
571 - POICAL/551 - SNC	Reservas legais	1055.041,60	2.052,66	1057.094,26	513,17		B	1056.581,09	997.648,67
572 - POICAL/552 - SNC	Reservas estatutárias			0,00				0,00	0,00
573 - POICAL/552 - SNC	Reservas contratuais			0,00				0,00	0,00
574 - POICAL/552 - SNC	Outras Reservas livres			0,00				0,00	0,00
575 - POICAL/593 - SNC	Subsídios			0,00				0,00	0,00
576 - POICAL/594 - SNC	Doações			0,00				0,00	0,00
577 - POICAL	Reservas decorrentes de transferência de activos			0,00				0,00	0,00
578-579 - POICAL/552 - SNC	Outras reservas			0,00				0,00	0,00
59 - POICAL/56 - SNC	Resultados transferidos	8.100.173,27	13.473,84	8.113.647,11	4.619,46		B	8.114.026,65	15.779.359,13
	<b>Subtotal</b>	<b>23.081.872,90</b>	<b>23.026,50</b>	<b>23.104.899,40</b>	<b>7.631,63</b>	<b>0,00</b>		<b>23.097.267,77</b>	<b>30.703.665,83</b>
88 - POICAL/81 - SNC	Resultado Líquido do exercício	511.551,29	753,09	512.304,38	188,27		B	512.116,11	1.168.300,80
89 - SNC	Dividendos antecipados			0,00				0,00	0,00
	<b>Total dos fundos próprios/capital próprio</b>	<b>23.593.424,19</b>	<b>23.779,59</b>	<b>23.617.203,78</b>	<b>7.819,90</b>	<b>0,00</b>	<b>B</b>	<b>23.609.383,88</b>	<b>31.871.966,63</b>
	<b>Interesses Minoritários</b>					<b>5.944,90</b>	<b>B</b>	<b>5.944,90</b>	<b>4.730,30</b>
	<b>Passivo</b>			<b>0,00</b>				<b>376.924,58</b>	<b>455.114,80</b>
202 - POICAL/29 - SNC	Provisões para riscos e encargos	376.924,58		376.924,58				376.924,58	455.114,80
	<b>Dividas a terceiros - Médio e longo prazo</b>			<b>7.722.683,61</b>				<b>7.722.683,61</b>	<b>9.295.109,80</b>
	Empréstimos obtidos de ML prazo	7.722.683,61		7.722.683,61				7.722.683,61	9.295.109,80
	Outros credores de ML prazo	321.319,96		321.319,96				321.319,96	310.192,05
		8.044.003,57	0,00	8.044.003,57	0,00	0,00		8.044.003,57	9.605.301,85
	<b>Dividas a terceiros - Curto prazo</b>			<b>0,00</b>				<b>0,00</b>	<b>0,00</b>
252 - SNC	Mercado de valores mobiliários			0,00				0,00	0,00
253 - SNC	Participantes de capital			0,00				0,00	0,00
254 - SNC	Subsidiárias, associadas e empreendimentos conjuntos			0,00				0,00	0,00
2311 - POICAL/2511+2512 - SNC	Empréstimos de curto prazo/Dividas a instituições de crédito	1.571.349,63		1.571.349,63				1.571.349,63	1.523.981,84
269 - POICAL/276 - SNC	Adiantamentos por conta de vendas			0,00				0,00	0,00
221 - POICAL/SNC	Fornecedores, c/c	56.531,76		56.531,76				56.531,76	49.067,73
228 - POICAL/225 - SNC	Fornecedores - Facturas em recepção e conferência			0,00				0,00	2.943,69
222 - SNC	Fornecedores - Títulos a pagar			0,00				0,00	0,00
26 - SNC	Accionistas (sócios)			0,00				0,00	0,00
219 - POICAL/219 - SNC	Adiantamentos de clientes, contribuintes e utentes			0,00				0,00	0,00
258 - SNC	Outros financiadores			0,00				0,00	2.889,91
2611 a 2619 - POICAL/271+2513 - SNC	Fornecedores de imobilizado			0,00				0,00	70.995,92
24 - POICAL/SNC	Estado e outros entes públicos	66.036,71	3.678,24	69.714,95				69.714,95	0,00
264 - POICAL	Administração autárquica			0,00				0,00	0,00
262+263+267+268 - POICAL / 23+278+211 - SNC	Outros credores	74.493,38		74.493,38				74.493,38	488.446,76
217 - POICAL	Clientes e utentes com cauições	353.751,67		353.751,67				353.751,67	0,00
		2.122.163,15	3.678,24	2.125.841,39	0,00	0,00		2.125.841,39	2.139.316,85
	<b>Acréscimos e diferimentos</b>			<b>0,00</b>				<b>341.776,70</b>	<b>320.484,90</b>
273 - POICAL/2722 - SNC	Acréscimos de custos	341.776,70		341.776,70				341.776,70	0,00
274 - POICAL/282 SNC	Proveitos diferidos	8.456.112,57		8.456.112,57				8.456.112,57	8.713.625,70
2742 - SNC	Passivos por impostos diferidos			0,00				0,00	0,00
		8.797.889,27	0,00	8.797.889,27	0,00	0,00		8.797.889,27	9.034.110,60
	<b>Total do passivo</b>	<b>19.340.980,57</b>	<b>3.678,24</b>	<b>19.344.658,81</b>	<b>0,00</b>	<b>0,00</b>		<b>19.344.658,81</b>	<b>21.233.844,10</b>
	<b>Total dos fundos próprios/capital próprio e do passivo</b>	<b>42.934.404,76</b>	<b>27.457,83</b>	<b>42.961.862,59</b>	<b>7.819,90</b>	<b>5.944,90</b>		<b>42.959.987,59</b>	<b>53.110.541,03</b>


  
**2016**
  
 Divisão Administrativa e Financeira

## Demonstração Consolidada dos Resultados

### Acumulação de contas, Lançamentos de Consolidação e Demonstração de Resultados por Natureza Consolidada

Código das contas POCAL/SNC		2016			2016			2015
		Demonstração de Resultados das entidades abrangidas pelo perímetro de			Correcções consolidação			Grupo público consolidado (método integral)
		MUNICIPIO MONDIM DE BASTO	MONDIM + SOCIAL	TOTAL (A+B)	Débito	Crédito	Notas	Grupo público consolidado (método)
<b>Custos e Perdas</b>								
61 - POCAL/SNC	Custos das mercadorias vendidas e das matérias consumidas	277.189,33		277.189,33				223.071,13
62 - POCAL/SNC	Fornecimentos e serviços externos	1.980.820,21	51.929,90	2.032.750,11				1.928.836,38
	Custos com o pessoal			0,00				0,00
641+642 - POCAL/631+632 - SNC	Remunerações	1.953.688,60	98.146,44	2.051.835,04				2.148.562,38
643 a 648 - POCAL/633 a 638 - SNC	Encargos sociais	637.774,87		637.774,87				620.381,87
63 - POCAL	Transferências e subsídios correntes concedidos e prestações sociais	560.261,85		560.261,85		150.730,00	C	409.531,85
66 - POCAL/64 - SNC	Amortizações do exercício/imobilizado corpóreo e incorpóreo	1.948.544,41		1.948.544,41				1.587.325,86
65 - SNC	Perdas por imparidade	0,00		0,00				0,00
67 - POCAL/SNC	Provisões do exercício	0,00		0,00				159.701,54
65 - POCAL/681+6883 - SNC	Outros custos e perdas operacionais	44.174,68	166,12	44.340,80				33.053,36
	<b>(A) Custos e perdas operacionais</b>	<b>7.402.453,95</b>	<b>150.242,46</b>	<b>7.552.696,41</b>	<b>0,00</b>	<b>150.730,00</b>		<b>7.401.966,41</b>
68 - POCAL/682+69 - SNC	Custos e perdas financeiros	171.497,77	34,45	171.532,22				235.515,26
	<b>(C) Custos e perdas correntes</b>	<b>7.573.951,72</b>	<b>150.276,91</b>	<b>7.724.228,63</b>	<b>0,00</b>	<b>150.730,00</b>		<b>7.573.498,63</b>
691 - POCAL	Transferências de capital concedidos	0,00		0,00				0,00
692 a 699 - POCAL/683a689(exc.6883) - SNC	Outros custos e perdas extraordinários	241.523,02	0,00	241.523,02				241.523,02
	<b>(E) Custos e perdas do exercício</b>	<b>7.815.474,74</b>	<b>150.276,91</b>	<b>7.965.751,65</b>	<b>0,00</b>	<b>150.730,00</b>		<b>7.815.021,65</b>
812 - SNC	Imposto sobre o rendimento do período			0,00				0,00
	<b>Costos sobre o rendimento do exercício</b>	<b>7.815.474,74</b>	<b>150.276,91</b>	<b>7.965.751,65</b>	<b>0,00</b>	<b>150.730,00</b>		<b>7.815.021,65</b>
	Interesses Minoritários					188,27	B	188,27
88 - POCAL/818 - SNC	Resultado líquido consolidado do exercício	511.551,29	753,09	512.304,38	188,27		B	512.116,11
		8.327.026,03	151.030,00	8.478.056,03	188,27	150.918,27		8.327.326,03
<b>Proveitos e Ganhos</b>								
	Vendas e prestações de serviços			0,00				0,00
7111 - POCAL/711 - SNC	Vendas de mercadorias	5.074,76		5.074,76				2.488,39
7112+7113 - POCAL/712+713 - SNC	Vendas de produtos	124.601,54		124.601,54				122.553,59
712 - POCAL/72 - SNC	Prestações de serviços	305.824,38		305.824,38				257.809,42
72 - POCAL	Impostos e taxas	706.098,98		706.098,98				852.062,46
a)	Varição da produção			0,00				0,00
75 - POCAL/74 - SNC	Trabalhos para a própria entidade/empresa			0,00				0,00
73 - POCAL/781 - SNC	Proveitos suplementares			0,00				0,00
74 - POCAL/75 - SNC	Transferências e subsídios obtidos/Subsídios à exploração	6.352.926,55	150.730,00	6.503.656,55	150.730,00		C	6.352.926,55
76 - POCAL	Outros proveitos e ganhos operacionais		300,00	300,00				300,00
76 - SNC	Reversões			0,00				0,00
77 - SNC	Ganhos por aumentos de justo valor			0,00				0,00
	<b>(B) Proveitos e ganhos operacionais</b>	<b>7.494.526,21</b>	<b>151.030,00</b>	<b>7.645.556,21</b>				<b>7.494.826,21</b>
78 - POCAL/782+79 - SNC	Proveitos e ganhos financeiros	294.626,41		294.626,41				296.957,69
	<b>(D) Proveitos e ganhos correntes</b>	<b>7.789.152,62</b>	<b>151.030,00</b>	<b>7.940.182,62</b>				<b>7.789.452,62</b>
79 - POCAL/783a788x - SNC	Proveitos e ganhos extraordinários	537.873,41		537.873,41				537.873,41
	<b>(F) Proveitos totais</b>	<b>8.327.026,03</b>	<b>151.030,00</b>	<b>8.478.056,03</b>				<b>8.327.326,03</b>
<b>Resumo:</b>								
	<b>Resultados Operacionais (B) - (A) =</b>	92.072,26	787,54	92.859,80				92.859,80
	<b>Resultados Financeiros (D - B) - (C - A) =</b>	123.128,64	-34,45	123.094,19				123.094,19
	<b>Resultados Correntes (D) - (C) =</b>	215.200,90	753,09	215.953,99				215.953,99
	<b>Resultados antes de impostos (F) - (E) =</b>	511.551,29	753,09	512.304,38				512.116,11
	<b>Resultado Líquido consolidado do exercício (F) - (G) =</b>	511.551,29	753,09	512.304,38				512.116,11

a) Diferença algébrica entre existências finais e iniciais de "produtos acabados e intermédios", "subprodutos, desperdícios, resíduos e refugos" e "produtos e trabalhos em curso", tomando ainda em consideração o movimento registado em "regularização de existências".

### Memória Descritiva dos Movimentos de Consolidação de Contas

CORRECÇÕES CONSOLIDAÇÃO					
Lançamento n.º	Descrição	Conta(s) a Débito	Conta (s) a Crédito	Valor(es) a Débito	Valor(es) a Crédito
A	Eliminação dos investimentos financeiros por conta do capital social das empresas municipais: MONDIM + SOCIAL (75%)	51	41	1.875,00	1.875,00
B	Reconhecimentos dos interesses minoritários: MONDIM + SOCIAL (25%)	51	268	625,00	625,00
		57	268	513,17	513,17
		59	268	4.618,46	4.618,46
		88	268	188,27	188,27
C	Eliminação de subsídios atribuídos (pela CM) e de proveitos com subsídios à exploração recebidos (na MONDIM + SOCIAL)	75	63	150.730,00	150.730,00

## Mapa de Fluxos de Caixa Consolidados

MAPA DE FLUXOS DE CAIXA CONSOLIDADO 2016					
	MUNICÍPIO	Mondim + Social	TOTAL	PAG/REC	TOTAL
<b>Fluxos de caixa das atividades operacionais</b>					
Recebimentos de clientes	420.966,74	150.730,00	571.696,74	-150.730,00	420.966,74
Pagamentos a fornecedores	-2.031.122,45	-49.883,00	-2.081.005,45		-2.081.005,45
Pagamentos ao Pessoal	-2.519.756,82	-98.146,44	-2.617.903,26		-2.617.903,26
<b>Caixa gerada pelas operações</b>	<b>-4.129.912,53</b>	<b>2.700,56</b>	<b>-4.127.211,97</b>		<b>-4.127.211,97</b>
Pagamento/Recebimento do imposto sobre o rendimento			0,00		0,00
Outros pagamentos/recebimentos	6.120.416,13	-431,54	6.119.984,59	150.730,00	6.270.714,59
<b>Fluxos de caixa das atividades operacionais (1)</b>	<b>1.990.503,60</b>	<b>2.269,02</b>	<b>1.992.772,62</b>	<b>0,00</b>	<b>1.992.772,62</b>
<b>Fluxos de caixa das atividades de investimento</b>					
Recebimentos provenientes de:					0,00
Subsídios de investimento			0,00		0,00
Juros e proveitos similares	2.620,39		2.620,39		2.620,39
Dividendos	10.341,81		10.341,81		10.341,81
Transferências de capital	903.571,99		903.571,99		903.571,99
Outras receitas de capital	22.401,50		22.401,50		22.401,50
Pagamentos respeitantes a:					0,00
Investimentos financeiros	-62.039,00	-525,23	-62.564,23		-62.564,23
Imobilizações corpóreas	-1.288.449,86		-1.288.449,86		-1.288.449,86
Transferências de capital	-218.463,70		-218.463,70		-218.463,70
<b>Fluxos de caixa das atividades de investimento (2)</b>	<b>-630.016,87</b>	<b>-525,23</b>	<b>-630.542,10</b>		<b>-630.542,10</b>
<b>Fluxos de caixa das atividades de financiamento</b>					
Recebimentos provenientes de:					0,00
Empréstimos obtidos			0,00		0,00
Doação		300,00	300,00		300,00
Pagamentos respeitantes a:					0,00
Empréstimos obtidos	-1.526.058,40		-1.526.058,40		-1.526.058,40
Juros e gastos similares	-171.497,77		-171.497,77		-171.497,77
<b>Fluxos de caixa de atividades de financiamento (3)</b>	<b>-1.697.556,17</b>	<b>300,00</b>	<b>-1.697.256,17</b>		<b>-1.697.256,17</b>
<b>Operações de tesouraria</b>					
Recebimentos	522.365,41		522.365,41		522.365,41
Pagamentos	-583.377,00		-583.377,00		-583.377,00
<b>Fluxo de operações de tesouraria(4)</b>	<b>-61.011,59</b>		<b>-61.011,59</b>		<b>-61.011,59</b>
<b>Variação de caixa e seus equivalentes (1+2+3+4)</b>	<b>-398.081,03</b>	<b>2.043,79</b>	<b>-396.037,24</b>	<b>0,00</b>	<b>-396.037,24</b>
<b>Caixa e seus equivalentes no início do período</b>	<b>2.146.880,68</b>	<b>24.766,93</b>	<b>2.171.647,61</b>		<b>2.171.647,61</b>
<b>Caixa e seus equivalentes no fim do período</b>	<b>1.748.799,65</b>	<b>26.810,72</b>	<b>1.775.610,37</b>		<b>1.775.610,37</b>



## Anexos às Demonstrações Financeiras Consolidadas 2016

### 1. Informações relativas às entidades incluídas no perímetro de consolidação e a outras entidades participadas

#### a) Relativamente às entidades incluídas no perímetro de consolidação:

##### a1) Denominação e sede:

- Município de Mondim de Basto – Praça do Município, n.º 1, 4880-236 Mondim de Basto
- MONDIM + SOCIAL – Centro Comunitário de Solidariedade Social, Cooperativa de Interesse Público de responsabilidade social.

a2) Motivos da sua inclusão na consolidação com indicação, sendo caso disso, da detenção da totalidade do capital, de forma direta ou indireta:

O perímetro de consolidação do Município integra a Cooperativa em virtude do facto de existirem elementos de poder, conforme disposto no Art.º 75, n.º4, al.c), e n.º5 da Lei 73/2013, de 3 de setembro.

a3) Número médio de trabalhadores ao serviço, durante o exercício é de 8, repartido da seguinte forma:

Nome	Tipo de Contrato	Início e Termo
Bruna Liliana Lemos da Cunha	No ano 2016 abrange 2 contratos a termo certo resolutivo	1.º- 08 de setembro 2015 a 31 agosto de 2016 2.º- 13 de setembro 2016 a 31 agosto de 2017
Cátia Daniela Machado de Oliveira	No ano 2016 abrange 2 contratos a termo certo resolutivo	1.º- 08 de setembro 2015 a 31 agosto de 2016 2.º- 13 de setembro 2016 a 31 agosto de 2017
António Carlos Barreira G. Migueis	No ano 2016 abrange 2 contratos a termo certo resolutivo	1.º- 08 de setembro 2015 a 31 agosto de 2016 2.º- 13 de setembro 2016 a 31 agosto de 2017
Domingos Duarte Leal Martins	No ano 2016 abrange 2 contratos a termo certo resolutivo	1.º- 08 de setembro 2015 a 31 agosto de 2016 2.º- 13 de setembro 2016 a 31 agosto de 2017
Joana Margarida Pereira da Lage	No ano 2016 abrange 2 contratos a termo certo resolutivo	1.º- 08 de setembro 2015 a 31 agosto de 2016 2.º- 13 de setembro 2016 a 31 agosto de 2017
Marcos Daniel da Costa Pinto	Contrato a termo certo resolutivo	1.º- 8 de setembro 2015 a 31 agosto de 2016
Clara Lúcia Magalhães Alves	Contrato a termo certo resolutivo	2.º- 13 de setembro 2016 a 31 agosto de 2017
Katalin Szakács	Contrato a termo certo resolutivo	2.º- 13 de setembro 2016 a 31 agosto de 2017

#### b) Relativamente às entidades participadas excluídas do perímetro de consolidação:

##### b1) Denominação:

junho de 2016

Página 13 de 24

RESINORTE, Celorico de Basto. Participação de 0,41% (32.800€) no capital social total de 8.000.000€.

b2) Motivos da sua exclusão do perímetro de consolidação com indicação da proporção do capital detido, direta ou indiretamente.

Estas empresas ficam excluídas do perímetro de consolidação, uma vez que não reúnem os requisitos que constam no art.º 75º da Lei 73/2013, de 3 de setembro.

## 2. Informações relativas à imagem verdadeira e apropriada:

a) Descrição dos casos em que a aplicação das normas de consolidação não seja suficiente para que as demonstrações financeiras consolidadas deem uma imagem verdadeira e apropriada da posição financeira e dos resultados do conjunto das entidades incluídas na consolidação;

Não aplicável

b) Identificação das situações relacionadas com o afastamento da aplicação das normas de consolidação, efetuadas para se obter a necessária imagem verdadeira e apropriada, com indicação das respetivas razões e dos seus efeitos no balanço e na demonstração dos resultados consolidados;

Não aplicável

c) Indicação das alterações ocorridas, no decurso do exercício, na composição do conjunto das entidades incluídas no perímetro de consolidação, com fundamentação do facto de se tratar ou não de uma alteração significativa.

Não aplicável

## 3. Informações relativas aos procedimentos de consolidação:

a) Identificação e fundamentação de todos os movimentos extra-contabilísticos efetuados para efeitos de consolidação, nomeadamente no que respeita à eliminação dos investimentos financeiros e das operações recíprocas;

Ver memória descritiva dos movimentos de consolidação em anexo

**b)** Discriminação da rubrica «diferenças de consolidação», com indicação dos métodos de cálculo adotados e explicitação das variações significativas relativamente ao exercício anterior;

Não aplicável

**c)** Justificação dos casos excecionais em que não se tenha adotado o princípio da consistência na consolidação e avaliação dos seus efeitos no património, na posição financeira e nos resultados do conjunto das entidades incluídas no perímetro de consolidação;

Não aplicável

**d)** Situação em que foi utilizada a faculdade prevista no ponto iv) da alínea a) do item 4.5.4.1. das instruções do SATAPOCAL (os resultados provenientes das operações efetuadas entre as entidades compreendidas na consolidação quando estejam incluídos nos valores contabilísticos dos ativos. Quando uma operação tinha sido concluída de acordo com as condições normais de mercado e a eliminação dos respetivos resultados acarrete custos desproporcionados, pode-se, exceionalmente, não proceder às eliminações referidas), se o seu efeito sobre o património, a situação financeira e os resultados do conjunto das entidades incluídas no perímetro de consolidação for materialmente relevante;

Não houve necessidade de utilizar a faculdade aí prevista.

**e)** Descrição dos acontecimentos importantes relacionados com o património, a posição financeira e os resultados de uma entidade incluída no perímetro de consolidação que tenham ocorrido entre a data do balanço dessa entidade e a data do balanço consolidado;

Não ocorreram acontecimentos relevantes de divulgação

**f)** Informações que tornem comparáveis os sucessivos conjuntos de demonstrações financeiras no caso de se alterar significativamente, no decurso do exercício, a composição do conjunto das entidades incluídas no perímetro de consolidação;

Não aplicável

**g)** Indicação dos montantes dos ajustamentos excecionais de valor dos ativos feitos exclusivamente para fins fiscais e não eliminados da consolidação, juntamente com as razões que o determinaram;

Não aplicável

**h)** Indicação dos casos excecionais em que se utilizou a faculdade prevista na alínea b) do item 4.5.2.2. das instruções do SATAPOCAL (a informação das várias entidades abrangidas pelo perímetro de



consolidação deve ser homogeneizada de acordo com regras no caso – homogeneização valorativa), bem como das razões que justificaram a sua utilização;

Não existiram casos excecionais.

i) Opção usada pelo conjunto das entidades incluídas no perímetro de consolidação quanto à contabilização das participações em entidades de natureza empresarial.

Todas as participações estão valorizadas ao custo de aquisição.

#### 4. Informações relativas ao endividamento de médio e longo prazos:

a) Descrição do endividamento consolidado de médio e longo prazos (Artº 75.º, n.º 7, da Lei 73/2013), desagregada por rubrica patrimonial, de acordo com o seguinte mapa:

Código/designação das contas	Dívidas a terceiros de médio/longo prazos			Eliminação de créditos/dívidas recíprocas	Grupo público consolidado
	MUNICÍPIO	MONDIM + SOCIAL	TOTAL		
1	2	5	6=2+3+4+5	7	8=6-7
23 - POCAL/25 – SNC	7.722.683,61	0,00	7.722.683,61	0,00	7.722.683,61
264 – POCAL	0,00	0,00	0,00	0,00	0,00
268 – POCAL	321.319,96	0,00	321.319,96	0,00	321.319,96
<b>Total</b>	<b>8.044.003,57</b>	<b>0,00</b>	<b>8.044.003,57</b>	<b>0,00</b>	<b>8.044.003,57</b>

b) Montante total das dívidas a terceiros apresentadas no balanço consolidado e que se vençam nos quatro anos seguintes à data do balanço, desagregado por entidade e por rubrica patrimonial.

MUNICÍPIO – Conta 23 – Aproximadamente – 7.630.292,00.€

#### 5. Informações sobre saldos e fluxos financeiros:

Descrição dos saldos e dos fluxos financeiros (Artº 75.º, n.º 7, da Lei 73/2013), desagregada por tipo, de acordo com o seguinte mapa:



Tipo de fluxos	Município / MONDIM + SOCIAL									
	Obrigações / pagamentos (Município)					Direitos / recebimentos (Mondim + Social)				
	Saldo inicial	Obrigações constituídas no exercício	Anulações no exercício	Pagamentos no exercício	Saldo final	Saldo inicial	Direitos constituídos no exercício	Anulações do exercício	Recebimentos do exercício	Saldo final
1	2	3	4	5	6=(2+3)-(4+5)	7	8	9	10	11=(7+8)-(9+10)
Relações comerciais	0,00	0,00	0,00	0,00	0,00	0,00	0,00	0,00	0,00	0,00
Transferências	0,00	150.730,00	0,00	150.730,00	0,00	0,00	150.730,00	0,00	150.730,00	0,00
<b>Total</b>	<b>0,00</b>	<b>150.730,00</b>	<b>0,00</b>	<b>150.730,00</b>	<b>0,00</b>	<b>0,00</b>	<b>150.730,00</b>	<b>0,00</b>	<b>150.730,00</b>	<b>0,00</b>

## 6. Informações relativas a compromissos:

a) Montante global dos compromissos financeiros que não figure no balanço consolidado, no caso em que a sua indicação seja útil para a apreciação da situação financeira do conjunto das entidades compreendidas no perímetro de consolidação, incluindo, relativamente às entidades que adotem o POCAL, a discriminação, por agrupamento económico, dos valores que devem ser refletidos nas contas da classe 0 relativas aos compromissos para exercícios futuros;

Não existem

b) Descrição das responsabilidades das entidades incluídas no perímetro de consolidação por garantias prestadas, desdobrando-as de acordo com a sua natureza e mencionando expressamente as garantias reais, com indicação da norma legal habilitante.

Não há garantias prestadas

## 7. Informações relativas a políticas contabilísticas:

a) Critérios de valorimetria aplicados às várias rubricas das demonstrações financeiras consolidadas e os métodos utilizados no cálculo dos ajustamentos de valor, designadamente no que diz respeito às amortizações, aos ajustamentos e às provisões;

Imobilizado: Custo de aquisição ou custo de produção.

Amortizações: Método das quotas constantes tendo em conta a vida útil dos bens.

Investimentos Financeiros: Custo de aquisição.

Existências: Custo de aquisição.

*Amor*  
*Amor*  
**2016**  
Divisão Administrativa e Financeira  
*[Handwritten signatures]*

Prestação de Contas Consolidadas - 2016

Ajustamentos de dívidas a receber: Função do grau de expectativa de cobrança.

Provisões: Em função da estimativa de processos judiciais em curso.

**b)** Cotações utilizadas para conversão em euros dos elementos incluídos nas demonstrações financeiras consolidadas que sejam ou tenham sido originariamente expressos em moeda estrangeira diferente.

Não aplicável

**8. Informações relativas a determinadas rubricas:**

**a)** Comentário das rubricas «despesas de instalação» e «despesas de investigação e de desenvolvimento»;

Não aplicável

**b)** Movimentos ocorridos nas rubricas do ativo imobilizado constantes do balanço consolidado e nas respetivas amortizações, ajustamentos e provisões.

Rúbricas	Saldo Inicial	Reavaliação	Aumentos	Allenações	Transferências	Abates	Doações e Tr	Saldo Final
DE BENS DE DOMÍNIO PÚBLICO	0,00	0,00	0,00	0,00	0,00	0,00	0,00	0,00
TERRENOS E RECURSOS NATURAIS	6.983,17	0,00	0,00	0,00	0,00	0,00	0,00	6.983,17
EDIFÍCIOS	421.353,57	0,00	0,00	0,00	0,00	0,00	0,00	421.353,57
OUTRAS CONSTRUÇÕES E INFRA-ESTRUTURAS	26.611.835,85	0,00	0,00	0,00	743.585,50	239.935,54	0,00	27.115.485,81
BENS DO PATRIMÓNIO HISTÓRICO,ARTISTICO E CULTURAL	71.332,84	0,00	0,00	0,00	0,00	0,00	0,00	71.332,84
OUTROS BENS DE DOMÍNIO PÚBLICO	0,00	0,00	0,00	0,00	0,00	0,00	0,00	0,00
IMOBILIZAÇÕES EM CURSO	488.011,54	0,00	331.397,46	0,00	-761.851,00	0,00	0,00	57.558,00
ADIANTAMENTOS POR CONTA DE BENS DE DOMÍN. PÚBLICO	0,00	0,00	0,00	0,00	0,00	0,00	0,00	0,00
	<b>27.599.516,97</b>		<b>331.397,46</b>		<b>18.265,50</b>	<b>239.935,54</b>		<b>27.672.713,39</b>
DE IMOBILIZAÇÕES INCORPÓREAS	0,00	0,00	0,00	0,00	0,00	0,00	0,00	0,00
DESPESAS DE INSTALAÇÃO	0,00	0,00	0,00	0,00	0,00	0,00	0,00	0,00
DESPESAS DE INVESTIG. E DE DESENVOLVIMENTO	0,00	0,00	0,00	0,00	0,00	0,00	0,00	0,00
PROPRIEDADE INDUSTRIAL E OUTROS DIREITOS	421.790,74	0,00	87.379,51	0,00	43.259,48	0,00	0,00	552.429,73
IMOBILIZAÇÕES EM CURSO	0,00	0,00	0,00	0,00	0,00	0,00	0,00	0,00
ADIANTAMENTOS POR CONTA DE IMOBILIZAÇÕES INCORPÓREAS	0,00	0,00	0,00	0,00	0,00	0,00	0,00	0,00
	<b>421.790,74</b>		<b>87.379,51</b>		<b>43.259,48</b>			<b>552.429,73</b>
DE IMOBILIZAÇÕES CORPÓREAS	0,00	0,00	0,00	0,00	0,00	0,00	0,00	0,00
TERRENOS E RECURSOS NATURAIS	236.411,49	0,00	39.424,60	0,00	0,00	0,00	0,00	275.836,09
EDIFÍCIOS E OUTRAS CONSTRUÇÕES	27.988.257,74	0,00	0,00	0,00	257.705,43	1.776.006,20	0,00	26.469.956,97
EQUIPAMENTO BÁSICO	546.132,92	0,00	42.345,02	0,00	0,00	0,00	0,00	588.477,94
EQUIPAMENTO DE TRANSPORTE	1.376.191,93	0,00	86.858,07	0,00	0,00	0,00	0,00	1.463.050,00
FERRAMENTAS E UTENSÍLIOS	152.668,06	0,00	6.983,42	0,00	0,00	0,00	0,00	159.651,48
EQUIPAMENTO ADMINISTRATIVO	1.282.789,33	0,00	58.121,19	0,00	0,00	0,00	0,00	1.340.910,52
TARAS E VASILHAME	0,00	0,00	0,00	0,00	0,00	0,00	0,00	0,00
OUTRAS IMOBILIZAÇÕES CORPÓREAS	1.136.362,30	0,00	0,00	0,00	0,00	427.339,06	0,00	709.023,24
IMOBILIZAÇÕES EM CURSO	132.829,55	0,00	223.596,19	0,00	-282.699,40	0,00	0,00	73.726,34
ADIANTAMENTOS POR CONTA DE IMOBILIZAÇÕES CORPÓREAS	0,00	0,00	143.856,79	0,00	0,00	0,00	0,00	143.856,79
	<b>32.851.643,32</b>		<b>601.185,28</b>		<b>-24.993,97</b>	<b>2.203.345,26</b>		<b>31.224.489,37</b>
DE INVESTIMENTOS FINANCEIROS	0,00	0,00	0,00	0,00	0,00	0,00	0,00	0,00
PARTES CAPITAL	33.698,00	0,00	0,00	0,00	0,00	0,00	0,00	33.698,00
OBRIGAÇÕES E TÍTULOS DE PARTICIPAÇÃO	434.270,05	0,00	0,00	0,00	0,00	0,00	0,00	434.270,05
INVESTIMENTOS EM IMÓVEIS	0,00	0,00	0,00	0,00	0,00	0,00	0,00	0,00
TERRENOS E RECURSOS NATURAIS	0,00	0,00	0,00	0,00	0,00	0,00	0,00	0,00
EDIFÍCIOS E OUTRAS CONSTRUÇÕES	0,00	0,00	0,00	0,00	0,00	0,00	0,00	0,00
OUTRAS APLICAÇÕES FINANCEIRAS	0,00	0,00	0,00	0,00	0,00	0,00	0,00	0,00
DEPÓSITOS EM INSTUIÇÕES FINANCEIRAS	0,00	0,00	0,00	0,00	0,00	0,00	0,00	0,00
TÍTULOS DA DÍVIDA PÚBLICA	0,00	0,00	0,00	0,00	0,00	0,00	0,00	0,00
OUTROS TÍTULOS	0,00	0,00	0,00	0,00	0,00	0,00	0,00	0,00
IMOBILIZAÇÕES EM CURSO	0,00	0,00	0,00	0,00	0,00	0,00	0,00	0,00
ADIANTAMENTOS POR CONTA DE INVESTIMENTOS FINANCEIROS	0,00	0,00	0,00	0,00	0,00	0,00	0,00	0,00
	<b>467.968,05</b>							<b>467.968,05</b>
<b>Total.....</b>	<b>61.340.919,08</b>		<b>1.019.962,25</b>		<b>36.531,01</b>			<b>59.917.600,54</b>



**Amortizações e provisões**

Rubricas		Saldo Inicial	Reforço	Regularizações	Saldo Final
48	AMORTIZAÇÕES ACUMULADAS	11.816.690,63	8.425.897,25	80.619,31	20.161.968,57
48.1	DE INVESTIMENTOS EM IMOVEIS	0,00	0,00	0,00	0,00
48.1.1	Terrenos e recursos naturais	0,00	0,00	0,00	0,00
48.1.2	EDIFICIOS E OUTRAS CONSTRUÇÕES	0,00	0,00	0,00	0,00
48.1.2.1	Edifícios	0,00	0,00	0,00	0,00
48.1.2.1.1	Habitação	0,00	0,00	0,00	0,00
48.1.2.1.2	Outros Edifícios	0,00	0,00	0,00	0,00
48.1.2.2	Outras construções	0,00	0,00	0,00	0,00
48,2	IMOBILIZAÇÕES CORPOREAS	6.426.135,83	1.396.794,34	79.029,56	7.743.900,61
48.2.1	Terrenos e recursos naturais	0,00	0,00	0,00	0,00
48.2.2	EDIFICIOS E OUTRAS CONSTRUÇÕES	3.604.253,38	1.160.883,61	48.802,56	4.716.334,43
48.2.2.1	Edifícios	1.793.201,70	521.699,73	389,73	2.314.511,70
48.2.2.1.1	Edifícios	1.406.354,48	155.403,60	389,73	1.561.368,35
48.2.2.1.2	Outros Edifícios	386.847,22	366.296,13	0,00	753.143,35
48.2.2.2	Outras construções	1.811.051,68	608.667,27	17.896,22	2.401.822,73
48.2.3	Equipamento básico	410.007,89	43.210,76	0,00	453.218,65
48.2.4	Equipamento de transporte	955.882,29	60.370,73	0,00	1.016.252,99
48.2.5	Ferramentas e utensílios	129.288,98	9.800,91	0,00	139.089,82
48.2.6	Equipamento administrativo	1.046.188,65	98.129,88	0,00	1.144.318,53
48.2.6.01	Equipamento administrativo	294.865,44	23.656,08	0,00	318.521,52
48.2.6.02	Software Informático	438.149,54	44.912,84	0,00	483.062,38
48.2.6.03	Equipamento Informático	313.173,67	29.560,96	0,00	342.734,63
48.2.7	Taras e vasilhame	0,00	0,00	0,00	0,00
48.2.9	Outras imobilizações corpóreas	280.514,64	54.915,16	60.743,61	274.686,19
48.3	IMOBILIZAÇÕES INCORPÓREAS	417.362,04	8.187,40	0,00	425.549,44
48.3.1	Despesas de instalação	0,00	0,00	0,00	0,00
48.3.2	Despesas de investig. e de desenvolvimento	0,00	0,00	0,00	0,00
48.3.3	Propriedade ind. e outros direitos	0,00	0,00	0,00	0,00
48.3.9	Outras imobilizações incorpóreas	417.362,04	8.187,40	0,00	425.549,44
48,5	BENS DE DOMÍNIO PÚBLICO	4.973.192,76	7.020.921,82	1.596,06	11.992.518,52
48.5.1	Terrenos e recursos naturais	0,00	0,00	0,00	0,00
48.5.2	Edifícios	199.351,58	3.683,66	0,00	203.035,21
48.5.2.1	Habitação	0,00	0,00	0,00	0,00
48.5.2.2	Edifícios	199.351,58	3.683,66	0,00	203.035,21
48.5.3	Outras construções e infraestruturas	4.767.138,78	7.016.753,14	1.596,03	11.782.302,17
48.5.5	Bens de patrimônio histórico, artístico	6.702,40	478,74	0,00	7.181,14
48.5.9	Outros bens de domínio público	0,00	0,00	0,00	0,00
49	PROVISÕES PARA INVESTIMENTOS FINANCEIROS	0,00	0,00	0,00	0,00
49.1	Partes de capital	0,00	0,00	0,00	0,00
49.2	Obrigações e títulos de participação	0,00	0,00	0,00	0,00
49.5	Outras aplicações financeiras	0,00	0,00	0,00	0,00
<b>Total.....</b>		<b>11.816.690,63</b>	<b>8.425.903,56</b>	<b>80.625,62</b>	<b>20.161.968,57</b>



Foram feitas diversas regularizações no património (feitas por via de resultados transitados e que totalizaram 8.919.155,30€) relativas ao processo de compatibilização de informação em curso, nomeadamente:

1. Regularização de amortizações de anos anteriores resultante do processo de inventariação em curso de bens adquiridos em anos anteriores a 2010, no valor de 6.482.161,54€;
2. Correção de fichas de inventário devido ao facto das mesmas dizerem respeito a custos (custos correntes e transferências) e não a bens de imobilizado, no valor de 2.436.993,76€;

**c)** Indicação dos custos suportados no exercício e respeitantes a empréstimos obtidos para financiar imobilizações, durante a construção, que tenham sido capitalizados nesse período;

Não aplicável

**d)** Montante dos ajustamentos de valor dos ativos abrangidos na consolidação que tenham sido objeto de amortizações e de provisões extraordinárias, feitas exclusivamente para fins fiscais, indicando os motivos que os justificaram;

Não aplicável

**e)** Indicação global, por categorias de bens, das diferenças materialmente relevantes, entre os custos de elementos do ativo circulante, calculados de acordo com os critérios valorimétricos adotados, e os respetivos preços de mercado;

Não aplicável

**f)** Fundamentação das circunstâncias especiais que justificaram a atribuição a elementos do ativo circulante de um valor inferior ao mais baixo do custo ou do preço do mercado;

Não aplicável

**g)** Indicação e justificação das provisões extraordinárias respeitantes a elementos do ativo circulante relativamente aos quais, face a uma análise comercial razoável, se prevejam descidas estáveis provenientes de flutuações de valor;

Não aplicável

**h)** Montante total das dívidas a terceiros apresentadas no balanço consolidado, cobertas por garantias reais prestadas pelas entidades incluídas no perímetro de consolidação, com indicação da respetiva natureza, forma e norma habilitante à sua concessão.

Não aplicável

**i)** Diferença, quando levada ao ativo, entre as importâncias das dívidas a pagar e as correspondentes quantias arrecadadas, quando aplicável;

Não aplicável

**j)** Repartição do valor líquido consolidado das vendas e das prestações de serviços, por categorias de atividades;

Município – Vendas: 129.676,30 €; Prestação de Serviços: 305.824,38 €;

MONDIM + SOCIAL. - Vendas: 0,00; Prestação de serviços: 0,00 €

**k)** Efeitos na determinação do resultado consolidado do exercício resultantes de critérios de valorimetria não previstos na alínea b) do item 4.5.2.1. das instruções do SATAPOCAL e decorrentes de amortizações e de provisões extraordinárias efetuados com vista a obter vantagens fiscais, quer tenham sido feitas durante o exercício ou em exercícios anteriores, bem como informações adicionais quando tal valorimetria tiver influência materialmente relevante nos impostos futuros do conjunto das entidades incluídas no perímetro de consolidação;

Não aplicável

**l)** Diferença entre os impostos imputados à demonstração consolidada dos resultados do exercício e dos exercícios anteriores e os impostos já pagos e a pagar relativamente a esses exercícios, desde que essa diferença seja materialmente relevante para a determinação dos impostos futuros;

Não aplicável

**m)** Indicação global relativamente às entidades incluídas no perímetro de consolidação das remunerações atribuídas aos membros de cada um dos órgãos executivos e de fiscalização pelo desempenho das respetivas funções, bem como dos órgãos deliberativos das entidades de natureza empresarial;

Município – 92.873,59€

Mondim + Social -0,00 €

junho de 2016

**n)** Indicação dos diplomas legais em que se baseou a reavaliação de imobilizações corpóreas ou de investimentos financeiros, bem como explicitação dos processos de tratamento da inflação adotados para o cálculo, no caso de utilização de outros métodos de reavaliação;

Não aplicável

**o)** Elaboração de um quadro discriminativo das reavaliações;

Não aplicável

**p)** Indicação e comentário das contas do balanço e da demonstração dos resultados consolidados cujos conteúdos não sejam comparáveis com os do exercício anterior;

Não aplicável

**q)** Demonstração consolidada dos resultados financeiros;

CUSTOS E PERDAS	EXERCÍCIO		PROVEITOS E GANHOS	EXERCÍCIO	
	2016	2015		2016	2015
Juros Suportados	170.307,44	218.670,53	Juros Obtidos	2.620,39	153.061,42
Outros Custos e Perdas Financeiras	1.224,78	16.844,73	Rendimentos de imóveis	281.664,21	281.596,27
<b>Resultados Financeiros</b>	<b>123.094,19</b>	<b>61.442,43</b>			
<b>Total</b>	<b>294.626,41</b>	<b>296.957,69</b>	<b>Total</b>	<b>294.626,41</b>	<b>296.957,69</b>

**r)** Demonstração consolidada dos resultados extraordinários;

CUSTOS E PERDAS	EXERCÍCIO	EXERCÍCIO	PROVEITOS E GANHOS	EXERCÍCIO	EXERCÍCIO
	2016	2015		2016	2015
Transferências de Capital Concedidas	209.943,41	161.641,40	Ganhos em imobilizações		342.680,00
Perdas em Imobilizações		455,48	Redução de Amortizações e Provisões	78.190,22	50.853,05
Aumentos de amortizações e	9922,58	21,6	Correções Rel. Exercícios Anteriores	65.617,25	370.256,46
Correções Rel. Exercícios anteriores	21.025,76	10.493,65	Outros Proveitos e Ganhos Extraordinários	394065,94	
Outros Custos e Perdas Extraordinários	631,27	5094,4			
<b>Resultados extraordinários</b>	<b>296.350,39</b>	<b>586.082,98</b>			
<b>Total</b>	<b>537.873,41</b>	<b>763.789,51</b>	<b>Total</b>	<b>537.873,41</b>	<b>763.789,51</b>

**s)** Desdobramento das contas de provisões/ajustamentos acumulados e explicitação dos movimentos ocorridos no exercício;



Código das Contas		Saldo Inicial	Aumento	Redução	Saldo Final
19	Provisões para aplicações de tesouraria				
291	Provisões para cobranças duvidosas	16.756,64	9.922,58		26.679,22
292	Provisões para riscos e encargos	455.114,80		78.190,22	376.924,58
		<b>471.871,44</b>	<b>9.922,58</b>	<b>78190,22</b>	<b>403.603,80</b>

O valor de 403.603,80€ registado em provisões resulta da constituição de provisões para riscos e encargos no valor de 376.924,58€ (correspondente a riscos associados aos processos judiciais em curso, de acordo com a informação prestada pelo consultor jurídico do município) e da constituição de provisões para utentes de cobrança duvidosa- em situações de dívida superior a 12 meses- no valor de 26.679,22€, relativo a dívidas de água, saneamento e lixo.

Os processos judiciais que deram origem à constituição de provisão são os seguintes:

- Processo 18/16.1 BEMDL, no valor de 59.780,33 €;
- Processo 211/16.7BEMDL, no valor de 7.500,0€;
- Processo 398/15.6 BEMDL, no valor de 211.000,00€;
- Processo 426/14.2BEMDL, no valor de 98.644,25 €.

**t)** Indicação dos bens utilizados no regime de locação financeira, com menção dos respetivos valores contabilísticos;

Não aplicável

**u)** Valor global das dívidas que se encontram tituladas, por rubricas do balanço consolidado, quando nele não estiverem evidenciadas.

Não aplicável