



Handwritten signatures and initials in blue ink, including names like 'Augusto' and 'Luís'.

2011

Divisão Administrativa e Financeira

DOCUMENTOS PRESTAÇÃO DE CONTAS



município de
Mondim de Basto

Handwritten signatures and initials in blue ink, including names like 'Alfonso' and 'Luís'.

Índice



2011
Divisão Administrativa e Financeira

01 Mapas de Prestação de Contas na Ótica Orçamental


Handwritten signatures and initials:
- Top right: "J. Almeida" and "D. Costa"
- Middle right: "S. Silva"
- Bottom right: "A. Silva"
- Far right: "A. Silva" and "L. Silva"

Mapas	Pág.
1 - Mapa de Controlo Orçamental de Despesa –	7
2- Mapa de Controlo Orçamental da Receita	12
3 - Mapa de Execução Anual do Plano Plurianual de Investimentos	17
4 - Mapa de Fluxos de Caixa	23
5 - Mapa de Operações de Tesouraria	30
6 - Mapa Demonstrações das Contas de Ordem	33
7 - Mapa de Empréstimos	35
8 - Mapa de Outras Dívidas à Terceiros	37
9 - Modificações do Orçamento – Receita	62
10 - Modificações do Orçamento – Despesa	66
11 - Modificações ao Plano Plurianual de Investimentos	78
12 - Contratação Administrativa	85
13 - Mapa de Transferências Correntes – Despesa	90
14 - Mapa de Transferências Capital – Despesa	93
15 – Mapa de subsídios Concedidos	95
16 - Mapa de Transferências de Corrente – Receita	100
17 - Mapa de Transferências de Capital – Receita	102

02 Mapas de Prestação de Contas na Ótica Patrimonial

Handwritten signatures and initials in blue ink, including names like 'J. Manuel', 'B', 'A. B. 2022', 'Mig', and 'Lemos, L. A.'

Mapas	Pág.
01 - Balanço	105
02 - Demonstração de Resultados	109
03 - Anexo às Demonstrações Financeiras	
Mapa do Activo Bruto	112
Mapa de Amortizações e Provisões	115
Mapa de Locação Financeira	117
Mapa de Participações Financeiras	119
Demonstração de Resultados Financeiros	121
Demonstração de Resultados Extraordinários	123
Mapa de Provisões	125
Balancete Analítico do Plano Geral	127
04 - Relação Nominal dos Responsáveis	
05 - Caracterização da Entidade	
06 - Termo de Encerramento	
Anexo: Relatório de Gestão	



2011

01 – Mapas de Prestação de Contas Ótica Orçamental

A collection of handwritten signatures in blue ink, including names like 'J. Pereira', 'A. Sousa', and 'L. Castro', along with initials and a date '13/05/11'.

2011

01 – Mapas de Prestação de Contas

1 - Mapa do Controlo Orçamental da Despesa

CLASSIFICAÇÃO		DOTAÇÕES CORRIGIDAS	COMPROMISSOS ASSUMIDOS			DESPESA PAGA	DIFERENÇAS			GRAU DE EXECUÇÃO ORÇAMENTAL DA DESPESA (11) a)
			EXERCÍCIO	EXERCÍCIOS FUTUROS	TOTAL		DOTAÇÃO NÃO COMPROMETIDA (8 = 3 - 4)	SALDO (9 = 3 - 7)	COMPROMISSOS POR PAGAR (10 = 4 - 7)	
ECONÓMICA (1)	DESCRIÇÃO (2)	(3)	(4)	(5)	(6)	(7)	(8 = 3 - 4)	(9 = 3 - 7)	(10 = 4 - 7)	(11) a)
	DESPESAS CORRENTES	5.659.997,10	5.437.192,80		5.437.192,80	5.088.699,44	222.804,30	571.297,66	348.493,36	89,91
01	Despesas com Pessoal	3.008.182,36	2.883.786,42		2.883.786,42	2.883.786,42	124.395,94	124.395,94		95,86
0101	REMUNERAÇÕES CERTAS E PERMANENTES	2.522.742,03	2.419.956,41		2.419.956,41	2.419.956,41	102.785,62	102.785,62		95,93
010101	Titulares de órgãos de Soberania e Membros de Órgãos Autárquicos	126.000,00	123.718,16		123.718,16	123.718,16	2.281,84	2.281,84		98,19
010103	PESSOAL DOS QUADROS- Regime de Funcao Publica	1.150.690,06	1.124.823,36		1.124.823,36	1.124.823,36	25.866,70	25.866,70		97,75
01010301	Pessoal em funcoes	1.150.690,06	1.124.823,36		1.124.823,36	1.124.823,36	25.866,70	25.866,70		97,75
010104	PESSOAL DOS QUADROS- Regime de Contrato Individual de Trabalho	473.551,97	454.533,34		454.533,34	454.533,34	19.018,63	19.018,63		95,98
01010401	Pessoal em Funções	473.551,97	454.533,34		454.533,34	454.533,34	19.018,63	19.018,63		95,98
010106	PESSOAL CONTRATADO A TERMO	71.700,00	66.855,09		66.855,09	66.855,09	4.844,91	4.844,91		93,24
01010601	Pessoal em funções	71.700,00	66.855,09		66.855,09	66.855,09	4.844,91	4.844,91		93,24
010107	PESSOAL EM REGIME DE TAREFA OU AVENÇA	20.000,00	11.815,50		11.815,50	11.815,50	8.184,50	8.184,50		59,08
010109	PESSOAL EM QUALQUER OUTRA SITUAÇÃO	119.600,00	114.991,86		114.991,86	114.991,86	4.608,14	4.608,14		96,15
010110	Gratificacoes	5.000,00	4.457,38		4.457,38	4.457,38	542,62	542,62		89,15
01011001	Membros dos órgãos Autárquicos	5.000,00	4.457,38		4.457,38	4.457,38	542,62	542,62		89,15
010111	Representação	28.700,00	26.480,58		26.480,58	26.480,58	2.219,42	2.219,42		92,27
010113	SUBSÍDIO DE REFEIÇÃO	208.400,00	180.738,94		180.738,94	180.738,94	27.661,06	27.661,06		86,73
010114	SUBSÍDIOS DE FÉRIAS E NATAL	301.600,00	300.227,61		300.227,61	300.227,61	1.372,39	1.372,39		99,54
010115	REMUNERAÇÕES POR DOENÇA E MATERNIDADE / PATERNIDADE	17.500,00	11.314,59		11.314,59	11.314,59	6.185,41	6.185,41		64,65
0102	ABONOS VARIÁVEIS OU EVENTUAIS	20.090,80	18.039,72		18.039,72	18.039,72	2.051,08	2.051,08		89,79
010201	GRATIFICAÇÕES VARIÁVEIS OU EVENTUAIS	100,00					100,00	100,00		
010202	HORAS EXTRAORDINÁRIAS	700,00					700,00	700,00		
010204	AJUDAS DE CUSTO	1.100,00					1.100,00	1.100,00		
010205	ABONO PARA FALHAS	4.300,00	4.148,92		4.148,92	4.148,92	151,08	151,08		96,49
010213	OUTROS SUPLEMENTOS E PRÉMIOS	13.890,80	13.890,80		13.890,80	13.890,80				100,00
01021302	Outros	13.890,80	13.890,80		13.890,80	13.890,80				100,00
0103	SEGURANÇA SOCIAL	465.349,53	445.790,29		445.790,29	445.790,29	19.559,24	19.559,24		95,80
010301	ENCARGOS COM A SAÚDE	23.300,00	19.262,06		19.262,06	19.262,06	4.037,94	4.037,94		82,67
010303	SUBSÍDIO FAMILIAR A CRIANÇAS E JOVENS	25.700,00	21.263,03		21.263,03	21.263,03	4.436,97	4.436,97		82,74
010304	OUTRAS PRESTAÇÕES FAMILIARES	100,00					100,00	100,00		
010305	CONTRIBUIÇÕES PARA A SEGURANÇA SOCIAL	373.949,53	363.086,41		363.086,41	363.086,41	10.863,12	10.863,12		97,10
01030501	Assistencia na Doença dos Funcionarios Publicos	46.000,00	45.922,23		45.922,23	45.922,23	77,77	77,77		99,83
01030502	Seguranca Social do pessoal em regime de contrato de trabalho em funcoes publicas (RCTFP)	292.046,35	285.378,83		285.378,83	285.378,83	6.667,52	6.667,52		97,72
0103050201	Caixa Geral de Aposentações	219.543,03	214.063,58		214.063,58	214.063,58	5.479,45	5.479,45		97,50
0103050202	Regime Geral	72.503,32	71.315,25		71.315,25	71.315,25	1.188,07	1.188,07		98,36
01030503	Seguranca Social-Regime Geral	35.903,18	31.785,35		31.785,35	31.785,35	4.117,83	4.117,83		88,53
010309	SEGUROS	42.300,00	42.178,79		42.178,79	42.178,79	121,21	121,21		99,71
01030901	Seguros de Acidentes no trabalho e doenças profissionais	42.300,00	42.178,79		42.178,79	42.178,79	121,21	121,21		99,71
02	AQUISIÇÃO DE BENS E SERVIÇOS	1.848.452,84	1.765.425,50		1.765.425,50	1.416.932,14	83.027,34	431.520,70	348.493,36	76,66
0201	AQUISIÇÃO DE BENS	343.859,68	310.958,72		310.958,72	284.759,52	32.900,96	59.100,16	26.199,20	82,81
020101	MATÉRIAS-PRIMAS E SUBSIDIÁRIAS	17.183,29	16.281,47		16.281,47	14.022,99	901,82	3.160,30	2.258,48	81,61
020102	COMBUSTÍVEIS E LUBRIFICANTES	127.542,36	119.937,68		119.937,68	117.425,74	7.604,68	10.116,62	2.511,94	92,07
02010201	Gasolina	1.157,29	1.030,37		1.030,37	1.030,37	126,92	126,92		89,03
02010202	Gasoleo	124.885,07	117.614,81		117.614,81	115.294,01	7.270,26	9.591,06	2.320,80	92,32
02010299	Outros	1.500,00	1.292,50		1.292,50	1.101,36	207,50	398,64	191,14	73,42
020103	MINIÇÕES, EXPLOSIVOS E ARTIFÍCIOS	100,00					100,00	100,00		
020104	LIMPEZA E HIGIENE	6.010,03	4.231,67		4.231,67	3.665,93	1.778,36	2.344,10	565,74	61,00
020105	ALIMENTAÇÃO- REFEIÇÕES CONFECCIONADAS	7.300,00	5.249,73		5.249,73	3.837,33	2.050,27	3.462,67	1.412,40	52,57
020106	ALIMENTAÇÃO - GÉNEROS PARA CONFECCIONAR	77.620,35	70.401,10		70.401,10	70.106,30	7.219,25	7.514,05	294,80	90,32
020107	VESTUÁRIO E ARTIGOS PESSOAIS	1.210,84	614,90		614,90	395,34	595,94	815,50	219,56	32,65
020108	MATERIAL DE ESCRITÓRIO	15.083,03	15.006,30		15.006,30	13.192,50	76,73	1.890,53	1.813,80	87,47
020109	PRODUTOS QUÍMICOS E FARMACÉUTICOS	32.118,49	26.759,86		26.759,86	15.371,86	5.358,63	16.746,63	11.388,00	47,86

a) (11 = 7 / 3 * 100)

Handwritten signatures and notes:
 ANO 2011
 PAG. 2
Handwritten signature: Diogo
Handwritten signature: Paulo
Handwritten signature: [unclear]

CLASSIFICAÇÃO		DOTAÇÕES CORRIGIDAS (3)	COMPROMISSOS ASSUMIDOS			DESPESA PAGA (7)	DIFERENÇAS			EXECUÇÃO ORÇAMENTAL DA DESPESA (11) a)
ECONÓMICA (1)	DESCRIÇÃO (2)		EXERCÍCIO (4)	EXERCÍCIOS FUTUROS (5)	TOTAL (6)		DOTAÇÃO NÃO COMPROMETIDA (8 = 3 - 4)	SALDO (9 = 3 - 7)	COMPROMISSOS POR PAGAR (10 = 4 - 7)	
020110	PRODUTOS VENDIDOS NAS FARMÁCIAS	1.890,00	1.507,76		1.507,76	1.478,20	382,24	411,80	29,56	78,21
020115	PRÉMIOS, CONDEORAÇÕES E OFERTAS	3.050,00	2.342,30		2.342,30	2.342,30	707,70	707,70		76,80
020117	FERRAMENTAS E UTENSÍLIOS	1.659,41	735,42		735,42	704,05	923,99	955,36	31,37	42,43
020118	LIVROS E DOCUMENTAÇÃO TÉCNICA	50,00					50,00	50,00		
020119	ARTIGOS HONRÍFICOS E DE DECORAÇÃO	1.887,89	1.887,89		1.887,89	1.887,89				100,00
020120	MATERIAL DE EDUCAÇÃO, CULTURA E RECREIO	22.771,49	21.542,08		21.542,08	16.921,93	1.229,41	5.849,56	4.620,15	74,31
020121	OUTROS BENS	28.382,50	24.460,56		24.460,56	23.407,16	3.921,94	4.975,34	1.053,40	82,47
0202	AQUISIÇÃO DE SERVIÇOS	1.504.593,16	1.454.466,78		1.454.466,78	1.132.172,62	50.126,38	372.420,54	322.294,16	75,25
020201	ENCARGOS DE INSTALAÇÕES	134.476,95	129.296,44		129.296,44	119.785,32	5.180,51	14.691,63	9.511,12	89,07
020202	LIMPEZA E HIGIENE	381.260,23	377.775,18		377.775,18	307.116,44	3.485,05	74.143,79	70.658,74	80,55
020203	CONSERVAÇÃO DE BENS	75.150,54	70.281,13		70.281,13	65.891,14	4.869,41	9.259,40	4.389,99	87,68
020204	LOCAÇÃO DE EDIFÍCIOS	6.497,50	5.922,60		5.922,60	5.922,60	574,90	574,90		91,15
020209	COMUNICAÇÕES	51.000,00	49.672,84		49.672,84	48.910,24	1.327,16	2.089,76	762,60	95,90
020210	TRANSPORTES	270.098,30	263.104,85		263.104,85	157.645,04	6.993,45	112.453,26	105.459,81	58,37
020211	Representação dos Serviços	4.400,00	3.555,10		3.555,10	3.555,10	844,90	844,90		80,80
020212	SEGUROS	36.700,00	36.381,23		36.381,23	36.381,23	318,77	318,77		99,13
020213	DESLAÇÕES E ESTADAS	500,00	143,00		143,00	143,00	357,00	357,00		28,60
020214	ESTUDOS, PARCERES, PROJECTOS E CONSULTADORIA	136.634,24	127.531,59		127.531,59	86.712,34	9.102,65	49.921,90	40.819,25	63,46
020216	SEMINÁRIOS, EXPOSIÇÕES E SIMILARES	103.700,00	102.396,76		102.396,76	94.372,59	1.303,24	9.327,41	8.024,17	91,01
02021601	FEIRA DA TERRA	51.700,00	50.984,62		50.984,62	50.266,62	715,38	1.433,38	718,00	97,23
02021602	ANIMAÇÃO CULTURAL, RECREATIVA E DESPORTIVA	52.000,00	51.412,14		51.412,14	44.105,97	587,86	7.894,03	7.306,17	84,82
020217	PUBLICIDADE	28.000,00	26.307,85		26.307,85	20.478,09	1.692,15	7.521,91	5.829,76	73,14
020218	VIGILÂNCIA E SEGURANÇA	16.000,00	13.524,92		13.524,92	4.744,10	2.475,08	11.255,90	8.780,82	29,65
020219	ASSISTÊNCIA TÉCNICA	15.000,00	11.974,03		11.974,03	11.974,03	3.025,97	3.025,97		79,83
020220	OUTROS TRABALHOS ESPECIALIZADOS	172.762,11	170.830,56		170.830,56	102.897,66	1.931,55	69.864,45	67.932,90	59,56
020224	ENCARGOS DE COBRANÇA DE RECEITAS	19.000,00	14.595,04		14.595,04	14.595,04	4.404,96	4.404,96		76,82
020225	OUTROS SERVIÇOS	53.413,29	51.173,66		51.173,66	51.048,66	2.239,63	2.364,63	125,00	95,57
03	JUROS E OUTROS ENCARGOS	492.248,30	489.176,36		489.176,36	489.176,36	3.071,94	3.071,94		99,38
0301	JUROS DA DÍVIDA PÚBLICA	487.748,30	486.104,44		486.104,44	486.104,44	1.643,86	1.643,86		99,66
030103	SOCIEDADES FINANCEIRAS- BANCOS E OUTRAS INSTITUIÇÕES FINANCEIRAS	487.748,30	486.104,44		486.104,44	486.104,44	1.643,86	1.643,86		99,66
03010302	Empréstimos de Médio e Longo Prazos	487.748,30	486.104,44		486.104,44	486.104,44	1.643,86	1.643,86		99,66
0303	JUROS DE LOCAÇÃO FINANCEIRA	4.500,00	3.071,92		3.071,92	3.071,92	1.428,08	1.428,08		68,26
030305	MATERIAL DE TRANSPORTE	4.500,00	3.071,92		3.071,92	3.071,92	1.428,08	1.428,08		68,26
04	TRANSFERÊNCIAS CORRENTES	293.604,00	283.498,92		283.498,92	283.498,92	10.105,08	10.105,08		96,56
0403	ADMINISTRAÇÃO CENTRAL	10.200,00	10.200,00		10.200,00	10.200,00				100,00
040305	SERVIÇOS E FUNDOS AUTÓNOMOS	10.200,00	10.200,00		10.200,00	10.200,00				100,00
04030504	SERVIÇOS E FUNDOS AUTÓNOMOS - Outros	10.200,00	10.200,00		10.200,00	10.200,00				100,00
0405	ADMINISTRAÇÃO LOCAL	18.085,00	9.298,28		9.298,28	9.298,28	8.786,72	8.786,72		51,41
040501	CONTINENTE	18.085,00	9.298,28		9.298,28	9.298,28	8.786,72	8.786,72		51,41
04050102	Freguesias	1.200,00	1.200,00		1.200,00	1.200,00				100,00
04050104	Associações de Municípios	16.835,00	8.098,28		8.098,28	8.098,28	8.736,72	8.736,72		48,10
0405010401	ASSOCIAÇÃO DE MUNICÍPIOS PORTUGUESES	4.718,00	4.218,00		4.218,00	4.218,00	500,00	500,00		89,40
0405010402	Probasto	1.000,00					1.000,00	1.000,00		
0405010404	CIM AVE	11.017,00	3.880,28		3.880,28	3.880,28	7.136,72	7.136,72		35,22
0405010405	AMBT	100,00					100,00	100,00		
04050107	Assembleias Distritais	50,00					50,00	50,00		
0407	INSTITUIÇÕES SEM FINS LUCRATIVOS	262.994,00	261.678,64		261.678,64	261.678,64	1.315,36	1.315,36		99,50
040701	INSTITUIÇÕES SEM FINS LUCRATIVOS	262.994,00	261.678,64		261.678,64	261.678,64	1.315,36	1.315,36		99,50
04070101	Associação Humanitária do Bombeiros Voluntários de Mondim de Basto	28.260,00	28.182,08		28.182,08	28.182,08	77,92	77,92		99,72
04070102	Mondim + Social	154.134,00	154.133,28		154.133,28	154.133,28	0,72	0,72		100,00
04070103	Associativismo Desportivo	74.500,00	73.263,28		73.263,28	73.263,28	1.236,72	1.236,72		98,34
0407010301	Rendimento Sénior	50.000,00	48.763,28		48.763,28	48.763,28	1.236,72	1.236,72		97,53
0407010302	Rendimento Formação	22.500,00	22.500,00		22.500,00	22.500,00				100,00
0407010303	Iniciativas Desportivas Pontuais	2.000,00	2.000,00		2.000,00	2.000,00				100,00

a) (11 = 7 / 3 * 100)

Handwritten signatures and notes:
 Ano 2011
 PAG. 3
 2006
 2007

CLASSIFICAÇÃO		DOTAÇÕES CORRIGIDAS (3)	COMPROMISSOS ASSUMIDOS			DESPESA PAGA (7)	DIFERENÇAS			GRAN DE EXECUÇÃO ORÇAMENTAL DA DESPESA (11) a)
ECONÓMICA (1)	DESCRIÇÃO (2)		EXERCÍCIO (4)	EXERCÍCIOS FUTUROS (5)	TOTAL (6)		DOTAÇÃO NÃO COMPROMETIDA (8 = 3 - 4)	SAÍDO (9 = 3 - 7)	COMPROMISSOS POR PAGAR (10 = 4 - 7)	
04070104	Associativismo Cultural/Recreativo/Sectorial - Iniciativas Regulares	4.300,00	4.300,00		4.300,00	4.300,00				100.00
04070105	Associativismo Cultural/Recreativo/Sectorial - Iniciativas Pontuais	1.800,00	1.800,00		1.800,00	1.800,00				100.00
0408	FAMÍLIAS	2.325,00	2.322,00		2.322,00	2.322,00	3,00	3,00		99.87
040802	OUTRAS	2.325,00	2.322,00		2.322,00	2.322,00	3,00	3,00		99.87
05	SUBSÍDIOS	11.680,19	9.610,75		9.610,75	9.610,75	2.069,44	2.069,44		82.28
0508	FAMÍLIAS:	11.680,19	9.610,75		9.610,75	9.610,75	2.069,44	2.069,44		82.28
050803	OUTRAS	11.680,19	9.610,75		9.610,75	9.610,75	2.069,44	2.069,44		82.28
06	OUTRAS DESPESAS CORRENTES	5.829,41	5.694,85		5.694,85	5.694,85	134,56	134,56		97.69
0602	DIVERSAS	5.829,41	5.694,85		5.694,85	5.694,85	134,56	134,56		97.69
060203	OUTRAS	5.829,41	5.694,85		5.694,85	5.694,85	134,56	134,56		97.69
06020301	Restituições	5.829,41	5.694,85		5.694,85	5.694,85	134,56	134,56		97.69
	DESPESAS DE CAPITAL	6.797.510,00	5.727.641,95	350.645,91	6.078.287,86	3.827.705,16	1.069.868,05	2.969.804,84	1.899.936,79	56.31
07	AQUISIÇÃO DE BENS DE CAPITAL	6.181.510,00	5.179.847,75	350.645,91	5.530.493,66	3.279.910,96	1.001.662,25	2.901.599,04	1.899.936,79	53.06
0701	INVESTIMENTOS	6.134.510,00	5.139.469,91	350.645,91	5.490.115,82	3.239.533,12	995.040,09	2.894.976,88	1.899.936,79	52.81
070101	TERRENOS	25.500,00	954,92		954,92	954,92	24.545,08	24.545,08		3.74
070103	EDIFÍCIOS	1.443.300,00	1.358.402,27		1.358.402,27	1.302.916,20	84.897,73	140.383,80	55.486,07	90.27
07010301	Instalações de Serviços	58.300,00	13.618,24		13.618,24	9.907,25	44.481,76	48.392,75	3.910,99	16.99
07010302	Instalações Desportivas e Recreativas	1.000,00					1.000,00	1.000,00		
07010305	Escolas	1.384.000,00	1.344.584,03		1.344.584,03	1.293.008,95	39.415,97	90.991,05	51.575,08	93.43
070104	CONSTRUÇÕES DIVERSAS	3.044.064,70	2.558.574,45	350.645,91	2.909.220,36	888.644,60	485.490,25	2.155.420,10	1.669.929,85	29.19
07010401	Viadutos, Arruamentos e Obras Complementares	712.870,00	413.202,56		413.202,56	156.477,38	299.667,44	556.392,62	256.725,18	21.95
07010402	SISTEMA DE DRENAGEM DE ÁGUAS RESIDUAIS	1.000,00					1.000,00	1.000,00		
07010404	Iluminação Pública	22.400,00					22.400,00	22.400,00		
07010405	Parques e Jardins	18.000,00					18.000,00	18.000,00		
07010406	Instalações Desportivas e Recreativas	44.000,00	7.905,12		7.905,12	7.387,29	36.094,98	36.612,71	517,83	16.79
07010407	Captação e distribuição de água	267.614,70	245.752,91		245.752,91	244.620,60	21.861,79	22.994,10	1.132,31	91.41
07010409	Sinalização e Trânsito	36.600,00	11.304,50		11.304,50	2.937,61	25.295,50	33.662,39	8.366,89	8.03
07010412	Cemiterios	46.500,00					46.500,00	46.500,00		
07010413	Outros	1.895.080,00	1.880.409,36	350.645,91	2.231.055,27	477.221,72	14.670,64	1.417.858,28	1.403.187,64	25.18
070105	Melhoramentos Fundiários	285.000,00	151.822,76		151.822,76	128.390,65	133.177,24	156.609,35	23.432,11	45.05
070106	MATERIAL TRANSPORTE	455.000,00	449.726,38		449.726,38	449.726,38	5.273,62	5.273,62		98.84
07010602	Outro	455.000,00	449.726,38		449.726,38	449.726,38	5.273,62	5.273,62		98.84
070107	EQUIPAMENTO DE INFORMÁTICA	157.100,00	125.711,97		125.711,97	125.711,97	31.388,03	31.388,03		80.02
070108	SOFTWARE INFORMÁTICO	159.500,00	115.371,83		115.371,83	73.137,32	44.128,17	86.362,68	42.234,51	45.85
070109	EQUIPAMENTO ADMINISTRATIVO	145.900,00	134.018,98		134.018,98	134.018,98	11.881,02	11.881,02		91.86
070110	EQUIPAMENTO BÁSICO	275.345,30	161.208,42		161.208,42	89.561,67	114.136,88	185.783,63	71.646,75	32.53
07011002	Outro	275.345,30	161.208,42		161.208,42	89.561,67	114.136,88	185.783,63	71.646,75	32.53
070115	OUTROS INVESTIMENTOS	143.800,00	83.677,93		83.677,93	46.470,43	60.122,07	97.329,57	37.207,50	32.32
0702	LOCAÇÃO FINANCEIRA	47.000,00	40.377,84		40.377,84	40.377,84	6.622,16	6.622,16		85.91
070205	MATERIAL DE TRANSPORTE	47.000,00	40.377,84		40.377,84	40.377,84	6.622,16	6.622,16		85.91
08	TRANSFERÊNCIAS DE CAPITAL	113.000,00	50.250,00		50.250,00	50.250,00	62.750,00	62.750,00		44.47
0805	ADMINISTRAÇÃO LOCAL	40.000,00	33.000,00		33.000,00	33.000,00	7.000,00	7.000,00		82.50
080501	CONTINENTE	40.000,00	33.000,00		33.000,00	33.000,00	7.000,00	7.000,00		82.50
08050102	Freguesias	40.000,00	33.000,00		33.000,00	33.000,00	7.000,00	7.000,00		82.50
0807	INSTITUIÇÕES SEM FINS LUCRATIVOS	22.000,00	16.250,00		16.250,00	16.250,00	5.750,00	5.750,00		73.86
080701	INSTITUIÇÕES SEM FINS LUCRATIVOS	22.000,00	16.250,00		16.250,00	16.250,00	5.750,00	5.750,00		73.86
0808	FAMÍLIAS	51.000,00	1.000,00		1.000,00	1.000,00	50.000,00	50.000,00		1.96
080802	OUTROS	51.000,00	1.000,00		1.000,00	1.000,00	50.000,00	50.000,00		1.96
08080201	Beneficiação de Habitações Degradadas	50.000,00					50.000,00	50.000,00		
08080202	APOIO A PUBLICAÇÕES LITERÁRIAS	1.000,00	1.000,00		1.000,00	1.000,00				100.00
10	PASSIVOS FINANCEIROS	503.000,00	497.544,20		497.544,20	497.544,20	5.455,80	5.455,80		98.92
1006	EMPRÉSTIMOS A MÉDIO E LONGO PRAZOS	503.000,00	497.544,20		497.544,20	497.544,20	5.455,80	5.455,80		98.92

a) (11 = 7 / 3 + 100)

MAPA DO CONTROLO ORÇAMENTAL DA DESPESA

ENTIDADE M.M.B. - MUNICÍPIO DE MONDIM DE BASTO

Handwritten signatures and notes:
 Ano 2011
 Pag. 4
 Abuso

CLASSIFICAÇÃO		DOTAÇÕES CORRIGIDAS (3)	COMPROMISSOS ASSUMIDOS			DESPESA PAGA (7)	DIFERENÇAS			GRAU DE EXECUÇÃO ORÇAMENTAL DA DESPESA (11) a)
ECONÓMICA (1)	DESCRIÇÃO (2)		EXERCÍCIO (4)	EXERCÍCIOS FUTUROS (5)	TOTAL (6)		DOTAÇÃO NÃO COMPROMETIDA (8 = 3 - 4)	SALDO (9 = 3 - 7)	COMPROMISSOS POR PAGAR (10 = 4 - 7)	
100603	SOCIEDADES FINANCEIRAS- BANCOS E OUTRAS INSTITUIÇÕES FINANCEIRAS	503.000,00	497.544,20		497.544,20	497.544,20	5.455,80	5.455,80		98.92
TOTAL		12.457.507,10	11.164.834,75	350.645,91	11.515.480,66	8.916.404,60	1.292.672,35	3.541.102,50	2.248.430,15	71.57

a) (11 = 7 / 3 * 100)

Em ___ de _____ de _____

Em ___ de _____ de _____



2011

01 – Mapas de Prestação de Contas

2 - Mapa do Controlo Orçamental da Receita

CLASSIFICAÇÃO ECONÓMICA		PREVISÕES CORRIGIDAS (3)	RECEITAS POR COBRAR NO INÍCIO DO ANO (4)	RECEITAS LIQUIDADAS (5)	LIQUIDAÇÕES ANULADAS (6)	RECEITAS COBRADAS BRUTAS (7)	REEMBOLSOS/RESTITUIÇÕES		RECEITA COBRADA LIQUIDA (10 = 7-9)	RECEITAS POR COBRAR NO FINAL DO ANO (11=4+5-6-7)	GRAU EXEC. FINANC. DAS REC. (12) a
CÓDIGO (1)	DESCRIÇÃO (2)						EMITIDOS (8)	PAGOS (9)			
	RECEITAS CORRENTES	5.567.500,50	6.643,60	5.156.288,49	7,68	5.114.149,36			5.114.149,36	48.775,05	91.9
01	IMPOSTOS DIRECTOS	395.000,00		445.100,29		445.100,29			445.100,29		112.7
0102	OUTROS	395.000,00		445.100,29		445.100,29			445.100,29		112.7
010202	Imposto Municipal sobre Imóveis	245.000,00		258.557,91		258.557,91			258.557,91		105.5
010203	Imposto Unico de Circulação	80.000,00		91.737,57		91.737,57			91.737,57		114.7
010204	Imposto Municipal sobre Transmissões Onerosas de Imóveis	70.000,00		94.804,81		94.804,81			94.804,81		135.4
02	IMPOSTOS INDIRECTOS	1.400,00		904,50		904,50			904,50		64.6
0202	OUTROS	1.400,00		904,50		904,50			904,50		64.6
020206	IMPOSTOS INDIRECTOS ESPECÍFICOS DAS AUTARQUIAS LOCAIS	1.400,00		904,50		904,50			904,50		64.6
02020603	Ocupação de Via Pública	1.000,00		39,00		39,00			39,00		3.9
02020605	Publicidade	300,00		865,50		865,50			865,50		288.5
02020699	Outros	100,00									
0202069999	Outros	100,00									
04	TAXAS, MULTAS E OUTRAS PENALIDADES	144.078,50		113.570,67		113.570,67			113.570,67		78.8
0401	TAXAS	143.078,50		111.896,34		111.896,34			111.896,34		78.2
040123	TAXAS ESPECÍFICAS DAS AUTARQUIAS LOCAIS	143.078,50		111.896,34		111.896,34			111.896,34		78.2
04012301	Mercados e Feiras	60.000,00		42.675,00		42.675,00			42.675,00		71.1
04012302	Loteamento e Obras	60.000,00		48.621,03		48.621,03			48.621,03		81.0
04012303	Ocupação de Via Pública	1.000,00		490,50		490,50			490,50		49.0
04012305	Caça, uso e porte arma	12.000,00		10.467,02		10.467,02			10.467,02		87.2
04012399	Outras	10.078,50		9.642,79		9.642,79			9.642,79		95.7
0401239901	TDFTH-TAXA DEPOSITO FICHA TECNICA DA HABITACAO	75,00									
0401239902	SEF	3,50		3,59		3,59			3,59		102.6
0401239999	Outras	10.000,00		9.639,20		9.639,20			9.639,20		96.4
0402	MULTAS E OUTRAS PENALIDADES: COIMAS E PENALIDADES POR CONTRA ORDENAÇÕES	1.000,00		1.674,33		1.674,33			1.674,33		167.4
040204	COIMAS E PENALIDADES POR CONTRA ORDENAÇÕES	500,00									
040299	MULTAS E PENALIDADES DIVERSAS	500,00		1.674,33		1.674,33			1.674,33		334.9
04029901	Taxas de Relaxe	500,00		1.674,33		1.674,33			1.674,33		334.9
05	RENDIMENTOS DE PROPRIEDADE	34.500,00		43.320,31		43.320,31			43.320,31		125.6
0502	JUROS - SOCIEDADES FINANCEIRAS	500,00		583,31		583,31			583,31		116.7
050201	BANCOS E OUTRAS INSTITUIÇÕES FINANCEIRAS	500,00		583,31		583,31			583,31		116.7
0507	DIVIDENDOS E PARTICIPAÇÕES NOS LUCROS DE SOCIEDADES E QUASE-SOCIEDADES NÃO FINANCEIRAS	4.000,00									
050799	Outras	4.000,00									
05079901	RESINORTE	4.000,00									
0510	RENDAS	30.000,00		42.737,00		42.737,00			42.737,00		142.5
051001	TERRENOS	30.000,00		42.737,00		42.737,00			42.737,00		142.5
06	TRANSFERÊNCIAS CORRENTES	4.481.999,00		4.170.066,93		4.170.066,93			4.170.066,93		93.0
0601	SOCIEDADES E QUASE-SOCIEDADES NÃO FINANCEIRAS	110.000,00		120.195,51		120.195,51			120.195,51		109.3

a) (12 = 10 /3 * 100)

Handwritten signatures and initials

CLASSIFICAÇÃO ECONÓMICA		PREVISÕES CORRIGIDAS (3)	RECEITAS POR COBRAR NO INICIO DO ANO (4)	RECEITAS LIQUIDADAS (5)	LIQUIDAÇÕES ANULADAS (6)	RECEITAS COBRADAS BRUTAS (7)	REEMBOLSOS/RESTITUIÇÕES		RECEITA COBRADA LIQUIDA (10 = 7-9)	RECEITAS POR COBRAR NO FINAL DO ANO (11=4+5-6-7)	GRAU EXEC. FINAN. DAS REC. (12)a
CÓDIGO (1)	DESCRIÇÃO (2)						EMITIDOS (8)	PAGOS (9)			
060102	PRIVADAS	110.000,00		120.195,51		120.195,51			120.195,51		109.3
0602	SOCIEDADES FINANCEIRAS	10.000,00		26.919,10		26.919,10			26.919,10		269.2
060202	COMPANHIAS DE SEGUROS E FUNDOS DE PENSÕES	10.000,00		26.919,10		26.919,10			26.919,10		269.2
0603	ADMINISTRAÇÃO CENTRAL	4.361.999,00		4.022.952,32		4.022.952,32			4.022.952,32		92.2
060301	ESTADO	4.146.999,00		3.893.167,33		3.893.167,33			3.893.167,33		93.9
06030101	Fundo Equilibrio Financeiro	3.493.607,00		3.237.636,00		3.237.636,00			3.237.636,00		92.7
06030102	Fundo Social Municipal	183.453,00		183.453,00		183.453,00			183.453,00		100.0
06030103	Participação variavel no IRS	77.939,00		77.939,00		77.939,00			77.939,00		100.0
06030199	Outros	392.000,00		394.139,33		394.139,33			394.139,33		100.5
0603019901	DREN	230.000,00		264.519,78		264.519,78			264.519,78		115.0
0603019902	DGAL	100.000,00		70.536,00		70.536,00			70.536,00		70.5
0603019903	ISS,IP	20.000,00		9.826,56		9.826,56			9.826,56		49.1
0603019905	DGAI	12.000,00		14.256,99		14.256,99			14.256,99		118.8
0603019907	Fundo Florestal Permanente	30.000,00		35.000,00		35.000,00			35.000,00		116.7
060306	ESTADO- PARTICIPAÇÃO COMUNITÁRIA EM PROJECTOS CO-FINANCIADOS	135.000,00		68.388,64		68.388,64			68.388,64		50.7
060309	SERVIÇOS E FUNDOS AUTONOMOS/POLITICAS ACTIVAS DE EMPREGO	80.000,00		61.396,35		61.396,35			61.396,35		76.7
06030901	IEFP	80.000,00		61.396,35		61.396,35			61.396,35		76.7
07	VENDA DE BENS E SERVIÇOS CORRENTES	468.523,00	6.643,60	350.822,70	7,68	312.661,07			312.661,07	44.797,55	66.7
0701	VENDA DE BENS	133.200,00	3.814,50	137.591,96	1,94	123.124,97			123.124,97	18.279,55	92.4
070102	LIVROS E DOCUMENTAÇÃO TÉCNICA	3.000,00		5.378,40		5.378,40			5.378,40		179.3
070106	PRODUTOS AGRÍCOLAS E PECUÁRIOS	200,00		2.063,00		2.063,00			2.063,00		1031.5
070109	Matérias de consumo	30.000,00		40.177,65		40.177,65			40.177,65		133.9
07010901	Alimentação Ensino Pré-Escolar	30.000,00		40.177,65		40.177,65			40.177,65		133.9
070111	Produtos acabados e intermédios	100.000,00	3.814,50	89.972,91	1,94	75.505,92			75.505,92	18.279,55	75.5
07011101	Água	100.000,00	3.814,50	89.972,91	1,94	75.505,92			75.505,92	18.279,55	75.5
0702	SERVIÇOS	281.323,00	2.829,10	177.456,67	5,74	153.762,03			153.762,03	26.518,00	54.7
070203	VISTORIAS E ENSAIOS	113,00									
070208	SERVIÇOS SOCIAIS, RECREATIVOS, CULTURAIS E DESPORTO	130.000,00		49.039,90		49.039,90			49.039,90		37.7
07020802	Serviços Recreativos	45.000,00		141,00		141,00			141,00		0.3
0702080299	Outros	45.000,00		141,00		141,00			141,00		0.3
07020804	Serviços Desportivos	85.000,00		48.898,90		48.898,90			48.898,90		57.5
070209	SERVIÇOS ESPECÍFICOS DAS AUTARQUIAS	151.200,00	2.829,10	128.416,77	5,74	104.722,13			104.722,13	26.518,00	69.3
07020901	Saneamento	60.000,00	820,49	14.628,31		14.628,31			14.628,31	820,49	24.4
07020902	Resíduos Sólidos	80.000,00	1.480,63	102.048,15	5,74	78.353,51			78.353,51	25.169,53	97.9
07020904	Trabalhos por Conta de Particulares	2.000,00		2.514,31		2.514,31			2.514,31		125.7
07020905	Cemitérios	7.000,00		7.471,00		7.471,00			7.471,00		106.7
07020906	Mercados e Feiras	1.200,00		1.755,00		1.755,00			1.755,00		146.3
07020999	Outros	1.000,00	527,98							527,98	
0702099999	Outros	1.000,00	527,98							527,98	
070299		10,00									
07029901	2.5% DO SEF	10,00									
0703	RENDAS	54.000,00		35.774,07		35.774,07			35.774,07		66.2
070302	EDIFÍCIOS	54.000,00		35.774,07		35.774,07			35.774,07		66.2
08	OUTRAS RECEITAS CORRENTES	42.000,00		32.503,09		28.525,59			28.525,59	3.977,50	67.9

a) (12 = 10 /3 * 100)

CLASSIFICAÇÃO ECONÓMICA		PREVISÕES CORRIGIDAS (3)	RECEITAS POR COBRAR NO INÍCIO DO ANO (4)	RECEITAS LIQUIDADAS (5)	LIQUIDAÇÕES ANULADAS (6)	RECEITAS COBRADAS BRUTAS (7)	REEMBOLSOS/RESTITUIÇÕES		RECEITA COBRADA LIQUIDA (10 = 7-9)	RECEITAS POR COBRAR NO FINAL DO ANO (11=4+5-6-7)	GRAU EXEC. FINAN. DAS REC. (12)a
CÓDIGO (1)	DESCRIÇÃO (2)						EMITIDOS (8)	PAGOS (9)			
0801	OUTRAS	42.000,00		32.503,09		28.525,59			28.525,59	3.977,50	67.9
080199	OUTRAS	42.000,00		32.503,09		28.525,59			28.525,59	3.977,50	67.9
08019999	Diversas	42.000,00		32.503,09		28.525,59			28.525,59	3.977,50	67.9
	RECEITAS DE CAPITAL	6.475.510,00		3.530.825,96		3.530.825,96			3.530.825,96		54.5
09	VENDAS DE BENS DE INVESTIMENTO	2.000,00									
0902	HABITAÇÕES	1.000,00									
090210	FAMÍLIAS	1.000,00									
0903	EDIFÍCIOS	1.000,00									
090301	SOCIEDADES E QUASE-SOCIEDADES NÃO FINANCEIRA	1.000,00									
10	TRANSFERÊNCIAS DE CAPITAL	6.473.510,00		3.530.825,96		3.530.825,96			3.530.825,96		54.5
1003	ADMINISTRAÇÃO CENTRAL	6.473.510,00		3.530.825,96		3.530.825,96			3.530.825,96		54.5
100301	ESTADO	1.883.172,00		1.643.250,00		1.643.250,00			1.643.250,00		87.3
10030101	Fundo Equilibrio Financeiro	1.881.172,00		1.612.438,00		1.612.438,00			1.612.438,00		85.7
10030199	Outros	2.000,00		30.812,00		30.812,00			30.812,00		1540.6
1003019907	DREN - EDUCAÇÃO PRÉ ESCOLAR ACORDO DE COOPERAÇÃO	1.000,00									
1003019999	OUTRAS	1.000,00		30.812,00		30.812,00			30.812,00		3081.2
100307	ESTADO- PARTICIPAÇÃO COMUNITÁRIA EM PROJECTOS CO-FINANCIADOS	4.590.338,00		1.887.575,96		1.887.575,96			1.887.575,96		41.1
10030702	OUTROS	3.600,00									
1003070202	CARTA ARQUEOLÓGICA	3.600,00									
10030704	P.O.	1.000,00									
1003070499	OUTRAS	1.000,00									
10030705	ON2-FEDER	4.142.082,00		1.521.418,15		1.521.418,15			1.521.418,15		36.7
1003070503	QUALIFICAÇÃO DE ESPAÇOS PÚBLICOS DA VILA DE MONDIM DE BASTO	819.995,00		84.911,61		84.911,61			84.911,61		10.4
1003070505	CENTRO ESCOLAR DE MONDIM DE BASTO	1.029.000,00		629.771,59		629.771,59			629.771,59		61.2
1003070506	QUALIFICAÇÃO DA REDE DE ESTRADAS MUNICIPAIS DE MONDIM DE BASTO	419.708,00		425.408,59		425.408,59			425.408,59		101.4
1003070507	GESTRAVE	20.000,00									
1003070509	SAMA	120.000,00		60.260,28		60.260,28			60.260,28		50.2
1003070510	Biblioteca Municipal de Mondim de Basto	846.000,00									
1003070511	Qualificação de Espaços e Equipamentos Públicos no Núcleo Histórico	300.000,00									
1003070512	PTE - AMAVE	10.000,00									
1003070513	Eliminação de Pontos Negros Rodoviários em Mondim de Basto	158.379,00									
1003070514	Qualificação da Rede de Transportes Públicos do Concelho de Mondim de Basto	337.000,00		321.066,08		321.066,08			321.066,08		95.3
1003070515	Sistema de Recolha de Resíduos Sólidos Urbanos-Selectividade, Valorização e Reciclagem	10.000,00									

a) (12 = 10 / 3 * 100)

Handwritten signatures and initials

ANO 2011
PÁG. 4

ENTIDADE M.M.B. - MUNICÍPIO DE MONDIM DE BASTO

CLASSIFICAÇÃO ECONÓMICA		PREVISÕES CORRIGIDAS	RECEITAS POR COBRAR NO INICIO DO ANO	RECEITAS LIQUIDADAS	LIQUIDAÇÕES ANULADAS	RECEITAS COBRADAS BRUTAS	REEMBOLSOS/RESTITUIÇÕES		RECEITA COBRADA LIQUIDA	RECEITAS POR COBRAR NO FINAL DO ANO	GRAU EXEC. FINAN DAS REC. (12) a
CÓDIGO	DESCRIÇÃO						EMITIDOS	PAGOS			
(1)	(2)	(3)	(4)	(5)	(6)	(7)	(8)	(9)	(10 = 7-9)	(11=4+5-6-7)	(12) a
1003070516	Implementação de Modelos de Organização e Gestão	70.000,00									
1003070517	Criação de Conteúdos On-Line	1.000,00									
1003070599	OUTROS	1.000,00									
10030706	POVT	443.656,00		366.157,81		366.157,81			366.157,81		82.5
1003070601	RELVADO E INSTALAÇÕES DE APOIO DO ESTÁDIO MUNICIPAL DE MONDIM DE BASTO	443.656,00		366.157,81		366.157,81			366.157,81		82.5
	OUTRAS RECEITAS	414.496,60		10.332,03		10.332,03			10.332,03		2.5
15	REPOSIÇÕES NÃO ABATIDAS NOS PAGAMENTOS	1.000,00		10.332,03		10.332,03			10.332,03		1033.2
1501	REPOSIÇÕES NÃO ABATIDAS NOS PAGAMENTOS	1.000,00		10.332,03		10.332,03			10.332,03		1033.2
150101	REPOSIÇÕES NÃO ABATIDAS NOS PAGAMENTOS	1.000,00		10.332,03		10.332,03			10.332,03		1033.2
16	SALDO DA GERÊNCIA ANTERIOR	413.496,60									
1601	SALDO ORÇAMENTAL	413.496,60									
160101	NA POSSE DO SERVIÇO	413.496,60									
TOTAL		12.457.507,10	6.643,60	8.697.446,48	7,68	8.655.307,35			8.655.307,35	48.775,05	69.5

a) (12 = 10 / 3 * 100)

Em ___ de _____ de _____

Em ___ de _____ de _____



2011

01 – Mapas de Prestação de Contas

3 - Mapa de Execução do Plano Plurianual de Investimentos




OBJECTIVO	CÓDIGO DA CLASSIFIC. ECONÓMICA	CÓDIGO/ANO/TIPO/NUMERO DO PROJ. ACÇÃO	DESCRIÇÃO	FORMA DE REALIZAÇÃO	FONTE DE FINANCIAMENTO			DATAS		MONTANTE PREVISTO			MONTANTE EXECUTADO		EXEC. FINAN. CEIRA ANUAL % (a)	EXEC. FINAN. CEIRA GLOBAL % (b)	
					AC	RA	FC	INICIO	FIM	ANO	ANOS SEQUENTES	TOTAL	ANOS ANTERIORES	ANO			TOTAL
A TRANSPORTAR ...										1.905.700,00	2.210.600,00	4.016.300,00	1.583.684,13	1.583.684,13			
	04/070105	03010101	2011	1	4												
	07/070105	03010101	2011	1	4												
	0103/070115	03010102	2011	1	20	Projectos Públicos para o Núcleo Histórico e Vila de Mondim de Basto	OUTRA	70.0	2008/01/01	2012/12/31	70.000,00	30.000,00	100.000,00				
		03010103	2011	1	22	Arranjo Urbanístico da Praça de Azei	OUTRA		2010/01/01	2011/12/31	48.700,00		48.700,00				
	0103/07010401	03010103	2011	1	22												
	0103/07010405	03010103	2011	1	22												
	0103/070115	03010104	2011	1	23	Gestrave - Plano Municipal de Emergência	OUTRA	70.0	2010/01/01	2011/12/31	30.000,00		30.000,00	11.950,50	11.950,50	39,68	39,68
		03010106	2011	1	6	Projectos para diversas infraestruturas municipais	OUTRA		2003/01/01	2012/12/31	120.000,00	50.000,00	170.000,00	84.467,41	84.467,41	70,39	49,69
	04/070105	03010106	2011	1	6												
	07/070105	03010106	2011	1	6												
		03010201	2011	1	24	Ampliação da Rede do Município	OUTRA		2010/01/01	2013/12/31	22.400,00	25.000,00	47.400,00				
	05/07010404	03010201	2011	1	24												
	08/07010404	03010201	2011	1	24												
	0103/070105	03010301	2011	1	21	Sinalética(Institucional e Turística) e Mobiliário Urbano para a Vila	OUTRA	70.0	2010/01/01	2012/12/31	92.000,00	92.000,00	184.000,00				
	0103/07010413	03010302	2011	1	27	Qualificação dos Espaços e Equipamentos do Núcleo Histórico	EMPREGADA	70.0	2010/01/01	2012/12/31	642.000,00	161.000,00	803.000,00	320.565,65	320.565,65	49,93	39,92
	0103/07010413	03010303	2011	1	28	Qualificação de Espaços e Equipamentos Públicos da Vila de Mondim de Basto	EMPREGADA	70.0	2010/01/01	2012/12/31	1.129.830,00	276.000,00	1.405.830,00	103.104,21	103.104,21	9,13	7,33
	0103/07010409	03010304	2011	1	29	Toponímia, Sinalética e Galeria do Núcleo Histórico	OUTRA	70.0	2010/01/01	2012/12/31	21.600,00	21.600,00	43.200,00				
		03010305	2011	1	57	Sinalização Informativa Horizontal e Vertical	OUTRA		2011/01/01	2013/12/31	15.000,00	20.000,00	35.000,00	2.937,61	2.937,61	19,58	8,39
	05/07010403	03010305	2011	1	57												
	08/07010403	03010305	2011	1	57												
2.4.3.		04	2011			Saneamento											
		0401	2011			Saneamento e Salubridade											
		0401	2011			Esgotos											
		04010101	2011	1	12	Ampliação da Rede de Saneamento da Vila	OUTRA		2003/01/01	2013/12/31	1.000,00	2.000,00	3.000,00	38.035,43	38.035,43	23,66	11,74
	05/07010402	04010101	2011	1	12												
	08/07010402	04010101	2011	1	12												
		04010202	2011	1	13	Aquisição de Diverso Equipamento para a Rede de Saneamento	OUTRA		2003/01/01	2013/12/31	10.000,00	20.000,00	30.000,00				
	05/07011002	04010202	2011	1	13												
	08/07011002	04010202	2011	1	13												
		04010204	2011	1	31	Aquisição de Equipamento de Salubridade	OUTRA		2010/01/01	2013/12/31	10.000,00	10.000,00	20.000,00	312,93	312,93	3,13	1,56
	05/07011002	04010204	2011	1	31												
	08/07011002	04010204	2011	1	31												
	0103/07010413	04010205	2011	1	78	Sistema de Recolha de Resíduos Urbanos-Selectividade, Valorização e Reciclagem	EMPREGADA	80.0	2010/09/01	2012/12/31	92.750,00	92.750,00	185.500,00	37.722,50	37.722,50	40,67	20,34
		0403	2011			Cemitérios											
		04030101	2011	1	39	Terrenos	OUTRA		2011/01/01	2013/12/31	500,00	1.000,00	1.500,00				
	05/070101	04030101	2011	1	39												
	08/070101	04030101	2011	1	39												
		04030102	2011	1	40	Cemitério de Campanhó	EMPREGADA		2011/01/01	2012/12/31	46.000,00	1.000,00	47.000,00				
	05/07010412	04030102	2011	1	40												
	08/07010412	04030102	2011	1	40												
		04030103	2011	1	41	Cemitério de Ermelo	EMPREGADA		2010/01/01	2012/12/31	500,00	36.500,00	37.000,00				
	05/07010412	04030103	2011	1	41												
	08/07010412	04030103	2011	1	41												
2.4.4.		05	2011			Abastecimento de Água											
		0501	2011			Desenvolvimento Económico e Abastecimento de Água											
		050101	2011			Água, Mercados e Feiras											
		050101	2011			Água											
		05010101	2011	1	42	Abastecimento de Água ao Conselho	EMPREGADA		2003/01/01	2012/12/31	230.014,70	10.000,00	240.014,70	222.227,23	222.227,23	96,61	92,59
	05/07010407	05010101	2011	1	42												
A TRANSPORTAR ...										4.487.594,70	2.559.450,00	7.047.044,70	2.396.489,54	2.396.489,54			

Luísa
Assessor
Assessor

OBJECTIVO	CÓDIGO DA CLASSIFIC. ECONÓMICA	CÓDIGO/ANO/TIPO/NÚMERO DO PROJ. ACÇÃO	DESCRIÇÃO	FORMA DE REALIZAÇÃO	FONTE DE FINANCIAMENTO			DATAS		MONTANTE PREVISTO			MONTANTE EXECUTADO			EXEC. FINAN. ANUAL % (a)	EXEC. FINAN. GLOBAL % (b)				
					AC	AA	FC	INICIO	FIN	ANO	ANOS SEQUENTES	TOTAL	ANOS ANTERIORES	ANO	TOTAL						
					A TRANSPORTAR ...					4.497.494,70	2.954.450,00	7.447.444,70	2.396.489,54	2.396.489,54							
2.4.6.	08/07010407	05010101 2011 1 42	Aquisição de Tubos e Outros acessórios para Ramais de Ligação	OUTRA						226.333,97											
	05010102 2011 1 43	2011/01/01								2013/12/31	25.000,00	50.000,00	75.000,00			220.945,00	13.600,22	13.600,22	97,62	18.13	
	05/07010407	05010102 2011 1 43	Aquisição de Contadores e Outros Equipamentos	OUTRA							6.225,95										
	08/07010407	05010103 2011 1 44									2011/01/01	2013/12/31	5.000,00	10.000,00	15.000,00			6.225,95	7.370,27	13.600,22	100,00
	05/07010407	05010103 2011 1 44	Depósitos de Água para o Concelho e Vedações	OUTRA							2.860,98										
	08/07010407	05010104 2011 1 45									2011/01/01	2013/12/31	2.500,00	5.000,00	7.500,00			2.860,98	1.168,99	4.029,97	100,00
	05/07010407	05010104 2011 1 45	Projectos de Abastecimento de Água ao Concelho	OUTRA							2.500,00										
	08/07010407	05010105 2011 1 46									2003/01/01	2011/12/31	35.100,00		35.100,00			2.500,00		4.305,00	
	05/070115	05010105 2011 1 46	Estação de Tratamento de Águas	EMPREITADA							35.100,00										
	08/070115	05010106 2011 1 47									2006/01/01	2011/12/31	5.100,00		5.100,00			35.100,00		4.305,00	
	05/07010407	05010106 2011 1 47	Terrenos	OUTRA							5.100,00										
	08/07010407	05010107 2011 1 48									2009/01/01	2011/12/31	10.000,00		10.000,00			5.100,00		4.763,18	
	2.5.	2.5.1.	05/070101	05010107 2011 1 48	Proteção do meio ambiente e conservação da natureza						10.000,00										
			08/070101	05010107 2011 1 48							10.600,00	53.000,00	63.600,00			954,92	954,92	9,01	1,50		
			05/070101	08010101 2011 1 62							Defesa do Meio Ambiente e Conservação da Natureza	10.600,00	53.000,00	63.600,00			954,92	954,92	9,01	1,50	
			08/070101	08010101 2011 1 62							Espacos Verdes e Jardins Municipais	10.600,00	53.000,00	63.600,00			954,92	954,92	9,01	1,50	
			0103/07010413	08010101 2011 1 62							Aquisição de Material Vegetativo	5.000,00	2.000,00	7.000,00			954,92	954,92	19,10	13,64	
			05/070101	08010101 2011 1 62								4.000,00									
			08/070101	08010101 2011 1 62								1.000,00									
			0103/07010413	08010201 2011 1 64							Proteção e Preservação da Floresta	5.000,00	10.000,00	15.000,00							
05/07010413			08010202 2011 1 61	Posto de Vigia							500,00	1.000,00	1.500,00								
08/07010413			08010202 2011 1 61								500,00										
0103/07010401	08010203 2011 1 66	Proteção Civil	100,00	40.000,00	40.100,00																
2.5.1.		0103/07010406	02010101 2011 1 11	Serviços culturais, recreativos e religiosos	OUTRA					367.145,30	941.000,00	1.308.145,30			209.089,63	209.089,63	56,95	15,98			
		0103/070107	02010101 2011 1 11	Cultura						367.145,30	941.000,00	1.308.145,30			209.089,63	209.089,63	56,95	15,98			
		0103/070108	02010101 2011 1 11	Cultura, Desportos e Tempos Livres						367.145,30	941.000,00	1.308.145,30			209.089,63	209.089,63	56,95	15,98			
		0103/070109	02010101 2011 1 11	Cultura						320.200,00	6.000,00	326.200,00			206.101,91	206.101,91	64,37	63,18			
		0103/07011002	02010101 2011 1 11	Infraestruturas Diversas						320.200,00	6.000,00	326.200,00			206.101,91	206.101,91	64,37	63,18			
		0103/07011002	02010101 2011 1 11	Biblioteca Municipal						320.200,00	6.000,00	326.200,00			206.101,91	206.101,91	64,37	63,18			
		0103/07010406	02010101 2011 1 11							27.000,00											
		0103/070107	02010101 2011 1 11							52.000,00											
		0103/070108	02010101 2011 1 11							16.500,00											
		0103/070109	02010101 2011 1 11							129.700,00											
		0103/07011002	02010101 2011 1 11							99.000,00											
		0103/07010302	02020102 2011 1 17	Desporto						31.000,00	70.000,00	101.000,00									
		0103/07010406	02020101 2011 1 17	Infraestruturas Diversas						31.000,00	70.000,00	101.000,00									
		0103/07010302	02020102 2011 1 17	Estádio Municipal						ADM. DIR.			2011/01/01	2013/12/31	1.000,00	20.000,00	21.000,00				
		0103/07010406	02020103 2011 1 19	Beneficiação de Equipamentos Desportivos						OUTRA			2011/01/01	2013/12/31	15.000,00	20.000,00	35.000,00				
0103/07010305	02020104 2011 1 16	Manutenção dos Polidesportivos	ADM. DIR.			2003/01/01	2013/12/31	10.000,00	20.000,00	30.000,00											
0103/07011002	02020105 2011 1 58	Aquisição e Manutenção de Diversos Equipamentos para Prática de Modalidades	OUTRA			2011/01/01	2013/12/31	5.000,00	10.000,00	15.000,00											
0103/07010302	02020106 2011 1 63	Instalação de Sistema de Eficiência Energética no Gimnodesportivo de Mondim de Basto	OUTRA			80.0	2012/01/01	2012/12/31													
0103/07010302	02020107 2011 1 64	Instalação de Sistema de Eficiência Energética no Estádio de Mondim de Basto	OUTRA			80.0	2012/01/01	2012/12/31													
					A TRANSPORTAR ...					4.932.494,70	3.153.450,00	8.085.944,70	2.632.060,74	2.632.060,74							

OBJECTIVO	CÓDIGO DA CLASSIFIC. ECONÓMICA	CÓDIGO(ANO/PROJ. ACÇÃO)	DESCRIÇÃO	FORMA DE REALIZAÇÃO	FONTE DE FINANCIAMENTO			DATAS		MONTANTE PRÉVISTO			MONTANTE EXECUTADO			EXEC. FINAN. ANUAL % (a)	EXEC. FINAN. GLOBAL % (b)	
					AC	BA	FC	INÍCIO	FIM	ANO	ANOS SEGUINTE	TOTAL	ANOS ANTERIORES	ANO	TOTAL			
A TRANSPORTAR ...										4.592.494,70	3.253.450,00	6.082.944,70		2.632.020,74	2.632.020,74			
		0003 2011	Tempos Livres								15.945,30	865.000,00	880.945,30		1.171,72	1.171,72	7.35	0.13
		000301 2011	Infraestruturas								15.945,30	865.000,00	880.945,30		1.171,72	1.171,72	7.35	0.13
	0103/07010406	02030101 2011	Piscina Municipal	ADM. DIR.				2011/01/01	2013/12/31		2.000,00	4.000,00	6.000,00		587,29	587,29	29.36	6.79
	06/07011002	02030102 2011	Manutenção e Reparação em Equipamentos Zona Verde	OUTRA				2011/01/01	2013/12/31		10.000,00	10.000,00	20.000,00		584,43	584,43	5.84	2.92
	08/07011002	02030102 2011									594,09				594,43		98.37	
		02030103 2011	Caça e Pesca Municipal	OUTRA				2011/01/01	2013/12/31		500,00	1.000,00	1.500,00					
	06/07010301	02030103 2011																
	09/07010301	02030103 2011									500,00							
		02030104 2011	Manutenção Parque de Laser Senhora da Graça	OUTRA				2011/01/01	2013/12/31		3.445,30	10.000,00	13.445,30					
	06/07011002	02030104 2011																
	08/07011002	02030104 2011									3.445,30							
		02030105 2011	Valorização e Gestão Activa do ZNA	EMPREGADA			80.0	2012/01/01	2013/12/31			840.000,00	840.000,00					
3.			Funções económicas								1.233.070,00	2.853.500,00	4.086.570,00		646.678,50	646.678,50	52.44	15.82
3.3.			Transportes e comunicações								1.172.070,00	2.093.500,00	3.265.570,00		626.181,40	626.181,40	53.43	19.18
3.3.1.			Transportes rodoviários								1.172.070,00	2.093.500,00	3.265.570,00		626.181,40	626.181,40	53.43	19.18
		06 2011	Comunicações e Transporte								1.172.070,00	2.093.500,00	3.265.570,00		626.181,40	626.181,40	53.43	19.18
		0601 2011	Comunicações								1.172.070,00	2.093.500,00	3.265.570,00		626.181,40	626.181,40	53.43	19.18
		060101 2011	Comunicações Terrestres								687.070,00	1.903.500,00	2.590.570,00		156.477,38	156.477,38	22.77	6.04
		06010101 2011	Terrenos	OUTRA				2011/01/01	2013/12/31		10.000,00	10.000,00	20.000,00					
	05/070101	06010101 2011																
	08/070101	06010101 2011									10.000,00							
		06010102 2011	Reparações, Manutenções e Vedações de Vias Municipais	EMPREGADA				2003/01/01	2013/12/31		175.000,00	400.000,00	575.000,00		121.916,50	121.916,50	69.67	21.20
	05/07010401	06010102 2011																
	08/07010401	06010102 2011									42.363,62				33.899,08		80.02	
	0103/07010401	06010102 2011									132.636,38				88.017,42		66.36	
	0103/07010401	06010103 2011	Eliminação de Pontos Negros Rodoviários em Mondim de Basto	EMPREGADA			80.0	2010/01/01	2013/12/31		230.000,00	200.000,00	430.000,00					
	0103/07010401	06010104 2011	Vias Municipais em Azeite	EMPREGADA				2010/01/01	2013/12/31		17.000,00	49.000,00	66.000,00		73,80	73,80	0.43	0.12
	0103/07010401	06010105 2011	Vias Municipais em Villar de Petreiros	EMPREGADA				2010/01/01	2013/12/31		24.440,00	14.500,00	38.940,00		9.545,30	9.545,30	39.06	24.51
	0103/07010401	06010106 2011	Vias Municipais em Pardelhas	EMPREGADA				2010/01/01	2013/12/31		20.000,00		20.000,00					
	0103/07010401	06010107 2011	Vias Municipais no Billedo	EMPREGADA				2010/01/01	2013/12/31		41.000,00	86.000,00	127.000,00					
	0103/07010401	06010108 2011	Vias Municipais em Paradaçã	EMPREGADA				2010/01/01	2013/12/31		56.000,00	60.000,00	116.000,00					
	0103/07010401	06010109 2011	Vias Municipais em Campanhã	EMPREGADA				2010/01/01	2013/12/31		5.000,00		5.000,00					
	0103/07010401	06010110 2011	Vias Municipais em Ermelo	EMPREGADA				2010/01/01	2013/12/31		22.560,00	50.000,00	72.560,00		6.454,11	6.454,11	28.63	6.60
	0103/07010401	06010111 2011	Vias Municipais em Mondim de Basto	EMPREGADA				2010/01/01	2013/12/31		29.370,00	168.000,00	197.370,00		18.492,67	18.492,67	62.83	8.50
	0103/07010401	06010112 2011	Estradas Municipais	EMPREGADA			80.0	2012/01/01	2013/12/31			376.500,00	376.500,00					
	0103/07010401	06010113 2011	Caminho de Quezitas	EMPREGADA				2011/01/01	2013/12/31		48.000,00		48.000,00					
	0103/07010401	06010114 2011	Caminho de Pedreira em Vilarinho	EMPREGADA				2011/01/01	2013/12/31		100,00	164.000,00	164.100,00					
	0103/07010401	06010115 2011	Estrada Municipal Eiolebo - Cruzamento do Bobal	EMPREGADA				2011/01/01	2013/12/31		8.000,00	106.000,00	114.000,00					
	0103/07010401	06010116 2011	Caminho de Lupa da Rua	EMPREGADA				2011/01/01	2013/12/31		100,00	44.000,00	44.100,00					
	0103/07010401	06010117 2011	Arranjo Urbanístico do Largo da Igreja em Paradaçã	EMPREGADA				2011/01/01	2013/12/31		500,00	161.500,00	162.000,00					
		060102 2011	Equipamentos Complementares								15.000,00	10.000,00	25.000,00		6.870,81	6.870,81	45.81	27.48
	0103/07010413	06010201 2011	Abrigos para Passageiros	OUTRA				2011/01/01	2013/12/31		15.000,00	10.000,00	25.000,00		6.870,81	6.870,81	45.81	27.48
		060103 2011	Equipamento de Transporte								442.000,00	96.000,00	538.000,00		436.047,60	436.047,60	98.85	81.05
	0103/070205	06010301 2011	Aquisição de Viaturas para Diversos Serviços	OUTRA				2003/01/01	2013/12/31		19.000,00	96.000,00	115.000,00		13.592,23	13.592,23	71.54	11.82
	0103/07010402	06010303 2011	Qualificação do Sistema de Transporte Público/Escolar	OUTRA				2010/01/01	2013/12/31		423.000,00		423.000,00		422.455,37	422.455,37	99.87	99.87
		060104 2011	Máquinas								28.000,00	84.000,00	112.000,00		26.785,61	26.785,61	95.66	23.92
	0103/070205	06010401 2011	Máquina Recrescavadora/Tractor	OUTRA				2007/01/01	2014/12/31		28.000,00	84.000,00	112.000,00		26.785,61	26.785,61	95.66	23.92
3.4.			Comércio e turismo									733.000,00	733.000,00					
3.4.1.			Mercados e feiras									733.000,00	733.000,00					
		07 2011	Mercados e Feiras								733.000,00	733.000,00	733.000,00					
		0701 2011	Mercados								733.000,00	733.000,00	733.000,00					
		07010101 2011	Mercado Municipal de Mondim de Basto	EMPREGADA			80.0	2012/01/01	2013/12/31			733.000,00	733.000,00					
3.5.			Outras Funções económicas								61.000,00	27.000,00	88.000,00		20.497,10	20.497,10	33.60	23.29
A TRANSPORTAR ...											6.120.510,00	6.844.660,00	12.965.170,00		3.258.413,86	3.258.413,86		

Assinado
 Página : 5
[Handwritten signatures]

OBJETIVO	CÓDIGO DA CLASSIFIC. ECONÓMICA	CÓDIGO/ANO/TIPO/NUMERO DO PROJ. ACÇÃO	DESCRIÇÃO	FORMA DE REALIZAÇÃO	FONTE DE FINANCIAMENTO			DATAS		MONTANTE PREVISTO			MONTANTE EXECUTADO			EXEC. FINAN. ANUAL % (a)	EXEC. FINAN. GLOBAL % (b)
					AC	AA	FC	INICIO	FIM	ANO	ANOS SEQUINTE	TOTAL	ANOS ANTERIORES	ANO	TOTAL		
A TRANSPORTAR ...									6.120.510,00	6.844.950,00	12.965.460,00		3.259.413,86	3.259.413,86			
		09 2011	Outras							61.000,00	27.000,00	88.000,00		20.497,10	20.497,10	33.60	23.29
		0901 2011	Equipamento e Mobiliario Urbano							56.000,00	22.000,00	78.000,00		20.497,10	20.497,10	36.60	26.28
04/07011002		09010101 2011	Equipamento para Serviços Municipais (Obras Particulares)	OUTRA			2010/01/01	2013/12/31		1.000,00	2.000,00	3.000,00					
07/07011002		09010101 2011								1.000,00							
		09010102 2011	Equipamento para Serviços Municipais (Obras Públicas)	OUTRA			2011/01/01	2013/01/01		55.000,00	20.000,00	75.000,00		20.497,10	20.497,10	37.27	27.33
05/07011002		09010102 2011								4.119,58				3.319,78		82.04	
08/07011002		09010102 2011								50.880,42				17.117,32		33.64	
		0902 2011	Mobiliario Urbano							5.000,00	5.000,00	10.000,00					
		09020101 2011	Mobiliario Urbano	OUTRA			2011/01/01	2013/12/31		5.000,00	5.000,00	10.000,00					
06/07010405		09020101 2011															
08/07010405		09020101 2011								5.000,00							
TOTAL GERAL									6.181.510,00	6.871.950,00	13.053.460,00		3.279.910,96	3.279.910,96	53.06	25.13	

Anotações

- a) Execução Financeira Anual = (Executado no Ano * 100) / Previsto no Ano
- b) Execução Financeira Global = (Total Executado * 100) / (Realizado em Anos Anteriores + Total Previsto)

Em ___ de _____ de ____

Em ___ de _____ de ____



2011

01 – Mapas de Prestação de Contas

4 - Mapa de Fluxos de Caixa

RESUMO DOS FLUXOS DE CAIXA

ENTIDADE

M.M.B.

MUNICÍPIO DE MONDIM DE BASTO

ANO 2011

PAG. 1

Handwritten signatures and initials in blue ink, including names like 'H. Aguiar' and 'A. Barros'.

Recebimentos			Pagamentos		
Saldo da gerência anterior		490.797,32	Despesas orçamentais		8.916.404,60
Execução orçamental	413.496,60		Correntes	5.088.699,44	
Operações de tesouraria ...	77.300,72		Capital	3.827.705,16	
Receitas orçamentais		8.655.307,35	Operações de tesouraria		845.074,63
Correntes	5.114.149,36		Saldo para a gerência seguinte ...		586.596,89
Capital	3.530.825,96		Execução orçamental	152.399,35	
Outras	10.332,03		Operações de tesouraria	434.197,54	
Operações de tesouraria		1.201.971,45	Total		10.348.076,12
Total		10.348.076,12			

Em ___ de _____ de ____

Em ___ de _____ de ____

FLUXOS DE CAIXA

ENTIDADE M.M.B.
PERÍODO JANEIRO A DEZEMBRO

MUNICÍPIO DE MONDIM DE BASTO
- 2011/12/31

ANO 2011
Pág. 1

RECEBIMENTOS

SALDO DA GERÊNCIA ANTERIOR			490.797,32
EXECUÇÃO ORÇAMENTAL		413.496,60	
OPERAÇÕES DE TESOURARIA		77.300,72	
RECEITAS ORÇAMENTAIS			8.655.307,35
01	IMPOSTOS DIRECTOS	445.100,29	
0102	OUTROS	445.100,29	
010202	Imposto Municipal sobre Imóveis	258.557,91	
010203	Imposto Unico de Circulação	91.737,57	
010204	Imposto Municipal sobre Transmissões Onerosas de Imóveis	94.804,81	
02	IMPOSTOS INDIRECTOS	904,50	
0202	OUTROS	904,50	
020206	IMPOSTOS INDIRECTOS ESPECÍFICOS DAS AUTARQUIAS LOCAIS	904,50	
02020603	Ocupação de Via Pública	39,00	
02020605	Publicidade	865,50	
04	TAXAS, MULTAS E OUTRAS PENALIDADES	113.570,67	
0401	TAXAS	111.896,34	
040123	TAXAS ESPECÍFICAS DAS AUTARQUIAS LOCAIS	111.896,34	
04012301	Mercados e Feiras	42.675,00	
04012302	Loteamento e Obras	48.621,03	
04012303	Ocupação de Via Pública	490,50	
04012305	Caça, uso e porte arma	10.467,02	
04012399	Outras	9.642,79	
0401239902	SEF	3,59	
0401239999	Outras	9.639,20	
0402	MULTAS E OUTRAS PENALIDADES:	1.674,33	
040299	MULTAS E PENALIDADES DIVERSAS	1.674,33	
04029901	Taxas de Relaxe	1.674,33	
05	RENDIMENTOS DE PROPRIEDADE	43.320,31	
0502	JUROS - SOCIEDADES FINANCEIRAS	583,31	
050201	BANCOS E OUTRAS INSTITUIÇÕES FINANCEIRAS	583,31	
0510	RENDAS	42.737,00	
051001	TERRENOS	42.737,00	
06	TRANSFERÊNCIAS CORRENTES	4.170.066,93	
0601	SOCIEDADES E QUASE-SOCIEDADES NÃO FINANCEIRAS	120.195,51	
060102	PRIVADAS	120.195,51	
0602	SOCIEDADES FINANCEIRAS	26.919,10	
060202	COMPANHIAS DE SEGUROS E FUNDOS DE PENSÕES	26.919,10	
0603	ADMINISTRAÇÃO CENTRAL	4.022.952,32	
060301	ESTADO	3.893.167,33	
06030101	Fundo Equilibrio Financeiro	3.237.636,00	
06030102	Fundo Social Municipal	183.453,00	
06030103	Participação variavel no IRS	77.939,00	
06030199	Outros	394.139,33	
0603019901	DREN	264.519,78	
0603019902	DGAL	70.536,00	
0603019903	ISS, IP	9.826,56	
0603019905	DGAI	14.256,99	
0603019907	Fundo Florestal Permanente	35.000,00	
060306	ESTADO- PARTICIPAÇÃO COMUNITÁRIA EM PROJECTOS CO-FINANCIADO	68.388,64	
060309	SERVIÇOS E FUNDOS AUTONOMOS/POLITICAS ACTIVAS DE EMPREGO	61.396,35	
06030901	IEFP	61.396,35	
07	VENDA DE BENS E SERVIÇOS CORRENTES	312.661,07	
0701	VENDA DE BENS	123.124,97	
070102	LIVROS E DOCUMENTAÇÃO TÉCNICA	5.378,40	
070106	PRODUTOS AGRÍCOLAS E PECUÁRIOS	2.063,00	
070109	Matérias de consumo	40.177,65	
07010901	Alimentação Ensino Pré- Escolar	40.177,65	
070111	Produtos acabados e intermédios	75.505,92	

FLUXOS DE CAIXA

ENTIDADE

M.M.B.

MUNICÍPIO DE MONDIM DE BASTO

ANO 2011
Pág. 2

RECEBIMENTOS

07011101	Água	75.503,92	
0702	SERVIÇOS	153.762,03	
070208	SERVIÇOS SOCIAIS, RECREATIVOS, CULTURAIS E DESPORTO	49.039,90	
07020802	Serviços Recreativos	141,00	
0702080299	Outros	141,00	
07020804	Serviços Desportivos	48.898,90	
070209	SERVIÇOS ESPECÍFICOS DAS AUTARQUIAS	104.722,13	
07020901	Saneamento	14.628,31	
07020902	Resíduos Sólidos	78.353,51	
07020904	Trabalhos por Conta de Particulares	2.514,31	
07020905	Cemitérios	7.471,00	
07020906	Mercados e Feiras	1.755,00	
0703	RENDAS	35.774,07	
070302	EDIFÍCIOS	35.774,07	
08	OUTRAS RECEITAS CORRENTES	28.525,59	
0801	OUTRAS	28.525,59	
080199	OUTRAS	28.525,59	
08019999	Diversas	28.525,59	
10	TRANSFERÊNCIAS DE CAPITAL	3.530.825,96	
1003	ADMINISTRAÇÃO CENTRAL	3.530.825,96	
100301	ESTADO	1.643.250,00	
10030101	Fundo Equilibrio Financeiro	1.612.438,00	
10030199	Outros	30.812,00	
1003019999	OUTRAS	30.812,00	
100307	ESTADO- PARTICIPAÇÃO COMUNITÁRIA EM PROJECTOS CO-FINANCIADO	1.887.575,96	
10030705	ON2-FEDER	1.521.418,15	
1003070503	QUALIFICAÇÃO DE ESPAÇOS PÚBLICOS DA VILA DE MONDIM DE BASTO	84.911,61	
1003070505	CENTRO ESCOLAR DE MONDIM DE BASTO	629.771,59	
1003070506	QUALIFICAÇÃO DA REDE DE ESTRADAS MUNICIPAIS DE MONDIM DE BAS	425.408,59	
1003070509	SAMA	60.260,28	
1003070514	Qualificação da Rede de Transportes Públicos do Concelho de	321.066,08	
10030706	POVT	366.157,81	
1003070601	RELVADO E INSTALAÇÕES DE APOIO DO ESTÁDIO MUNICIPAL DE MONDI	366.157,81	
15	REPOSIÇÕES NÃO ABATIDAS NOS PAGAMENTOS	10.332,03	
1501	REPOSIÇÕES NÃO ABATIDAS NOS PAGAMENTOS	10.332,03	
150101	REPOSIÇÕES NÃO ABATIDAS NOS PAGAMENTOS	10.332,03	
TOTAL DAS RECEITA CORRENTES.....		5.114.149,36	
TOTAL DAS RECEITA DE CAPITAL.....		3.530.825,96	
TOTAL DE OUTRAS RECEITAS		10.332,03	
OPERAÇÕES DE TESOURARIA.			1.201.971,45
TOTAL			10.348.076,12

PAGAMENTOS

DESPESAS ORÇAMENTAIS			8.916.404,60
01	Despesas com Pessoal	2.883.786,42	
0101	REMUNERAÇÕES CERTAS E PERMANENTES	2.419.956,41	
010101	Titulares de orgaos de Soberania e Membros de Orga	123.718,16	
010103	PESSOAL DOS QUADROS- Regime de Funcao Publica	1.124.823,36	
01010301	Pessoal em funcoes	1.124.823,36	
010104	PESSOAL DOS QUADROS- Regime de Contrato Individual	454.533,34	
01010401	Pessoal em Funções	454.533,34	
010106	PESSOAL CONTRATADO A TERMO	66.855,09	
01010601	Pessoal em funções	66.855,09	
010107	PESSOAL EM REGIME DE TAREFA OU AVENÇA	11.815,50	
010109	PESSOAL EM QUALQUER OUTRA SITUAÇÃO	114.991,86	
010110	Gratificacoes	4.457,38	
01011001	Membros dos órgãos Autarquicos	4.457,38	

FLUXOS DE CAIXA

Handwritten signatures and initials in blue ink.

ANO 2011
Pág. 3

ENTIDADE

M.M.B.

MUNICÍPIO DE MONDIM DE BASTO

PAGAMENTOS

010111	Representação	26.480,58
010113	SUBSÍDIO DE REFEIÇÃO	180.738,94
010114	SUBSÍDIOS DE FÉRIAS E NATAL	300.227,61
010115	REMUNERAÇÕES POR DOENÇA E MATERNIDADE / PATERNIDADE	11.314,59
0102	ABONOS VARIÁVEIS OU EVENTUAIS	18.039,72
010205	ABONO PARA FALHAS	4.148,92
010213	OUTROS SUPLEMENTOS E PRÊMIOS	13.890,80
01021302	Outros	13.890,80
0103	SEGURANÇA SOCIAL	445.790,29
010301	ENCARGOS COM A SAÚDE	19.262,06
010303	SUBSÍDIO FAMILIAR A CRIANÇAS E JOVENS	21.263,03
010305	CONTRIBUIÇÕES PARA A SEGURANÇA SOCIAL	363.086,41
01030501	Assistencia na Doença dos Funcionarios Publicos	45.922,23
01030502	Seguranca Social do pessoal em regime de contrato	285.378,83
0103050201	Caixa Geral de Aposentações	214.063,58
0103050202	Regime Geral	71.315,25
01030503	Seguranca Social-Regime Geral	31.785,35
010309	SEGUROS	42.178,79
01030901	Seguros de Acidentes no trabalho e doenças profess	42.178,79
02	AQUISIÇÃO DE BENS E SERVIÇOS	1.416.932,14
0201	AQUISIÇÃO DE BENS	284.759,52
020101	MATÉRIAS-PRIMAS E SUBSIDIÁRIAS	14.022,99
020102	COMBUSTÍVEIS E LUBRIFICANTES	117.425,74
02010201	Gasolina	1.030,37
02010202	Gasoleo	115.294,01
02010299	Outros	1.101,36
020104	LIMPEZA E HIGIENE	3.665,93
020105	ALIMENTAÇÃO- REFEIÇÕES CONFECCIONADAS	3.837,33
020106	ALIMENTAÇÃO - GÊNEROS PARA CONFECCIONAR	70.106,30
020107	VESTUÁRIO E ARTIGOS PESSOAIS	395,34
020108	MATERIAL DE ESCRITÓRIO	13.192,50
020109	PRODUTOS QUIMICOS E FARMACEUTICOS	15.371,86
020110	PRODUTOS VENDIDOS NAS FARMÁCIAS	1.478,20
020115	PRÊMIOS, CONDECORAÇÕES E OFERTAS	2.342,30
020117	FERRAMENTAS E UTENSÍLIOS	704,05
020119	ARTIGOS HONORÍFICOS E DE DECORAÇÃO	1.887,89
020120	MATERIAL DE EDUCAÇÃO, CULTURA E RECREIO	16.921,93
020121	OUTROS BENS	23.407,16
0202	AQUISIÇÃO DE SERVIÇOS	1.132.172,62
020201	ENCARGOS DE INSTALAÇÕES	119.785,32
020202	LIMPEZA E HIGIENE	307.116,44
020203	CONSERVAÇÃO DE BENS	65.891,14
020204	LOCAÇÃO DE EDIFÍCIOS	5.922,60
020209	COMUNICAÇÕES	48.910,24
020210	TRANSPORTES	157.645,04
020211	Representação dos Serviços	3.555,10
020212	SEGUROS	36.381,23
020213	DESLOCAÇÕES E ESTADAS	143,00
020214	ESTUDOS, PARCERES, PROJECTOS E CONSULTADORIA	86.712,34
020216	SEMINÁRIOS, EXPOSIÇÕES E SIMILARES	94.372,59
02021601	FEIRA DA TERRA	50.266,62
02021602	ANIMAÇÃO CULTURAL, RECREATIVA E DESPORTIVA	44.105,97
020217	PUBLICIDADE	20.478,09
020218	VIGILÂNCIA E SEGURANÇA	4.744,10
020219	ASSISTÊNCIA TÉCNICA	11.974,03
020220	OUTROS TRABALHOS ESPECIALIZADOS	102.897,66
020224	ENCARGOS DE COBRANÇA DE RECEITAS	14.595,04
020225	OUTROS SERVIÇOS	51.048,66
03	JUROS E OUTROS ENCARGOS	489.176,36
0301	JUROS DA DÍVIDA PÚBLICA	486.104,44
030103	SOCIEDADES FINANCEIRAS- BANCOS E OUTRAS INSTITUIÇ	486.104,44
03010302	Empréstimos de Médio e Longo Prazos	486.104,44
0303	JUROS DE LOCAÇÃO FINANCEIRA	3.071,92

FLUXOS DE CAIXA

Juliano
[Signature]
 ANO 2011
 Pág. 4
[Signature]
[Signature]
[Signature]

ENTIDADE M.M.B.

MUNICÍPIO DE MONDIM DE BASTO

PAGAMENTOS

030305	MATERIAL DE TRANSPORTE	3.671,92
04	TRANSFERÊNCIAS CORRENTES	283.498,92
0403	ADMINISTRAÇÃO CENTRAL	10.200,00
040305	SERVIÇOS E FUNDOS AUTÓNOMOS	10.200,00
04030504	SERVIÇOS E FUNDOS AUTÓNOMOS - Outros	10.200,00
0405	ADMINISTRAÇÃO LOCAL	9.298,28
040501	CONTINENTE	9.298,28
04050102	Freguesias	1.200,00
04050104	Associações de Municípios	8.098,28
0405010401	ASSOCIAÇÃO DE MUNICÍPIOS PORTUGUESES	4.218,00
0405010404	CIM AVE	3.880,28
0407	INSTITUIÇÕES SEM FINS LUCRATIVOS	261.678,64
040701	INSTITUIÇÕES SEM FINS LUCRATIVOS	261.678,64
04070101	Associação Humanitária do Bombeiros Voluntários de	28.182,08
04070102	Mondim + Social	154.133,28
04070103	Associativismo Desportivo	73.263,28
0407010301	Rendimento Sénior	48.763,28
0407010302	Rendimento Formação	22.500,00
0407010303	Iniciativas Desportivas Pontuais	2.000,00
04070104	Associativismo Cultural/Recreativo/Sectorial - Ini	4.300,00
04070105	Associativismo Cultural/Recreativo/Sectorial - Ini	1.800,00
0408	FAMÍLIAS	2.322,00
040802	OUTRAS	2.322,00
05	SUBSÍDIOS	9.610,75
0508	FAMILIAS:	9.610,75
050803	OUTRAS	9.610,75
06	OUTRAS DESPESAS CORRENTES	5.694,85
0602	DIVERSAS	5.694,85
060203	OUTRAS	5.694,85
06020301	Restituições	5.694,85
07	AQUISIÇÃO DE BENS DE CAPITAL	3.279.910,96
0701	INVESTIMENTOS	3.239.533,12
070101	TERRENOS	954,92
070103	EDIFÍCIOS	1.302.916,20
07010301	Instalações de Serviços	9.907,25
07010305	Escolas	1.293.008,95
070104	CONSTRUÇÕES DIVERSAS	888.644,60
07010401	Viadutos, Arruamentos e Obras Complementares	156.477,38
07010406	Instalações Desportivas e Recreativas	7.387,29
07010407	Captação e distribuição de água	244.620,60
07010409	Sinalização e Trânsito	2.937,61
07010413	Outros	477.221,72
070105	Melhoramentos Fundiários	128.390,65
070106	MATERIAL TRANSPORTE	449.726,38
07010602	Outro	449.726,38
070107	EQUIPAMENTO DE INFORMÁTICA	125.711,97
070108	SOFTWARE INFORMÁTICO	73.137,32
070109	EQUIPAMENTO ADMINISTRATIVO	134.018,98
070110	EQUIPAMENTO BÁSICO	89.561,67
07011002	Outro	89.561,67
070115	OUTROS INVESTIMENTOS	46.470,43
0702	LOCAÇÃO FINANCEIRA	40.377,84
070205	MATERIAL DE TRANSPORTE	40.377,84
08	TRANSFERÊNCIAS DE CAPITAL	50.250,00
0805	ADMINISTRAÇÃO LOCAL	33.000,00
080501	CONTINENTE	33.000,00
08050102	Freguesias	33.000,00
0807	INSTITUIÇÕES SEM FINS LUCRATIVOS	16.250,00
080701	INSTITUIÇÕES SEM FINS LUCRATIVOS	16.250,00
0808	FAMILIAS	1.000,00
080802	OUTROS	1.000,00
08080202	APOIO A PUBLICAÇÕES LITERÁRIAS	1.000,00
10	PASSIVOS FINANCEIROS	497.544,20

FLUXOS DE CAIXA

[Handwritten signatures and initials]

ANO 2011
Pág. 5

ENTIDADE M.M.B.

MUNICÍPIO DE MONDIM DE BASTO

PAGAMENTOS

1006	EMPRÉSTIMOS A MÉDIO E LONGO PRAZOS	497.544,20	
100603	SOCIEDADES FINANCEIRAS- BANCOS E OUTRAS INSTITUIÇ	497.544,20	
TOTAL DAS DESPESAS CORRENTES		5.088.699,44	
TOTAL DAS DESPESAS DE CAPITAL		3.827.705,16	
OPERAÇÕES DE TESOURARIA			845.074,63
SALDO PARA A GERÊNCIA SEGUINTE			586.596,89
EXECUÇÃO ORÇAMENTAL		152.399,35	
OPERAÇÕES DE TESOURARIA		434.197,54	
TOTAL			10.348.076,12

Em ___ de _____ de ___

Em ___ de _____ de ___

A collection of handwritten signatures in blue ink, some overlapping, located in the top right corner of the page.

2011


01 – Mapas de Prestação de Contas 5 - Mapa de Operações de Tesouraria

ENTIDADE		OPERAÇÕES DE TESOUREARIA				DATA	ANO	PAGINA
M.M.B.						2012/04/09	2011	1
COD. CONTA	TERCEIRO	DESIGNAÇÃO	SALDO DA GERÊNCIA ANTERIOR		MOVIMENTO ANUAL		SALDO PARA A GERÊNCIA SEGUINTE	
			DEVEDOR	CREADOR	DEBITO	CREDITO	DEVEDOR	CREADOR
24		ESTADO E OUTROS ENTES PUBLICOS	1.370,00	37.004,41	691.560,07	722.313,91		66.388,25
24.2		RETENÇÃO DE IMPOSTO SOBRE RENDIMENTOS	1.370,00	13.354,00	195.394,55	209.361,26		25.950,71
24.2.1		Trabalho dependente		13.354,00	187.371,00	200.854,00		26.837,00
24.2.2		Trabalho independente	1.370,00		8.023,55	8.507,26	886,29	
24.4		RESTANTES IMPOSTOS		5.287,19	24.180,24	22.110,88		3.217,83
24.4.1		IMPOSTO SELO		40,00	40,00			
24.4.1.2		IMPOSTO SELO DO N°6 AO 9		40,00	40,00			
24.4.1.2.3		Imposto selo nº8 TGIS		40,00	40,00			
24.4.2		Licenças Caça e Armas		287,00	620,85	411,41		77,56
24.4.2.2		Carta de Caçador		287,00	604,53	395,09		77,56
24.4.2.3		Cartões de Caça de Caçador			16,32	16,32		
24.4.3		Governo Civil		1.564,68				1.564,68
24.4.3.1		Governo Civil - Taxas de Licenças		1.564,68				1.564,68
24.4.4		Licenças		620,55				620,55
24.4.4.1		Adicional de 30 % s/ Licenças / Empresas		620,55				620,55
24.4.5		Outros		2.774,96	23.519,39	21.699,47		955,04
24.4.5.1		Custas em execuções fiscais		685,82				685,82
24.4.5.2		Direcção Geral das Actividades		15,00	30,00	15,00		
24.4.5.3		Comissão de Viticultura da Região dos Vinhos Verde		2.074,14	23.489,39	21.684,47		269,22
24.5		CONTRIBUICOES PARA A SEGURANCA SOCIAL		18.363,22	471.985,28	490.841,77		37.219,71
24.5.1		ADSE		2.365,93	27.023,73	29.069,86		4.412,06
24.5.2		CAIXA GERAL APOSENTAÇÕES		11.031,68	302.835,93	314.633,53		22.829,28
24.5.2.1		CGA- Descontos da entidade patronal			168.939,55	168.939,55		
24.5.2.3		CGA - Descontos funcionários		11.031,68	133.896,38	145.693,98		22.829,28
24.5.3		Segurança Social - Regime geral		4.965,61	142.125,62	147.138,38		9.978,37
24.5.3.1		IGFSS - Da entidade empregadora			83.000,09	83.000,09		
24.5.3.2		IGFSS - Dos trabalhadores		4.965,61	59.125,53	64.138,29		9.978,37
24.5.3.2.1		Segurança Social dos Funcionários		3.472,47	43.651,96	47.796,47		7.616,98
24.5.3.2.2		Segurança Social - Regime Geral		1.482,89	15.360,82	16.229,07		2.351,14
24.5.3.2.3		SAD / GNR		10,25	112,75	112,75		10,25
26		OUTROS DEVEDORES E CREDORES		41.666,31	87.511,87	446.403,91		400.558,35
26.3		SINDICATOS		418,49	4.060,24	4.084,64		442,89
26.3.1		STAL - Sindicato dos Trabalhadores da Admin. Local		360,77	4.060,24	4.084,64		385,17
26.3.4		Sindicato de Professores do Nortes		57,72				57,72
26.8		DEVEDORES E CREDORES DIVERSOS		41.247,82	83.451,63	442.319,27		400.115,46
26.8.5		OUTROS DEVEDORES E CREDORES (OPERAÇÕES TESOUREARIA)		41.247,82	83.451,63	442.319,27		400.115,46
26.8.5.1		DIRECÇÃO GERAL DO TESOIRO		1.154,03	21.897,35	22.530,06		1.786,74
26.8.5.1.02		Transporte aos peritos em vistoria		12,29				12,29
26.8.5.1.03		Seguros de Grupo		957,19				957,19
26.8.5.1.04		Direcção Geral de Espectáculos		1,20				1,20
26.8.5.1.05		Estágios Profissionais		16,36				16,36
26.8.5.1.06		Tribunal		137,02	2.464,90	3.097,61		769,73
26.8.5.1.07		Censos		29,97	19.432,45	19.432,45		29,97
26.8.5.5		DESCONTOS EM VENCIMENTOS E OUTROS ABONOS		13,04	143,44	143,44		13,04
26.8.5.5.03		Quota s/ venc. p/ direcção ATAM		13,04	143,44	143,44		13,04
26.8.5.6		Diversos (O.T.)		34.252,65	61.410,84	419.642,36		392.484,17
26.8.5.6.04		CAUÇÕES/SEGUROS DE CAUÇÃO		34.252,65	61.410,84	419.642,36		392.484,17
26.8.5.6.04.1		Caucoes empreitadas		22.702,65	61.410,84	419.642,36		380.934,17
	224	HIGINO PINHEIRO & IRMÃO, SA				12.209,25		12.209,25
	1603	TNL				1.533,44		1.533,44
	3039	LADÁRIO - SOCIEDADE DE CONSTRUÇÕES, LDA				16.359,27		16.359,27
	3801	PACOSAM - PAVIMENTOS E CONSTRUÇÃO, LDA				591,66		591,66
	4720	PAULA CUNHA, LDA				16.988,18		16.988,18
	5740	HUMBERTO DA COSTA CERQUEIRA		22.702,65	61.410,84	371.960,56		333.252,37
26.8.5.6.04.4		Outras cauções		11.550,00				11.550,00
26.8.5.6.04.4.1		Outras cauções - individual		11.550,00				11.550,00
26.8.5.9		OUTRAS OPERAÇÕES DE TESOUREARIA		5.828,10		3,41		5.831,51
26.8.5.9.01		Preparos p/ licenc. sanitarios		273,22				273,22
26.8.5.9.14		SERVIÇO DE ESTRANGEIROS FRONTEIRAS (SEF) - D.L. 37		3,41		3,41		6,82
A TRANSPORTAR ...			1.370,00	73.119,25	779.071,94	1.168.717,82		461.395,13

ENTIDADE		OPERAÇÕES DE TESOUREARIA				DATA	ANO	PAGINA
M.M.B.						2012/04/09	2011	2
COD. CONTA	TERCEIRO	DESIGNAÇÃO	SALDO DA GERÊNCIA ANTERIOR		MOVIMENTO ANUAL		SALDO PARA A GERÊNCIA SEGUINTE	
			DEVEDOR	CREADOR	DEBITO	CREDITO	DEVEDOR	CREADOR
		TRANSPORTE ...	1.370,00	73.119,25	779.071,94	1.168.717,82	886,29	462.281,42
26.8.5.9.17		Fundos Permanentes		4.893,21				4.893,21
26.8.5.9.18		Outros		658,26				658,26
		TOTAL ...	1.370,00	78.670,72	779.071,94	1.168.717,82		466.946,60

Em ___ de _____ de ___

Em ___ de _____ de ___



2011

01 – Mapas de Prestação de Contas
6 - Mapa de Demonstração de Contas de
Ordem



Contas de Ordem

(Unidade: euros)

RECEBIMENTOS		PAGAMENTOS	
Saldo da gerência anterior:	2.956.164,24	Garantias e Cauções accionadas	439.828,71
Garantias e cauções	0	Garantias e cauções devolvidas	0
Recibos para cobrança	2.956.164,24	Receita virtual cobrada	
Garantias e cauções prestadas	305.202,06	Receita virtual anulada	
Receita virtual liquidada	0	Saldo para a gerência seguinte:	2.821.537,59
Total	3.261.366,30	Garantias e cauções	
		Recibos para cobrança	
		Total	3.261.366,30

[Handwritten signatures and initials in blue ink]

6

Alvaro

Amiguel

Luís

2011

01 – Mapas de Prestação de Contas

7 - Mapa de Empréstimos

CÂMARA MUNICIPAL DE MONDIM DE BASTO

Ano 2011



município de Mondim de Basto
câmara municipal

Mapa de Empréstimos

Caracterização do Empréstimo	Data da aprovação pela AM	Data Contratação do empréstimo	Prazo contrato	Anos Decorridos	Visto TC		Finalidade do empréstimo	Capital		Taxa de Juro		Encargos do ano			Divida em 1 de Janeiro	Dividas em 31 de Dezembro
					N.º Registo	Data		Contratado	Utilizado	Inicial	Actual	Amortização	Juros	Total		
Total																
Médio e Longo Prazo																
CGD N.º 0495/000022/487/0019	28-02-97	22-05-1997	15	13	11929/97	07-04-1997	Pavimentação de diversas Estradas e Caminhos	1.496.393,69	1.496.393,69	5,360%	1,320%	83.142,08	1.924,01	85.066,09	251.340,47	84.503,86
CGD N.º 0495/000023/287/0011	22-09-98	28-10-1998	15	12	2224	20-10-1998	Aquisição da Casa da Igreja (N)	623.497,37	623.497,37	3,700%	1,153%	27.438,85	962,89	28.401,74	167.024,19	112.085,00
CGD N.º 9015/000097/187/0011	27-06-01	17-09-2001	20	10	2552/01	06-09-2001	Grandes Reparações de Caminhos Municipais,	1.995.191,59	1.995.191,59	4,349%	1,440%	59.215,76	11.130,65	70.346,41	1.416.112,71	1.297.837,68
CGD N.º 9015/000413/687/0011	28-09-01	08-03-2002	20	8	NA	NA	Intempéries (I) DI n.º 38-C/2001 de 8 de Fevereiro	99.759,58	99.759,58	2,125%	0,890000%	1.394,63	146,77	1.541,40	65.932,15	60.388,60
CGD N.º 9015/000413/687/0021	28-09-01	08-03-2002	20	8	NA	NA	Intempéries (I) DI n.º 38-C/2001 de 8 de Fevereiro	64.743,97	64.743,97	4,249%	1,600%	2.232,13	47,00	2.279,13	11.226,04	2.267,29
CGD Proc. 9015/002029/887/0019	12-11-05	10-01-2005	20	5	4247/05	30-12-2005	Reparações, Manutenções e vedações de vias Municipais (N)	810.338,00	810.338,00	2,587%	0,810%	15.583,42	1.747,29	17.330,71	623.336,96	561.003,28
BPI Proc. 2453745830001	26-09-03	04-12-2003	20	7	2663/03	27-11-2003	Reparações, Manutenções e vedações	593.256,00	593.256,00	2,953%	1,956%	15.807,42	4.551,60	20.359,02	465.398,84	434.086,97
BPI Proc. N.º TC - 1.832/06	29-09-06	21-12-2006	20	4	1832/06	07-12-2006	Biblioteca Municipal; Reparação Edif. Paço de Concelho; Caminhos Div. Em Mondim de Basto; Const. Jardim de Infância Mondim de Basto (N)	791.172,00	791.172,00	3,493%	0,580%	10.988,50	1.601,68	12.590,18	703.264,00	659.310,00
BPI Proc. N.º TC - 2.267/06	30-11-06	23-02-2007	20	4	2267/06	22-02-2007	Caminhos Diversos no Bilhó (N)	97.048,00	97.048,00	3,808%	0,510%	1.347,88	213,61	1.561,49	87.612,20	82.220,68
BPI Proc. N.º TC - 631/10	19-04-10	06-05-2010	12	0	361/10	24-06-2010	Saneamento Financeiro	13.500.000,00	13.500.000,00	2,495%	0,720%	1.347,88	305,45	1.653,33	13.500.000,00	11.500.000,00
Total								20.071.409,20	20.071.409,20			497.543,20	486.104,41	983.648,64	17.791.287,56	16.793.703,36

A collection of handwritten signatures in blue ink, including a large signature at the top and several smaller ones below it.

2011

01 – Mapas de Prestação de Contas

8 - Mapa de Outras Dívidas a Terceiros

ENTIDADE		BALANCE DE TERCEIROS						DATA	ANO	PAGINA
M.M.B.		(Sem movimentos contabilísticos de liquidação)						2012/04/09	2011	1
COD. CONTA	TERCEIRO	DESIGNAÇÃO	ANTERIOR		DO PERÍODO		ACUMULADO		SALDO	
			DEBITO	CREDITO	DEBITO	CREDITO	DEBITO	CREDITO	DEVEDOR	CREADOR
22		FORNecedores	1.405.160,61	1.859.480,14	301.867,85	194.015,09	1.707.028,46	2.053.495,23		346.466,77
22.1	188	ALFREDO MOREIRA DA SILVA & FILHOS LDA	241,62	241,62			241,62	241,62		
22.1	190	GRAFINAL - ARTES GRÁFICAS. LDA	1.944,46	2.178,16		430,50	1.944,46	2.608,66		664,20
22.1	202	GLOBALSOFT BUSINESS SOFTWARE CONSULTING	26.109,66	26.109,66			26.109,66	26.109,66		
22.1	218	MANUEL JOAQUIM MARINHO DA COSTA	76,32	76,32			76,32	76,32		
22.1	248	SALVADOR PEREIRA CARDOSO	113,10	113,10			113,10	113,10		
22.1	249	ALANOL - ELECTROBOMBAS SUBMERSÍVEIS, SA	2.490,47	2.490,47			2.490,47	2.490,47		
22.1	282	CORTIMA - CORTE TRATAMENTO E COMERCIALIZAÇÃO MADEI	160,68	486,63	325,95		486,63	486,63		
22.1	286	ODETE DOS ANJOS FERREIRA DE MESQUITA	25,00	25,00	16,00	16,00	41,00	41,00		
22.1	291	SUPER MONDIM - SUPERMERCADOS LDA	983,86	983,86	2.754,59	2.754,59	3.738,45	3.738,45		
22.1	300	ANTÓNIO JOAQUIM COELHO DE LEMOS	148,50	1.018,50	870,00		1.018,50	1.018,50		
22.1	319	SER/EDT - GESTÃO DE SERVIÇOS DE ANÁLISE, LDA	12.624,96	12.658,91	33,95		12.658,91	12.658,91		
22.1	334	ARMINDO AGUIAR RIBEIRO	6.750,00	6.750,00	3.080,00	3.630,00	9.830,00	10.380,00		550,00
22.1	335	GRILLO & IRMÃ, LDA	7.727,50	7.727,50	4.623,00	4.623,00	12.350,50	12.350,50		
22.1	339	JOANA MARGARIDA PEREIRA DA LAGE	76,32	76,32			76,32	76,32		
22.1	340	ANGELINA MARIA RIBEIRO DE FREITAS	714,85	714,85			714,85	714,85		
22.1	353	CINOR, S.A.	661,74	661,74	56,36	56,36	718,10	718,10		
22.1	357	BRICANTEL	84,00	84,00			84,00	84,00		
22.1	364	BRISA	268,35	268,35	236,00	236,00	504,35	504,35		
22.1	365	SARMENTO, MARTINS & FERNANDES, S.A.	66,00	66,00			66,00	66,00		
22.1	369	SPA, A LOJA DA ÁGUA	4.116,84	4.116,84		1.198,02	4.116,84	5.314,86		1.198,02
22.1	372	DOCES DE BASTO, LDA	74,00	74,00			74,00	74,00		
22.1	378	SUPER MONDINENSE SILVA & TEIXEIRA, LDA.	294,54	294,54	1.121,04	1.121,04	1.415,58	1.415,58		
22.1	379	URZE-TEATRO, CRL	500,00	500,00			500,00	500,00		
22.1	394	GRANICAMPOS	583,64	583,64			583,64	583,64		
22.1	1013	BANCO BPT SA	1.020,53	1.020,53	121,65	121,65	1.142,18	1.142,18		
22.1	1032	MIGUEL CAMPOS TEIXEIRA VELOSO	1.825,19	1.825,19			1.825,19	1.825,19		
22.1	1037	RESIDENCIAL CARVALHO - HERMÍNIA CELESTE RAMOS CARVALHO	415,00	415,00			415,00	415,00		
22.1	1052	VODAFONE TELECEL	415,30	415,30			415,30	415,30		
22.1	1059	JUNTA DE FREGUESIA DE CAMPANHÓ	1.526,40	1.526,40			1.526,40	1.526,40		
22.1	1089	BANDA DE MÚSICA DA PORTELA		1.600,00				1.600,00		1.600,00
22.1	1146	JANUÁRIO DE OLIVEIRA & FILHO, LDA	144,00	144,00			144,00	144,00		
22.1	1165	LAVANDARIA DA FONTE, UNIPESSOAL, LDA	158,81	180,79	21,98		180,79	180,79		
22.1	1170	AREAL EDITORES	529,67	529,67			529,67	529,67		
22.1	1174	VIA VERDE PORTUGAL	4.689,30	4.689,30	115,95	115,95	4.805,25	4.805,25		
22.1	1175	EDUARDO JORGE FONSECA GONÇALVES	2.094,72	2.221,66	141,33	196,02	2.236,05	2.417,68		181,63
22.1	1177	PIROTECNIA - ARMANDO VIEIRA, LDA	1.497,90	1.497,90			1.497,90	1.497,90		
22.1	1184	FLUXOIBÉRIA	3.740,98	3.740,98			3.740,98	3.740,98		
22.1	1188	ERNESTO TUNA MAGALHÃES	1.421,37	1.421,37			1.421,37	1.421,37		
22.1	1226	BASTO MÉDIA, LDA	300,00	300,00			300,00	300,00		
22.1	1232	CTT ESPRESSO - SERVIÇOS POSTAIS E LOGÍSTICA, S.A.	2,51	2,51			2,51	2,51		
22.1	1235	JORNAL DE NOTÍCIAS	1.519,10	2.158,70			1.519,10	2.158,70		639,60
22.1	1240	RESTAURANTE PINHEIRAL	150,00	150,00			150,00	150,00		
22.1	1244	ANTÓNIO JOAQUIM GONÇALVES RAMOS	76,32	76,32			76,32	76,32		
22.1	1279	PAD - PROD. ACTIVIDADES DESPORTIVAS, SA	78.300,00	142.260,00			78.300,00	142.260,00		63.960,00
22.1	1283	TRAZMÚSICA ESPECTÁCULOS, LDA	922,50	922,50			922,50	922,50		
		A TRANSPORTAR ...								

ENTIDADE		BALANÇETE DE TERCEIROS						DATA	ANO	PAGINA
M.M.B.		(Sem movimentos contabilísticos de liquidação)						2012/04/09	2011	2
COD. CONTA	TERCEIRO	DESIGNAÇÃO	ANTERIOR		DO PERÍODO		ACUMULADO		SALDO	
			DEBITO	CREDITO	DEBITO	CREDITO	DEBITO	CREDITO	DEVEDOR	CREDORES
TRANSPORTE ...										
22.1	1304	BASMINHO PUBLICIDADE, LDA.	108,90	108,90			108,90	108,90		
22.1	1308	ASSOCIAÇÃO SOCIAL E CULTURAL DE ERMELO	500,00	500,00			500,00	500,00		
22.1	1310	A.C.M- ASSOCIAÇÃO DE CRIADORES DO MARONÉS		250,00	250,00		250,00	250,00		
22.1	1348	EXTRA ACESSÓRIOS, LDA - MOTA & MOTA, LDA	339,10	339,10			339,10	339,10		
22.1	1396	POSTCONTACTO-CORREIO PUBLICITÁRIO	227,55	227,55	39,36	39,36	266,91	266,91		
22.1	1400	RESTAURANTE PINHEIRAL	150,00	150,00			150,00	150,00		
22.1	1460	AGROGESTÃO- CONSULTORIA EM MEIO RURAL, LDA		138,38	138,38		138,38	138,38		
22.1	1483	ISAQUE DA COSTA LOUREIRO	43,00	43,00			43,00	43,00		
22.1	1510	BASMINHO PUBLICIDADE, LDA.	129,15	129,15			129,15	129,15		
22.1	1511	BASTO MÉDIA, LDA	119,04	119,04			119,04	119,04		
22.1	1518	JOAQUIM DA COSTA AZEVEDO	2.613,60	2.613,60			2.613,60	2.613,60		
22.1	1519	JAIME MANUEL NOGUEIRA MACHADO	127,13	127,13			127,13	127,13		
22.1	1520	ADEGA DO ZECA	349,45	349,45			349,45	349,45		
22.1	1521	MANUEL QUEIROS SALDANHA	644,01	644,01			644,01	644,01		
22.1	1578	GELMOINHOS - COMERCIO DE CONGELADOS, LDA.	9.740,01	13.449,56	3.709,55		13.449,56	13.449,56		
22.1	1580	ÂNGELO JOSE GONÇALVES DA CUNHA	7.669,53	12.633,68	4.964,15		12.633,68	12.633,68		
22.1	1581	MUNICÍPIO DE MONDIM DE BASTO	2,50	2,50			2,50	2,50		
22.1	1592	PETER & JANE RICHARDS, LDA	2.098,50	2.098,50			2.098,50	2.098,50		
22.1	1595	MONDIM PNEUS UNIPessoal LDA	11.034,09	11.034,09			11.034,09	11.034,09		
22.1	1598	JOSÉ MANUEL FERREIRA DE FREITAS - TALHO	19.731,54	21.111,78	1.380,24		21.111,78	21.111,78		
22.1	1599	IRMÃOS PINTO DA EIRA & C.ª LDA.	1.877,28	3.940,95	3.021,27	957,60	4.898,55	4.898,55		
22.1	1601	RESTAURANTE TRANSMONTANO - MARIA ROSALINA SAAVEDRA	3.232,25	3.232,25			3.232,25	3.232,25		
22.1	1603	TNL	37.873,75	151,25			37.873,75	151,25	37.722,50	
22.1	1611	17 DA BOMBA - SEGURANÇA CONTRA INCÊNDIOS, LDA	1.267,81	1.473,57	1.300,46	1.094,70	2.568,27	2.568,27		
22.1	1613	INFORMONDIM, LDA	445,16	995,16	550,00		995,16	995,16		
22.1	1615	MARIA GORETI SEABRA PEREIRA CERQUEIRA	157,08	157,08			157,08	157,08		
22.1	1632	MONDIM TUBOS - MIGUEL AUGUSTO TEIXEIRA, UNIPessoal, LDA.	594,98	688,46	93,48		688,46	688,46		
22.1	1647	MODELSTAND - CONCEPÇÃO E MONTAGEM DE EXPOSIÇÕES, LDª	27.560,32	27.609,32	49,00		27.609,32	27.609,32		
22.1	1700	JANUÁRIO DE OLIVEIRA & FILHO, LDA	95,20	95,20			95,20	95,20		
22.1	1704	NOTÍCIAS DE VILA REAL	108,90	108,90			108,90	108,90		
22.1	1708	GRUPO CULTURAL E RECREATIVO RECIVER AS TRADIÇÕES A	250,00	250,00			250,00	250,00		
22.1	1709	EDIREAL, LDA	521,50	521,50		94,71	521,50	616,21		94,71
22.1	1710	METALORTE - F. CAETANO E FILHOS, LDA	489,89	489,89			489,89	489,89		
22.1	1717	QUINTA D'ONEGA - FERNANDO GABRIEL MACHADO AFONSO	1.847,32	1.847,32			1.847,32	1.847,32		
22.1	1735	PAPELARIA VELOSO - CRISTINA MARGARIDA GOMES VELOSO ARADA	1.191,17	1.191,17			1.191,17	1.191,17		
22.1	1736	TRATOSPITAL	73,14	73,14			73,14	73,14		
22.1	1747	PADARIAS SILVA - JOSÉ COSTA E SILVA E IRMÃOS, LDA	216,00	216,00			216,00	216,00		
22.1	1751	CENTRO DE EMPREGO DE BASTO - IEFPP			4.829,41	4.829,41	4.829,41	4.829,41		
22.1	1752	BANCO COMERCIAL PORTUGUÊS SA	505,96	505,96	87,08	87,08	593,04	593,04		
A TRANSPORTAR ...										

ENTIDADE		BALANCETE DE TERCEIROS						DATA	ANO	PAGINA
M.M.B.		(Sem movimentos contabilísticos de liquidação)						2012/04/09	2011	3
COD. CONTA	TERCEIRO	DESIGNAÇÃO	ANTERIOR		DO PERÍODO		ACUMULADO		SALDO	
			DEBITO	CREDITO	DEBITO	CREDITO	DEBITO	CREDITO	DEVEDOR	CREADOR
TRANSPORTE ...										
22.1	1779	CASA LIRA-DECORAÇÕES E ILUMINAÇÕES	10.455,00	10.455,00			10.455,00	10.455,00		
22.1	1782	BIBLIOSOFT - INFORMÁTICA, FORMAÇÃO E SERVIÇOS, LDA		352,40				352,40		352,40
22.1	1784	AMAN - SINALÉTICA E PRODUCTOS DE PREVENÇÃO	448,95	448,95			448,95	448,95		
22.1	1789	CENTRO DE GRAVAÇÃO- DE ALBANO DIAS DA SILVA	22,80	22,80			22,80	22,80		
22.1	1801	FISGASISTO COLOCAÇÃO E COMERCIALIZAÇÃO DE XISTOS E		1.971,60	1.971,60		1.971,60	1.971,60		
22.1	1803	TREVO LARANJA, COMBUSTÍVEIS LDA	141,34	141,34			141,34	141,34		
22.1	1830	PROPEL - PRODUTOS DE PETRÓLEO, LDA	40,00	40,00			40,00	40,00		
22.1	1842	INFORMONDIM, LDA	670,11	3.272,78	2.636,02	317,16	3.306,13	3.589,94		283,81
22.1	1848	SATINOVATION, LDA	218,84	218,84			218,84	218,84		
22.1	1850	OLMAR - FERNANDO GOMES DE OLIVEIRA & CA. LDA	925,58	925,58			925,58	925,58		
22.1	1851	CARLOS RIBEIRO UNIPESSOAL, LDA	1.593,00	1.593,00			1.593,00	1.593,00		
22.1	1856	MARINHOS COMÉRCIO DE PRODUTOS ALIMENTARES UNIPESSE	59,99	59,99			59,99	59,99		
22.1	1857	GRUPO DE CONCERTINAS DA NOSSA SENHORA DA GRAÇA	500,00	500,00			500,00	500,00		
22.1	1868	LINHA VELOZ - SEGURANÇA PRIVADA, LDA	5.046,60	11.147,46	907,50	1.298,34	5.954,10	12.445,80		6.491,70
22.1	1874	M. COUTINHO DOURO, S.A	688,48	2.182,44			688,48	2.182,44		1.493,96
22.1	1898	INSTITUTO DA MOBILIDADE E DOS TRANSPORTES TERRESTR	60,00	60,00			60,00	60,00		
22.1	1906	VITOR MIGUEL TEIXEIRA DA SILVA	2.352,35	2.352,35			2.352,35	2.352,35		
22.1	1931	MARIA AMÉLIA SILVA GONÇALVES FERNANDES	157,08	157,08			157,08	157,08		
22.1	1951	MARIA AUGUSTA CORREIA HENRIQUES	430,00	430,00			430,00	430,00		
22.1	1953	FLOR DA ACÁCIA, LDA	1.471,15	1.471,15			1.471,15	1.471,15		
22.1	1954	MINISTÉRIO DO AMBIENTE, ORDENA/ TERRITÓRIO E DESE	26,09	26,09			26,09	26,09		
22.1	1955	CONDOMÍNIO DO PRÉDIO SITO ATALHO -CENTRAL CAMIONAGEM	1.433,40	1.433,40			1.433,40	1.433,40		
22.1	1956	IRENE MARIA RIBEIRO CUNHA CARVALHO	259,24	259,24			259,24	259,24		
22.1	1960	MINFO COMPUTADORES	1.237,80	1.237,80	97,28	97,28	1.335,08	1.335,08		
22.1	1961	SILVA E LEITE, FOTOGRAFIA AÉREA LDA	3.943,31	5.021,04	1.077,73	97,55	5.021,04	5.118,59		97,55
22.1	1963	ESTOFOS E DECORAÇÕES RAMOS		360,27	360,27		360,27	360,27		
22.1	1964	TERESA PEREIRA DE CASTRO		19,13	19,13		19,13	19,13		
22.1	1966	INSTITUTO ELECTRÓNICO PORTUGUÊS	97,79	97,79			97,79	97,79		
22.1	1975	LÚCIO MACHADO ENGENHARIA SERVIÇOS, LDA	467,30	593,14	165,88	40,04	633,18	633,18		
22.1	1979	MONDIM TÂMÉGA PARK - EMPREENDIMENTOS TURÍSTICOS	1.157,00	1.984,00	827,00		1.984,00	1.984,00		
22.1	1988	BARATA SILVA E BRANDÃO, LDA	30,00	30,00			30,00	30,00		
22.1	1993	JOÃO MANUEL PIMENTA LOPES	1.714,66	1.714,68	0,02		1.714,68	1.714,68		
22.1	2003	ASSOCIAÇÃO SOCIAL, CULTURAL E RECREATIVA S. VICENTE	250,00	250,00			250,00	250,00		
22.1	2006	GESPOST, LDA	185,46	185,46			185,46	185,46		
22.1	2014	AMARESTUFAS FLORICULTURA, LDª	166,00	166,00			166,00	166,00		
22.1	2015	SOCIEDADE PORTUGUESA DE AUTORES	1.145,56	1.145,56			1.145,56	1.145,56		
22.1	2034	CARMINDA LOPES GONÇALVES	157,08	157,08			157,08	157,08		
22.1	2038	ARTUR DA SILVA TEIXEIRA MOTA	157,08	157,08			157,08	157,08		
A TRANSPORTAR ...										

ENTIDADE		BALANCETE DE TERCEIROS						DATA	ANO	PAGINA
M.M.B.		(Sem movimentos contabilísticos de liquidação)						2012/04/09	2011	4
COD. CONTA	TERCEIRO	DESIGNAÇÃO	ANTERIOR		DO PERIODO		ACUMULADO		SALDO	
			DEBITO	CREDITO	DEBITO	CREDITO	DEBITO	CREDITO	DEVEDOR	CREADOR
TRANSPORTE ...										
22.1	2040	NOBELPRÁTICA - PROJECTOS UNIPessoal, LDA	590,40	590,40			590,40	590,40		
22.1	2042	MARILIA LAGE GONÇALVES	157,07	157,07			157,07	157,07		
22.1	2045	CAIXA LEASING E FACTORING, SA	1.392,24	1.392,24	178,94	178,94	1.571,18	1.571,18		
22.1	2046	MINISTÉRIO DA ECONOMIA E DA INOVAÇÃO	200,00	200,00			200,00	200,00		
22.1	2047	DIGIBASTO - UNIPessoal, LDA	16.932,42	20.412,13	3.479,71		20.412,13	20.412,13		
22.1	2048	AUTORIDADE FLORESTAL NACIONAL	154,00	154,00			154,00	154,00		
22.1	2051	LACOZERO, LDA	180,01	180,01	278,02	278,02	458,03	458,03		
22.1	2052	JUNTA DE FREGUESIA DE ERMELO	1.526,40	1.526,40			1.526,40	1.526,40		
22.1	2057	BASTOCLEAN-FACILITY SERVICES LIMPEZAS INDUSTRIAIS, LDA	822,66	822,66			822,66	822,66		
22.1	2060	VITOR ALMEIRÃO, LDA	308,73	308,73			308,73	308,73		
22.1	2067	AMEN PORTUGAL	93,23	93,23			93,23	93,23		
22.1	2068	MEDIDATA.NET	1.906,96	1.906,96			1.906,96	1.906,96		
22.1	2069	INOKEM LDA	1.274,86	1.274,86			1.274,86	1.274,86		
22.1	2071	AMILCAR GONÇALVES-REP. AUTOM. UNIP. LDA	2.870,00	2.870,00			2.870,00	2.870,00		
22.1	2081	ANO SISTEMAS DE INFORMÁTICA E SERVIÇOS, LDA.	15.824,00	25.979,60			15.824,00	25.979,60		10.155,60
22.1	2083	GAP - GUEDES, ALVES & PACHECO	3.125,43	5.891,43	2.766,00		5.891,43	5.891,43		
22.1	2087	FRIBASTO, EQUIPAMENTOS HOTELEIROS, LDA	171,95	171,95			171,95	171,95		
22.1	2089	CREDITEX, ALOQUER DE EQUIPAMENTOS	7.679,67	8.840,57	580,45	1.160,90	8.260,12	10.001,47		1.741,35
22.1	2090	GRUPNOR	1.775,76	1.775,76			1.775,76	1.775,76		
22.1	2099	VITOR NOGUEIRA UNIPessoal, LDA	96,40	391,40	325,00	30,00	421,40	421,40		
22.1	2101	ARTERICENTRO, LDA	450,00	450,00			450,00	450,00		
22.1	2122	IKEA - MATOSINHOS	9,90	9,90			9,90	9,90		
22.1	2134	MARIA FERREIRA MAGALHÃES MACHADO	312,00	312,00			312,00	312,00		
22.1	2135	LUIS MANUEL JALES DE OLIVEIRA	120,00	120,00			120,00	120,00		
22.1	2139	MARIA DE JESUS PEREIRA MIRANDA DA CUNHA NUNES	157,08	157,08			157,08	157,08		
22.1	2157	MARIA JOÃO LOUREIRO RIBEIRO	76,32	76,32			76,32	76,32		
22.1	2160	AXA PORTUGAL, COMPANHIA DE SEGUROS, SA	118,35	118,35			118,35	118,35		
22.1	2163	RESINORTE	69.396,68	102.231,79	21.702,72	21.702,72	91.099,40	123.934,51		32.835,11
22.1	2164	BERNARDINO CASTRO, SERVIÇO FESTIVOS LDA		2.700,00				2.700,00		2.700,00
22.1	2202	META DOS LEITÕES	432,57	432,57			432,57	432,57		
22.1	2208	ANTÓNIO MANUEL MIRANDA DE ALMEIDA	2.055,80	2.055,80			2.055,80	2.055,80		
22.1	2226	CARLA ISABEL MOREIRA SILVA	76,32	76,32			76,32	76,32		
22.1	2227	PEDRO MANUEL MARQUES MOURÃO	76,32	76,32			76,32	76,32		
22.1	2235	MINISTÉRIO DA JUSTIÇA	459,00	459,00			459,00	459,00		
22.1	2238	CARLOS FERREIRA CARVALHO	47,80	47,80			47,80	47,80		
22.1	2242	QUINTA DO CAMPO - MOLARES	42,30	42,30			42,30	42,30		
22.1	2244	AVIPESCA FLORES E PLANTAS -MARIA NATÁLIA	1.304,50	1.304,50		200,00	1.304,50	1.504,50		200,00
22.1	2247	ANA CLAUDIA FIGUEIREDO SIVAS ALVES	259,26	259,26			259,26	259,26		
22.1	2249	FERNANDO JORGE GOMES DE CASTRO	259,25	259,25			259,25	259,25		
22.1	2250	ANA MARIA DINIS GOMES	157,08	157,08			157,08	157,08		
22.1	2251	AUTO ALVES	2.876,85	2.876,85		332,28	2.876,85	3.209,13		332,28
22.1	2255	ANTÓNIO SILVA CARVALHO	157,08	157,08			157,08	157,08		
22.1	2257	MARIA MANUELA MARQUES PEREIRA LEITE GODINHO	157,08	157,08			157,08	157,08		
A TRANSPORTAR ...										

ENTIDADE		BALANCETE DE TERCEIROS						DATA	ANO	PAGINA
M.M.B.		(Sem movimentos contabilísticos de liquidação)						2012/04/09	2011	5
COD. CONTA	TERCEIRO	DESIGNAÇÃO	ANTERIOR		DO PERÍODO		ACUMULADO		SALDO	
			DEBITO	CREDITO	DEBITO	CREDITO	DEBITO	CREDITO	DEVEDOR	CREADOR
		TRANSPORTE ...								
22.1	2260	MÁRIO FERNANDO FERREIRA RODRIGUES	270,00	270,00			270,00	270,00		
22.1	2261	BNP PARIBAS LEASE GROUP	978,00	978,00	124,01	124,01	1.102,01	1.102,01		
22.1	2262	MÁRIO MANUEL DE FREITAS MACHADO	259,26	259,26			259,26	259,26		
22.1	2266	VOIP UNIFY TELECOM	845,84	845,84	189,30	189,30	1.035,14	1.035,14		
22.1	2268	MARIA ADELAIDE MONTERROSO FREIXO	428,99	428,99			428,99	428,99		
22.1	2270	SÓNIA P .SILVA JOÃO M. GANDRA, SOC ADVOC., RL	4.410,00	4.410,00			4.410,00	4.410,00		
22.1	2272	CAPA NEGRA II - IRMÃOS FONTES, LDA	73,40	73,40			73,40	73,40		
22.1	2273	SPORT RELVA - CONSTRUÇÃO E MANUT. DE RELVADOS E OB	190,61	190,61			190,61	190,61		
22.1	2285	MASCARILHA	157,00	157,00			157,00	157,00		
22.1	2287	ACCIONA APARCAMIENTOS S.L.	2,85	2,85			2,85	2,85		
22.1	2288	AUTOPISTAS DEL ATLANTICO	25,60	25,60			25,60	25,60		
22.1	2291	AKI - CITY PARK LOJA A	275,00	275,00			275,00	275,00		
22.1	2294	TEIXIRAUTO - JOSÉ FRANCISCO MOURA TEIXEIRA		230,63	230,63		230,63	230,63		
22.1	2295	MOND'EVENTOS	2.300,00	2.300,00			2.300,00	2.300,00		
22.1	2296	FRANCISCO DE MAGALHÃES RIBEIRO	1.191,15	1.373,15	182,00		1.373,15	1.373,15		
22.1	2298	VENANCIO AUGUSTO SERAFIM PEREIRA	157,08	157,08			157,08	157,08		
22.1	2299	FAFE MEL	83,06	83,06			83,06	83,06		
22.1	2301	CAIXA DE CRÉDITO AGRÍCOLA	114,39	114,39	5,87	5,87	120,26	120,26		
22.1	2302	CLUBE PORTUGUÊS DE CANICULTURA	250,00	250,00			250,00	250,00		
22.1	2316	CERVEJARIA TRINDADE CHIADO	151,65	151,65			151,65	151,65		
22.1	2325	MOTIVO	833,50	1.779,87			833,50	1.779,87		946,37
22.1	2327	RODRIBASTO, LD ^a	1.168,01	2.309,34	1.141,33	533,50	2.309,34	2.842,84		533,50
22.1	2335	A TROUXA MOUXA, CRL - COOPERATIVA CULTURAL	350,00	350,00			350,00	350,00		
22.1	2336	DHL EXPRESS PORTUGAL, LDA	281,78	281,78			281,78	281,78		
22.1	2343	RECOCOELHO, UNIP., LDA	72,00	72,00			72,00	72,00		
22.1	2345	AP-1 EUROPISTAS	19,15	19,15			19,15	19,15		
22.1	2346	BIDEGI, SA	3,90	3,90			3,90	3,90		
22.1	2365	FOTO CARLOS COSTA, UNIPessoal, LDA	150,26	150,26			150,26	150,26		
22.1	2369	CÂMARA MUNICIPAL DO PORTO	125,91	125,91			125,91	125,91		
22.1	2371	VIA CATARINA	3,00	3,00			3,00	3,00		
22.1	2373	FREGUESIA DE ATEI	1.526,40	1.526,40			1.526,40	1.526,40		
22.1	2374	JUNTA DE FREGUESIA DE BILHÓ	763,20	763,20			763,20	763,20		
22.1	2376	JUNTA DE FREGUESIA DE PARADANÇA	762,80	762,80			762,80	762,80		
22.1	2377	JUNTA DE FREGUESIA DE PARDELHAS	762,80	762,80			762,80	762,80		
22.1	2378	JUNTA DE FREGUESIA DE VILAR DE FERREIROS	2.289,60	2.289,60			2.289,60	2.289,60		
22.1	2379	ASSOCIAÇÃO DA JUVENTUDE ACTIVA DA CASTANHEIRA - FANFARRA SACABUXA	1.100,00	1.100,00			1.100,00	1.100,00		
22.1	2382	PYROFEL-PIROTECNIA, LDA	6.048,79	6.048,79			6.048,79	6.048,79		
22.1	2387	EP-ESTRADAS DE PORTUGAL	10,65	10,65			10,65	10,65		
22.1	2392	PETRÓLEO DE PORTUGAL - PETROGAL, S.A.	94.572,66	94.572,66	11.327,73	11.327,73	105.900,39	105.900,39		
22.1	2393	PONTO DE EBULIÇÃO - INSTALAÇÃO DE CLIMATIZAÇÃO E CANALIZAÇÃO UNIPessoal, LDA	980,10	980,10			980,10	980,10		
22.1	2394	SILVICOP - VEDAÇÕES E SERVIÇOS FLORESTAIS, LDA	1.633,50	1.633,50			1.633,50	1.633,50		
22.1	2395	MIDA-MINI	538,18	538,18			538,18	538,18		
22.1	2400	CARLA MARIANA CAMPOS SOUSA	76,32	76,32			76,32	76,32		
		A TRANSPORTAR ...								

ENTIDADE		BALANCETE DE TERCEIROS						DATA	ANO	PAGINA
M.M.B.		(Sem movimentos contabilísticos de liquidação)						2012/04/09	2011	6
COD. CONTA	TERCEIRO	DESIGNAÇÃO	ANTERIOR		DO PERÍODO		ACUMULADO		SALDO	
			DEBITO	CREDITO	DEBITO	CREDITO	DEBITO	CREDITO	DEVEDOR	CREDOR
TRANSPORTE ...										
22.1	2407	ILUMINAÇÕES TEIXEIRA COUTO, UNIPESSOAL, LDA	1.396,34	1.396,34			1.396,34	1.396,34		
22.1	2408	ANIMALOGIA-EVENTOS, LDA	423,50	653,40	229,90		653,40	653,40		
22.1	2412	SOVECO-SOC. VEICULOS COM. S.A.	5.743,50	5.743,50			5.743,50	5.743,50		
22.1	2418	COMOD, CONTENTORES, MÓDULOS E PRÉ-FABRICADOS	1.681,90	1.681,90			1.681,90	1.681,90		
22.1	2419	LUÍS TEIXEIRA & CARLOS MOURA - PASTELARIA LDª		14,10				14,10		14,10
22.1	2442	PORTUGAL TELECOM SA	13,79	13,79			13,79	13,79		
22.1	2473	RAMOS & RAMOS, LDA	5.687,79	8.502,34	2.814,55	271,72	8.502,34	8.774,06		271,72
22.1	2480	MONDIMCER, LDA.	4.722,42	6.336,78	1.618,86	124,08	6.341,28	6.460,86		119,58
22.1	2482	T&Q COMÉRCIO INTERNACIONAL, LDA	1.240,76	1.240,76			1.240,76	1.240,76		
22.1	2483	CORSAR- EQUIPAMENTOS E PRODUTOS INDUSTRIAIS, LDA	4.830,53	6.592,75		8.598,01	4.830,53	15.190,76		10.360,23
22.1	2484	IMPRESA MUNICIPALISTA		250,92	250,92		250,92	250,92		
22.1	2485	FERNANDO GONÇALVES FERREIRA, HERDEIROS, LDA		1.797,36	2.284,86	487,50	2.284,86	2.284,86		
22.1	2517	MECANOBASTO - COMERCIALIZAÇÃO E REPARAÇÃO DE AUTOMOVEIS, LDA	4.332,09	4.332,09			4.332,09	4.332,09		
22.1	2521	TMN-TELECOMUNICÇÕES MÓVEIS NACIONAIS	21.597,58	21.597,58	192,73	192,73	21.790,31	21.790,31		
22.1	2525	ESTAÇÃO DE SERVIÇO J. MEIRELES & FILHOS, LDA.	16.211,78	17.816,06	3.262,37	3.978,89	19.474,15	21.794,95		2.320,80
22.1	2537	CARVALHO&MENDES - EDIÇÕES GRÁFICAS E AUDIOVISUAISM, LDA	1.332,48	3.669,48		369,00	1.332,48	4.038,48		2.706,00
22.1	2549	DIBINORTE-DISTRIBUIDORA DE BEBIDAS DO NORTE, LDA.	8.042,85	12.542,85	4.760,45	260,45	12.803,30	12.803,30		
22.1	2554	RÁDIO UNIVERSIDADE MARÃO	226,51	455,11			226,51	455,11		228,60
22.1	2560	PT COMUNICAÇÕES SA	13.052,31	13.052,31	900,65	900,65	13.952,96	13.952,96		
22.1	2569	TRIBUNAL JUDICIAL	142,58	142,58			142,58	142,58		
22.1	2573	TRANSPORTES DE ALUGUER DO BILHÓ, LDA	13.726,00	13.726,00	5.800,00	5.800,00	19.526,00	19.526,00		
22.1	2576	ASSOCIAÇÃO HUMANITÁRIA DOS BOMBEIROS VOLUNTÁRIOS	4.542,96	4.696,56	407,16	253,56	4.950,12	4.950,12		
22.1	2582	PROTEC-PRODUTOS TÉCNICOS DE MANUTENÇÃO INDUSTRIAL	1.348,56	1.348,56			1.348,56	1.348,56		
22.1	2584	ZONA VERDE, COMÉRCIO, LDA	3.441,05	3.490,35	4.640,29	8.895,93	8.081,34	12.386,28		4.304,94
22.1	2585	OMNISINAL - COMUNICAÇÃO E TECNOLOGIAS DE INFORMAÇÃO, LDA		2.154,71	2.154,71	2.154,71	2.154,71	4.309,42		2.154,71
22.1	2602	DROGARIA SALDANHA, LDA	9.760,48	9.760,48	9,15	201,71	9.769,63	9.962,19		192,56
22.1	2605	VECODOURO	337,85	337,85			337,85	337,85		
22.1	2606	ANTONIO AUGUSTO MACHADO SILVA	525,00	525,00			525,00	525,00		
22.1	2610	ERNESTO RIBEIRO DE CARVALHO	37,50	37,50			37,50	37,50		
22.1	2612	SUPERMERCADO MONTE FARINHA LDA	9.614,98	11.683,38	3.073,19	1.004,79	12.688,17	12.688,17		
22.1	2703	ADEGA S. TIAGO DE MIGUEL MOTA UNIP., LDA	1.024,85	1.024,85			1.024,85	1.024,85		
22.1	2714	PAPELARIA VELOSO, LDA	4.802,33	4.802,33		699,10	4.802,33	5.501,43		699,10
22.1	2752	AVELINO MARINHO PORTILHO	3.222,73	3.222,73			3.222,73	3.222,73		
22.1	2809	ÚNICOS & SABOROSOS - RESTAURANTE E PIZARIA, LDA	42,80	42,80			42,80	42,80		
22.1	2819	CAIXA CENTRAL DE CRÉDITO AGRÍCOLA MUTUA, SRL	7,26	7,26			7,26	7,26		
22.1	2861	RESTAURANTE CASA DO LAGO - ANTÓNIO JOSÉ DOS REIS SECA	784,55	1.012,55	228,00		1.012,55	1.012,55		
22.1	2917	CLUBE DE CAÇA E PESCA DE MONDIM DE BASTO	1.500,00	1.500,00			1.500,00	1.500,00		
22.1	2924	JORGE OLIVEIRA BATISTA DA SILVA	7.226,47	7.226,47	1.476,00	1.476,00	8.702,47	8.702,47		
22.1	2925	AUTO-SUECO, LDA	2.853,48	2.853,48			2.853,48	2.853,48		
A TRANSPORTAR ...										

ENTIDADE		BALANCETE DE TERCEIROS						DATA	ANO	PAGINA
M.M.B.		(Sem movimentos contabilísticos de liquidação)						2012/04/09	2011	7
COD. CONTA	TERCEIRO	DESIGNAÇÃO	ANTERIOR		DO PERÍODO		ACUMULADO		SALDO	
			DEBITO	CREDITO	DEBITO	CREDITO	DEBITO	CREDITO	DEVEDOR	CREDOR
TRANSPORTE ...										
22.1	3043	SOPINAL-FÁBRICA DE EQUIPAMENTOS URBANOS E METALURGIA, LDA	137,76	137,76			137,76	137,76		
22.1	3263	CAIXA GERAL DE DEPÓSITOS	10.659,74	10.659,74	379,71	379,71	11.039,45	11.039,45		
22.1	3276	AUTO MONDINENSE, S.A	79.539,04	232.628,43	3.022,40		82.561,44	232.628,43		150.066,99
22.1	3382	ELITEPHONE - COMÉRCIO DE EQUIPAMENTOS E TELECOMUNICAÇÕES, LDA	25,00	25,00			25,00	25,00		
22.1	3387	EMILIANO VILAS BOAS SALDANHA E FILHOS LDA	219,70	1.005,43	785,73		1.005,43	1.005,43		
22.1	3429	GUARDA NACIONAL REPUBLICANA	284,00	284,00			284,00	284,00		
22.1	3430	CERTIIEI	154,88	154,88			154,88	154,88		
22.1	3455	MARIA EMILIA RIBEIRO ALVES	259,26	259,26			259,26	259,26		
22.1	3479	FERNANDA MARIA JONATAS MAGALHÃES	6,00	6,00			6,00	6,00		
22.1	3579	ALFREDO LEITE GOMES MARTINS	259,26	259,26			259,26	259,26		
22.1	3595	INGENIOUS - TECNOLOGIAS DE INFORMAÇÃO, LDA	289,80	437,40			289,80	437,40		147,60
22.1	3596	IGAP - INSTITUTO GESTÃO E ADMINISTRAÇÃO PÚBLICA	6.831,00	6.831,00			6.831,00	6.831,00		
22.1	3629	JOSÉ PINTO, LDª	2.383,69	6.222,81	3.839,12		6.222,81	6.222,81		
22.1	3630	JFS - CLEAN, LDA	1.660,01	1.660,01			1.660,01	1.660,01		
22.1	3644	EDP - DISTRIBUIÇÃO DE ENERGIA S, A	132,29	44.936,04	44.803,75		44.936,04	44.936,04		
22.1	3664	BANDEIRAS DO NORTE DE L.F. BRANCO, UNIPessoal, LDA	98,40	98,40			98,40	98,40		
22.1	3667	MG-MÁRIO GONÇALVES, LDA	734,80	812,06			734,80	812,06		77,26
22.1	3692	ABILIO JOSÉ DE CARVALHO PEREIRA	152,64	152,64			152,64	152,64		
22.1	3708	TERESA MARIA GONÇALVES TEIXEIRA MIGUEL	259,26	259,26			259,26	259,26		
22.1	3755	INSTITUTO DA SEGURANÇA SOCIAL, I.P	24.955,03	24.955,03	16.583,06	16.583,06	41.538,09	41.538,09		
22.1	3779	OPEN VISION - PUBLICIDADE, LDA	1.378,28	1.378,28			1.378,28	1.378,28		
22.1	3794	CAIXA GERAL DE APOSENTAÇÕES	14.955,72	14.955,72	30.168,31	30.168,31	45.124,03	45.124,03		
22.1	3795	PADIEIRA E MOUTINHO, LDA	185,00	185,00			185,00	185,00		
22.1	3801	PACOSAM - PAVIMENTOS E CONSTRUÇÃO, LDA	216,59	216,59			216,59	216,59		
22.1	3837	SUBTRACÇÃO DE CONSUMIVEIS, LDA	24,20	48,80			24,20	48,80		24,60
22.1	3908	DIAS VERDES, LDA	181.973,68	225.341,28	26.943,76		208.917,44	225.341,28		16.423,84
22.1	3921	ANTÓNIO PEREIRA DINIS	1.270,50	1.270,50			1.270,50	1.270,50		
22.1	3929	ALG - TRATAMENTO DE ÁGUAS E C. CIVIL LDA	1.287,30	1.287,30			1.287,30	1.287,30		
22.1	3930	ANACOM	854,30	854,30	1.128,15	1.128,15	1.982,45	1.982,45		
22.1	3931	AUTO SUECO MINHO	7.326,08	7.326,08			7.326,08	7.326,08		
22.1	3932	HELDER HUMBERTO ABREU GONÇALVES	2.783,00	2.783,00			2.783,00	2.783,00		
22.1	3935	FLAWS SYSTEMS	2.980,87	2.980,87			2.980,87	2.980,87		
22.1	3937	NUNO MIGUEL PINTO NEVES	98,02	98,02			98,02	98,02		
22.1	3938	A VOZ DE TRÁS-OS-MONTES	184,25	184,25			184,25	184,25		
22.1	3939	CASA AGRÍCOLA		222,02	222,02	120,84	222,02	342,86		120,84
22.1	3947	MANUEL SALDANHA UNIPessoal, LDA				121,00	121,00	121,00		121,00
22.1	3967	DIRECÇÃO GERAL DOS IMPOSTOS	10.791,30	10.791,30	358,31	358,31	11.149,61	11.149,61		
22.1	4056	AUTO RUI - RUI AUGUSTO DE SOUSA FREITAS	2.600,91	2.600,91			2.600,91	2.600,91		
22.1	4059	IMPÉRIO BONANÇA	4.617,69	4.617,69			4.617,69	4.617,69		
22.1	4116	CTT - CORREIOS DE PORTUGAL SA	8.059,12	8.059,12	1.098,71	1.098,71	9.157,83	9.157,83		
22.1	4121	TUBANI PREFABRICADOS DE BETÃO	635,66	635,66			635,66	635,66		
22.1	4144	ISAURA LUZ SILVA MOTA REBELO	1.056,00	1.056,00			1.056,00	1.056,00		
22.1	4149	BRISA-Concessão Rodoviária, S.A.	87,05	87,05			87,05	87,05		
22.1	4157	AIDA MARIA FERREIRA CALADO	30,00	30,00			30,00	30,00		
22.1	4169	EDP SERVIÇO UNIVERSAL S.A.	105.786,71	105.786,71			105.786,71	105.786,71		
A TRANSPORTAR ...										

ENTIDADE		BALANCETE DE TERCEIROS						DATA	ANO	PAGINA
M.M.B.		(Sem movimentos contabilísticos de liquidação)						2012/04/09	2011	8
COD. CONTA	TERCEIRO	DESIGNAÇÃO	ANTERIOR		DO PERIODO		ACUMULADO		SALDO	
			DEBITO	CREDITO	DEBITO	CREDITO	DEBITO	CREDITO	DEVEDOR	CREADOR
TRANSPORTE ...										
22.1	4194	ISABEL CRISTINA REIS DE ALMEIDA CAMPOS	152,64	152,64			152,64	152,64		
22.1	4200	TAXI ISILDO BRÁS, LDA	4.545,50	4.545,50	1.380,00	1.725,00	5.925,50	6.270,50		345,00
22.1	4201	MONDITAXI, LDA	3.910,50	3.910,50			3.910,50	3.910,50		
22.1	4202	ACEAAP - AGÊNCIA DE COMP. E EST. AVANÇ. PARA A A.P.	5.445,00	5.445,00			5.445,00	5.445,00		
22.1	4203	MANUEL RODRIGO CORDEIRO	54,00	54,00			54,00	54,00		
22.1	4204	IES - INSTITUTO DE EMPRENDORISMO SOCIAL	770,00	770,00			770,00	770,00		
22.1	4205	ANMP - ASSOCIAÇÃO NACIONAL MUNICIPIOS PORTUGUESES	4.818,00	4.818,00			4.818,00	4.818,00		
22.1	4233	ADSE - MINISTÉRIO DAS FINANÇAS		26.120,49	26.120,49		26.120,49	26.120,49		
22.1	4238	CAIXA DE CRÉDITO AGRÍCOLA MÚTUA	10,75	10,75			10,75	10,75		
22.1	4279	CASA DA TOJEIRA - MÁRIO BERNARDO DE MAGALHÃES E SOUSA	443,00	443,00			443,00	443,00		
22.1	4327	MARIA JOÃO ALVES COSTA MENESES GANDRA	3.600,00	3.600,00	900,00	900,00	4.500,00	4.500,00		
22.1	4350	FIDELIDADE-MUNDIAL, S.A	678,49	678,49			678,49	678,49		
22.1	4362	IMPRESA NACIONAL - CASA DA MOEDA	1.087,99	1.087,99	39,58	39,58	1.127,57	1.127,57		
22.1	4372	COELHO BRAVO GESTÃO FLORESTAL, LDA	122,39	122,39			122,39	122,39		
22.1	4379	ADEGA REGIONAL SETE CONDES, LDA	88,70	88,70			88,70	88,70		
22.1	4396	ORLANDO DA SILVA MARTINS		250,00	250,00		250,00	250,00		
22.1	4401	Faculdade de Psicologia e de Ciências da Educação da UP	861,00	861,00			861,00	861,00		
22.1	4404	DIAGONAL CORRETORES DE SEGUROS S.A.	70.079,59	70.079,59	5.893,10	5.893,10	75.972,69	75.972,69		
22.1	4414	SILLOAL VET	665,50	665,50			665,50	665,50		
22.1	4428	ANTÓNIO AUGUSTO ALVES RODRIGUES	195,21	195,21			195,21	195,21		
22.1	4435	MANUEL SALDANHA UNIPESSOAL, LDA	1.477,16	2.877,79	1.400,63		2.877,79	2.877,79		
22.1	4437	O CENÁCULO DO LEITÃO, LDA	23,70	23,70			23,70	23,70		
22.1	4440	DGAL - DIRECÇÃO GERAL DAS AUTARQUIAS LOCAIS	4.470,00	4.470,00	447,00	447,00	4.917,00	4.917,00		
22.1	4471	CAIXA DE CREDITO AGRICOLA	152,57	152,57	19,71	19,71	172,28	172,28		
22.1	4508	Restaurante Estelas, Lda	107,30	107,30			107,30	107,30		
22.1	4509	GLC-GÁS, LUB. E COMB. LDA	25,00	25,00			25,00	25,00		
22.1	4515	JOSÉ ANTÓNIO NUNES FERREIRA NOBRE	259,26	259,26			259,26	259,26		
22.1	4528	A. PEREIRA JORDÃO	784,90	784,90			784,90	784,90		
22.1	4544	ANTÍBAL SANCHES GONÇALVES, LDA	7.370,50	7.370,50	2.450,40	2.450,40	9.820,90	9.820,90		
22.1	4546	C30 - ESTUDOS & PROJECTOS DE ENGENHARIA, LDA	1.584,00	1.584,00			1.584,00	1.584,00		
22.1	4554	MARIA FERNANDA LEMOS DA CUNHA	76,32	76,32			76,32	76,32		
22.1	4559	BALTAZAR OLIVEIRA ATELIER	459,80	459,80			459,80	459,80		
22.1	4560	GALERIA DE ARTE DA MEDALHA	1.065,42	1.065,42			1.065,42	1.065,42		
22.1	4561	RESTAURANTE CHAXOILA, LDA	31,95	31,95			31,95	31,95		
22.1	4562	INSTITUTO NACIONAL DA PROPRIEDADE INDUSTRIAL	100,00	100,00			100,00	100,00		
22.1	4569	CONSERVATÓRIA DO REGISTO PREDIAL DE MONDIM DE BASTO	1.734,00	1.734,00			1.734,00	1.734,00		
22.1	4580	SILVIA MIRANDA RODRIGUES	157,08	157,08			157,08	157,08		
22.1	4591	PLASTIAGRO - MARIA NOÉMIA MAURICIO	725,02	725,02			725,02	725,02		
22.1	4592	PIMENTA DO VALE LABORATÓRIO			3.528,88	6.811,87	3.528,88	6.811,87		3.282,99
22.1	4596	JORNAL "O POVO DE BASTO"		369,00				369,00		369,00
22.1	4614	STAPLES - PORTUGAL-EQUIPAMENTO, SA	1.067,59	1.067,59			1.067,59	1.067,59		
A TRANSPORTAR ...										

ENTIDADE		BALANCETE DE TERCEIROS						DATA	ANO	PAGINA
M.M.B.		(Sem movimentos contabilísticos de liquidação)						2012/04/09	2011	9
COD. CONTA	TERCEIRO	DESIGNAÇÃO	ANTERIOR		DO PERÍODO		ACUMULADO		SALDO	
			DEBITO	CREDITO	DEBITO	CREDITO	DEBITO	CREDITO	DEVEDOR	CREADOR
		TRANSPORTE ...								
22.1	4621	RESTAURANTE RAMOS - MANUEL FERNANDO RODRIGUES DA SILVA RAMOS	1.132,35	1.132,35			1.132,35	1.132,35		
22.1	4654	CERTIFIED	3.370,14	3.370,14			3.370,14	3.370,14		
22.1	4660	LEAL & SOARES, S.A.	316,26	316,26			316,26	316,26		
22.1	4667	COPIROUTE	137,00	137,00			137,00	137,00		
22.1	4668	ASF	44,60	44,60			44,60	44,60		
22.1	4669	HOTEL DU PARK	143,00	143,00			143,00	143,00		
22.1	4670	KUTXA	25,07	25,07			25,07	25,07		
22.1	4671	ESSO	40,01	40,01			40,01	40,01		
22.1	4672	AGIP	97,08	97,08			97,08	97,08		
22.1	4673	E.S ZURBANO S.L.	25,01	25,01			25,01	25,01		
22.1	4674	STATION SHELL DIEKIRCH	44,81	44,81			44,81	44,81		
22.1	4675	JARDIN DU PORTUGAL	92,40	92,40			92,40	92,40		
22.1	4690	Páginas Amarelas, S.A.	611,83	611,83			611,83	611,83		
22.1	4693	PUBLIVEZ-BURACO, LDA	2.952,00	2.952,00			2.952,00	2.952,00		
22.1	4694	QUINTA DOS SOBREIROS, LDA	60,00	60,00			60,00	60,00		
22.1	4711	JOANA MARCELA SOUSA RODRIGUES	280,64	280,64	50,50	50,50	331,14	331,14		
22.1	4733	AGROFAUNA, SOCIEDADE DE REPRESENTAÇÕES DE PRODUTOS PECUÁRIOS, LDA	153,06	153,06	903,11	903,11	1.056,17	1.056,17		
22.1	4735	CP-COMBOIOS DE PORTUGAL	84,00	84,00			84,00	84,00		
22.1	4737	SAPATARIA GASPAR		184,50	184,50		184,50	184,50		
22.1	4738	ALCINA MARIA BARROS DOS ANJOS	40,00	40,00			40,00	40,00		
22.1	4740	ASSEMBLEIA DISTRITAL DE VILA REAL		9.975,96				9.975,96		9.975,96
22.1	4744	MEDIATA, LDA	3,00	3,00			3,00	3,00		
22.1	4745	TÁXIS AUGUSTO & LUÍS, LDA	9,00	9,00			9,00	9,00		
22.1	4746	AUTO TAXI JOGOMEL, LDA	7,70	7,70			7,70	7,70		
22.1	4762	MARIA DE FÁTIMA ALVES RODRIGUES	64,05	64,05			64,05	64,05		
22.1	4768	FORMIGAS RESTAURANTE BAR-GABRIEL FERREIRA MARTINS, LDA	34,60	34,60			34,60	34,60		
22.1	4783	JOSÉ MÁRIO MACHADO QUEIRÓS	220,00	220,00			220,00	220,00		
22.1	4789	ADRAVE	21.423,00	23.303,00	6.300,00	4.420,00	27.723,00	27.723,00		
22.1	4795	ADAPVC	123,00	123,00			123,00	123,00		
22.1	4803	MANUEL ANTÓNIO MATEUS DA ROCHA	30,20	30,20			30,20	30,20		
22.1	4806	JOSÉ FREITAS, LDA	20,00	20,00			20,00	20,00		
22.1	4807	WANG NANFEN	10,20	10,20	13,50	13,50	23,70	23,70		
22.1	4814	BETS - MANUTENÇÃO DE EQUIPAMENTOS, ELECTRÓNICOS, LDA		169,94	169,94			169,94	169,94	
22.1	4818	FAGRORURAL FEDERAÇÃO DAS ASSOCIAÇÕES AGRO FLORESTAIS TRANSMONTANAS	500,00	500,00			500,00	500,00		
22.1	4819	ASCENDI O&M, S.A	8,07	8,07			8,07	8,07		
22.1	4831	AUTOESTRADAS DA GALICIA	1,50	1,50			1,50	1,50		
22.1	4837	MARIA JOSÉ CAMÕES VILAS BOAS - FARMÁCIA UNIPESSOAL			184,95	184,95	184,95	184,95		
22.1	4848	OURIVESARIA PINHEIRO		8,80	8,80			8,80	8,80	
22.1	4856	ANTÓNIO JOAQUIM GONÇALVES DO SOUTO	152,64	152,64			152,64	152,64		
22.1	4861	VICTOR MANUEL HIDREIRA BARBOSA	152,64	152,64			152,64	152,64		
22.1	4862	MARIA ARMINDA MACHADO FERREIRA DE FREITAS	152,64	152,64			152,64	152,64		
22.1	4863	ANA PATRICIA DINIS DE OLIVEIRA	76,32	76,32			76,32	76,32		
22.1	4864	MARGARIDA MARIA RAMOS PENEDA	76,32	76,32			76,32	76,32		
22.1	4865	ALFREDO DOS REIS CAMPOS	152,64	152,64			152,64	152,64		
22.1	4866	JÚLIA MARIA QUEIRÓS RAMADA	152,64	152,64			152,64	152,64		
22.1	4913	CAFETARIA PICASSO, LDA	9,25	9,25			9,25	9,25		
		A TRANSPORTAR ...								

ENTIDADE		BALANCETE DE TERCEIROS						DATA	ANO	PAGINA
M.M.B.		(Sem movimentos contabilísticos de liquidação)						2012/04/09	2011	10
COD. CONTA	TERCEIRO	DESIGNAÇÃO	ANTERIOR		DO PERÍODO		ACUMULADO		SALDO	
			DEBITO	CREDITO	DEBITO	CREDITO	DEBITO	CREDITO	DEVEDOR	CREDOR
TRANSPORTE ...										
22.1	4915	OLIVIER 6 RICARDO, LDA	16,50	16,50			16,50	16,50		
22.1	4916	ALTIS EMPRENDIMENTOS TURÍSTICOS E HOTELEIROS, SA	174,00	174,00			174,00	174,00		
22.1	4927	PEDRO PEREIRA PINHEIRO	7,00	7,00			7,00	7,00		
22.1	4928	TÁXI JÚLIO & CONCEIÇÃO, LDA	7,20	7,20			7,20	7,20		
22.1	4964	JOSÉ TEIXEIRA DA SILVA	1.000,00	1.000,00			1.000,00	1.000,00		
22.1	5046	ASSOCIAÇÃO DO GRUPO DE CANTARES REGIONAIS DE S. BARTOLOMEU DE PEDRA VEDRA MONDIM	250,00	250,00			250,00	250,00		
22.1	5121	JOÃO VASCONCELOS DO VALE, LDA	113,78	113,78			113,78	113,78		
22.1	5142	MÁRIO ALBERTO MORAIS COSTA	152,64	152,64			152,64	152,64		
22.1	5143	BANDA FILARMÓNICA DE S. MAMEDE DE RIBATUA	2.600,00	2.600,00			2.600,00	2.600,00		
22.1	5159	CONFETARIA IMPÉRIO	32,00	32,00			32,00	32,00		
22.1	5187	Dora Maria Carvalho Magalhães Dora Maria Carvalho Magalhães	76,32	76,32			76,32	76,32		
22.1	5188	ENGRÁCIA ALMEIDA BORGES BARROSO ARADA	76,32	76,32			76,32	76,32		
22.1	5189	CIDÁLIA MARIA GONÇALVES DA SILVA	76,32	76,32			76,32	76,32		
22.1	5207	INSPCENTRO SA	42,18	42,18			42,18	42,18		
22.1	5208	CLAUDIO A. FERREIRA, S. UNIP., LDA	4,00	4,00			4,00	4,00		
22.1	5210	CAPTANOBUS		3.452,37	2.049,73		2.049,73	3.452,37		1.402,64
22.1	5215	AMIBA - ASSOCIAÇÃO DOS CRIADORES DE BOVINOS DE RAÇA BARROSA	290,00	290,00			290,00	290,00		
22.1	5222	JORGE CUNHA FERREIRA	520,00	555,00	35,00		555,00	555,00		
22.1	5235	TRIBUNAL DE CONTAS	5.607,36	5.607,36			5.607,36	5.607,36		
22.1	5257	MARQUES & FARIA, LDA	2.091,00	2.091,00			2.091,00	2.091,00		
22.1	5287	SR. BACALHAU S.A	44,45	44,45			44,45	44,45		
22.1	5288	LA SIESTA-RESTAURANTE MEXECANO SOUVEZ-RESTAURAÇÃO, LDA	43,10	43,10			43,10	43,10		
22.1	5289	RESTAURANTE RIVEIRINHA	45,90	45,90			45,90	45,90		
22.1	5291	JOSÉ HENRIQUE FÉLIX MARTINS	152,64	152,64			152,64	152,64		
22.1	5302	MARCO JOSÉ SILVA CUNHA	252,15	252,15			252,15	252,15		
22.1	5312	ANTÓNIO FERNANDO FARIA DA SILVA	160,00	160,00			160,00	160,00		
22.1	5314	DANIEL LOPES MARQUES	190,00	190,00			190,00	190,00		
22.1	5315	PEDRO MIGUEL JORGE DOS SANTOS	190,00	190,00			190,00	190,00		
22.1	5316	JOÃO MIGUEL DE SOUSA MANETA	190,00	190,00			190,00	190,00		
22.1	5317	CÉSAR CRISTOVÃO VASCO CARDOSO	190,00	190,00			190,00	190,00		
22.1	5318	RICARDO ALEXANDRE JORGE CARREIRA	190,00	190,00			190,00	190,00		
22.1	5331	SOJORNAL-SOCIEDADE JORNALÍSTICA E EDITORIAL S.A.	615,00	615,00			615,00	615,00		
22.1	5339	AUTORIDADE NACIONAL DE SEGURANÇA RODOVIÁRIA	232,50	232,50			232,50	232,50		
22.1	5422	AQUAMATIC		1.173,43				1.173,43		1.173,43
22.1	5427	PROTEC ADVANCE		586,71				586,71		586,71
22.1	5434	NATALINA DE FÁTIMA DA COSTA CUNHA	60,00	60,00			60,00	60,00		
22.1	5435	MARIA DE FÁTIMA BRITES MOURÃO	60,00	60,00			60,00	60,00		
22.1	5465	GE WWANG			7,52	7,52	7,52	7,52		
22.1	5476	JOSÉ AUGUSTO GONÇALVES	76,32	76,32			76,32	76,32		
22.1	5477	CARLOS RAFAEL QUEIRÓS PEREIRA LEITE	76,32	76,32			76,32	76,32		
22.1	5480	MACHADO RODRIGUES & ROCHA, LDA	54,14	54,14			54,14	54,14		
22.1	5483	A TABERNA DA AVORA	16,80	16,80			16,80	16,80		
22.1	5484	CHANG EUPHORIA, SL	72,00	72,00			72,00	72,00		
22.1	5502	QUALIPREV CONSULTADORIA LDA	553,50	553,50			553,50	553,50		
22.1	5508	CARNEIRO & IRMÃO, LDA		185,00	185,00		185,00	185,00		
A TRANSPORTAR ...										

ENTIDADE		BALANCETE DE TERCEIROS						DATA	ANO	PAGINA
M.M.B.		(Sem movimentos contabilísticos de liquidação)						2012/04/09	2011	11
COD. CONTA	TERCEIRO	DESIGNAÇÃO	ANTERIOR		DO PERÍODO		ACUMULADO		SALDO	
			DEBITO	CREDITO	DEBITO	CREDITO	DEBITO	CREDITO	DEVEDOR	CREDOR
		TRANSPORTE ...								
22.1	5518	JOSÉ MANUEL CUNHA DA FONSECA & CA. LDA	147,85	147,85			147,85	147,85		
22.1	5525	MARIA DE LURDES RIBEIRO BRÁS PEREIRA	76,32	76,32			76,32	76,32		
22.1	5526	CARLA MARIANA CAMPOS DE SOUSA	76,32	76,32			76,32	76,32		
22.1	5527	MARGARIDA MARIA RAMOS PENEDA	76,32	76,32			76,32	76,32		
22.1	5528	ANDRÉ MOTA DA CUNHA	76,32	76,32			76,32	76,32		
22.1	5536	CARLA ISABEL MOREIRA DA SILVA	76,32	76,32			76,32	76,32		
22.1	5537	DANIEL RIBEIRO LOPES	76,32	76,32			76,32	76,32		
22.1	5587	PENAFIEL PARQUES S.A	3,25	3,25			3,25	3,25		
22.1	5617	LÚIS ALFREDO MORAIS PIRES - CABEÇA DE CASAL HERANÇA	30,00	30,00			30,00	30,00		
22.1	5650	JOAQUIM BORGES OLIVEIRA BARROSO	91,38	91,38			91,38	91,38		
22.1	5667	LIGHTSET, UNIPESSOAL LDA	39,36	39,36	94,71	94,71	134,07	134,07		
22.1	5669	DIRECÇÃO- GERAL DOS RECURSOS FLORESTAIS	74,80	74,80			74,80	74,80		
22.1	5670	ANTÓNIO FERNANDO TORRES DE ARAÚJO	30,40	30,40			30,40	30,40		
22.1	5680	O CORTEJO DE LUÍS MIGUEL PAULO VIEIRA	30,00	30,00			30,00	30,00		
22.1	5684	GUILHERME AUGUSTO FERREIRA	174,38	174,38	58,13	58,13	232,51	232,51		
22.1	5688	ECOAMBIENTE/RESUR A.C.E		24.909,37		23.493,03		48.402,40		48.402,40
22.1	5689	ARMAZÉNS CATONHO TONHO, LDA				414,63		414,63		414,63
22.1	5751	IGCP - INSTITUTO DE GESTÃO DA TESOURARIA			11,84	11,84	11,84	11,84		
22.1	5754	A CENTRAL DA BORRACHA, LDA			16,38	16,38	16,38	16,38		
22.1	5757	MAXMAT			48,20	48,20	48,20	48,20		
22.1	5758	RAFAEL ANTONIO MAGALHÃES PINTO			20,00	20,00	20,00	20,00		
22.1	5770	CLAVE DE SOFT, MUSICA, EDUCAÇÃO E CULTURA, LDA				830,25		830,25		830,25
22.1		Fornecedores c/ corrente	1.405.160,61	1.858.325,03	300.712,74	194.015,09	1.705.873,35	2.052.340,12		346.466,77
22.8		Fornecedores-facturas em recepção e conferência		1.155,11	1.155,11		1.155,11	1.155,11		
22.8.9		Fornecedores-fact.recep.conf. - Agregada		1.155,11	1.155,11		1.155,11	1.155,11		
26		OUTROS DEVEDORES E CREDITORES	12.129.481,23	12.832.366,54	1.573.230,97	1.382.630,96	13.702.712,20	14.214.997,50		512.285,30
26.1		FORNECEDORES DE IMOBILIZADO	3.571.054,61	4.249.266,08	280.085,70	249.798,48	3.851.140,31	4.499.064,56		647.924,25
26.1.1	224	HIGINO PINHEIRO & IRMÃO, SA	427.801,89	819.703,26	63.800,74	33.082,49	491.602,63	852.785,75		361.183,12
26.1.1	249	ALANOL - ELECTROBOMBAS SUBMERSÍVEIS, SA	1.919,86	1.919,86			1.919,86	1.919,86		
26.1.1	252	EDUARDO COSTA AGUIAR	1.988,56	1.988,56			1.988,56	1.988,56		
26.1.1	401	ALIPIO DIAS E IRMÃO, LDA		272,42	272,42		272,42	272,42		
26.1.1	1013	BANCO BPI SA	52.816,56	52.816,56	27.840,83	27.840,83	80.657,39	80.657,39		
26.1.1	1032	MIGUEL CAMPOS TEIXEIRA VELOSO	1.233,20	1.233,20			1.233,20	1.233,20		
26.1.1	1082	MUNICÍPIA	30.437,69	34.513,91			30.437,69	34.513,91		4.076,22
26.1.1	1331	MARIA ELVIRA ALVES CARVALHO	372,90	372,90			372,90	372,90		
26.1.1	1514	SINAL NORTE- SINALIZAÇÃO E MARCAÇÃO E ESTRADAS, LD		1.204,24				1.204,24		1.204,24
26.1.1	1525	CARLOS A.M. GONÇALVES	3.075,00	3.075,00			3.075,00	3.075,00		
26.1.1	1576	CONSTRUÇÕES NUNO E MARCELINO, LDª	4.994,60	4.994,60			4.994,60	4.994,60		
26.1.1	1603	TNL		57.960,06		18.520,48		76.480,54		76.480,54
26.1.1	1613	INFORMONDIM,LDA	38.947,66	39.916,29	3.665,78	2.697,15	42.613,44	42.613,44		
26.1.1	1711	CATE- C.A. TECNICA ELETRO., LDA		3.910,99				3.910,99		3.910,99
26.1.1	1801	FISGASXISTO COLOCAÇÃO E COMERCIALIZAÇÃO DE XISTOS E	19.959,99	19.959,99			19.959,99	19.959,99		
26.1.1	1834	GAMES AND FUN	15.103,19	15.103,19			15.103,19	15.103,19		
		A TRANSPORTAR ...	1.405.160,61	1.859.480,14	301.867,85	194.015,09	1.707.028,46	2.053.495,23		346.466,77

ENTIDADE		BALANÇETE DE TERCEIROS						DATA	ANO	PAGINA
M.M.B.		(Sem movimentos contabilísticos de liquidação)						2012/04/08	2011	12
COD. CONTA	TERCEIRO	DESIGNAÇÃO	ANTERIOR		DO PERÍODO		ACUMULADO		SALDO	
			DEBITO	CREDITO	DEBITO	CREDITO	DEBITO	CREDITO	DEVEDOR	CREDO
TRANSPORTE ...			1.405.160,61	1.859.480,14	301.867,85	194.015,09	1.707.028,46	2.053.495,23		346.466,77
26.1.1	1875	MICROBASTO -INFORMÁTICA E TELECOMUNICAÇÕES,LDA	42.621,96	42.621,96			42.621,96	42.621,96		
26.1.1	1961	SILVA E LEITE, FOTOGRAFIA AÉREA LDA	1.208,84	1.208,84			1.208,84	1.208,84		
26.1.1	2045	CAIXA LEASING E FACTORING, SA	62.981,32	62.981,32	4.406,95	4.406,95	67.388,27	67.388,27		
26.1.1	2050	M.L.M. MOBILIÁRIO LDA	37.678,19	37.678,19			37.678,19	37.678,19		
26.1.1	2068	MEDIDATA.NET	18.783,74	18.783,74			18.783,74	18.783,74		
26.1.1	2069	INOKEM LDA	565,20	565,20			565,20	565,20		
26.1.1	2155	GEESATE - GAB. ENG. ELECTROTÉCNICA. LDA		1.800,00				1.800,00		1.800,00
26.1.1	2261	BNP PARIBAS LEASE GROUP	6.268,62	6.268,62	1.058,53	1.058,53	7.327,15	7.327,15		
26.1.1	2301	CAIXA DE CRÉDITO AGRÍCOLA	3,94	3,94			3,94	3,94		
26.1.1	2321	COLORFOTO BARREIROS DA SILVA, LDA	599,00	599,00			599,00	599,00		
26.1.1	2327	RODRIBASTO, LDª	2.969,20	2.969,20		1.377,60	2.969,20	4.346,80		1.377,60
26.1.1	2365	FOTO CARLOS COSTA, UNIPESSOAL, LDA	157,00	157,00			157,00	157,00		
26.1.1	2366	ESTORFAFE	1.650,00	1.650,00			1.650,00	1.650,00		
26.1.1	2386	NOVADIGI, LDA	750,20	750,20			750,20	750,20		
26.1.1	2394	SILVICOP - VEDAÇÕES E SERVIÇOS FLORESTAIS, LDA	3.339,00	3.339,00			3.339,00	3.339,00		
26.1.1	2418	COMOD, CONTENTORES, MÓDULOS E PRÉ-FABRICADOS	181,50	181,50			181,50	181,50		
26.1.1	2420	IMR - INDÚSTRIA DE MADEIRAS E RESINAS, LDA	1.452,00	1.452,00			1.452,00	1.452,00		
26.1.1	2480	MONDIMCER, LDA.	479,50	625,79	146,29		625,79	625,79		
26.1.1	2483	CORSAR- EQUIPAMENTOS E PRODUTOS INDUSTRIAIS, LDA		1.512,21				1.512,21		1.512,21
26.1.1	2549	DIBINORTE-DISTRIBUIDORA DE BEBIDAS DO NORTE, LDA.		106,80	106,80			106,80		106,80
26.1.1	2584	ZONA VERDE, COMÉRCIO, LDA	8.213,80	8.213,80		22.644,86	8.213,80	30.858,66		22.644,86
26.1.1	2602	DROGARIA SALDANHA,LDA	822,03	822,03			822,03	822,03		
26.1.1	2606	ANTONIO AUGUSTO MACHADO SILVA	2.950,75	2.950,75			2.950,75	2.950,75		
26.1.1	2693	JOSÉ PINTO QUEIRÓS	10.472,80	10.472,80			10.472,80	10.472,80		
26.1.1	2714	PAPELARIA VELOSO,LDA	4.970,84	4.970,84		6.022,31	4.970,84	10.993,15		6.022,31
26.1.1	2752	AVELINO MARINHO PORTILHO	1.790,00	1.790,00			1.790,00	1.790,00		
26.1.1	2908	ACÚSTICA F.E.S. - FÁBRICA DE EQUIPAMENTOS DE SOM,LDA	110,15	110,15			110,15	110,15		
26.1.1	2924	JORGE OLIVEIRA BATISTA DA SILVA	2.380,19	2.380,19			2.380,19	2.380,19		
26.1.1	2925	AUTO-SUECO, LDA	207.583,57	207.583,57			207.583,57	207.583,57		
26.1.1	3039	LADÁRIO - SOCIEDADE DE CONSTRUÇÕES, LDA	1.112.530,63	1.112.530,63		49.374,08	1.112.530,63	1.161.904,71		49.374,08
26.1.1	3043	SOPINAL-FÁBRICA DE EQUIPAMENTOS URBANOS E METALURGIA, LDA	269,37	269,37			269,37	269,37		
26.1.1	3263	CAIXA GERAL DE DEPÓSITOS	413.244,40	413.244,40	3.642,41	3.642,41	416.886,81	416.886,81		
26.1.1	3387	EMILIANO VILAS BOAS SALDANHA E FILHOS LDA	21.773,52	22.458,75	685,23		22.458,75	22.458,75		
26.1.1	3629	JOSÉ PINTO, LDª	1.356,00	1.356,00			1.356,00	1.356,00		
26.1.1	3667	MG-MÁRIO GONÇALVES, LDA	9.215,29	10.385,09	37,49		9.252,78	10.385,09		1.132,31
26.1.1	3801	PACOSAM - PAVIMENTOS E CONSTRUÇÃO, LDA	20.673,57	20.673,57	9.620,01	9.620,01	30.293,58	30.293,58		
26.1.1	3934	VASTUS . GAB. DE PROJECTOS, PLANEAMENTO E AMBIENTE, LDA	13.485,55	13.485,55			13.485,55	13.485,55		
26.1.1	3935	FLAWS SYSTEMS	369,00	369,00			369,00	369,00		
26.1.1	3939	CASA AGRÍCOLA	2.718,78	2.718,78			2.718,78	2.718,78		
26.1.1	3946	CAETANO AUTOBODY - COMÉRCIO DE AUTOCARROS, S.A.	214.871,80	214.871,80			214.871,80	214.871,80		
A TRANSPORTAR ...			1.405.160,61	1.859.480,14	301.867,85	194.015,09	1.707.028,46	2.053.495,23		346.466,77

ENTIDADE		BALANCETE DE TERCEIROS						DATA	ANO	PAGINA
M.M.B.		(Sem movimentos contabilísticos de liquidação)						2012/04/09	2011	13
COD. CONTA	TERCEIRO	DESIGNAÇÃO	ANTERIOR		DO PERÍODO		ACUMULADO		SALDO	
			DEBITO	CREDITO	DEBITO	CREDITO	DEBITO	CREDITO	DEVEDOR	CREADOR
TRANSPORTE ...			1.405.160,61	1.859.480,14	301.867,85	194.015,09	1.707.028,46	2.053.495,23		346.466,77
26.1.1	3984	PH INFORMÁTICA E MICRO SISTEMAS SA	21.462,00	21.462,00			21.462,00	21.462,00		
26.1.1	4061	SINALARTE, INDÚSTRIA DE SINALIZAÇÃO, LDA	1.133,95	1.133,95			1.133,95	1.133,95		
26.1.1	4089	PROBI GALP	1.172,13	1.608,29			1.172,13	1.608,29		436,16
26.1.1	4090	SNSV - SOCIEDADE NACIONAL DE SINALIZAÇÃO VERTICAL, LDA	848,26	848,26			848,26	848,26		
26.1.1	4092	MOTA ENGL, PAVIMENTAÇÕES	473,64	1.620,00	1.146,36		1.620,00	1.620,00		
26.1.1	4106	SHMITT ELEVADORES, LDA	17.545,00	17.545,00			17.545,00	17.545,00		
26.1.1	4107	FAMASETE LDA	9.302,48	9.302,48			9.302,48	9.302,48		
26.1.1	4110	R+D ARQUITECTURA, UNIPESSOAL, LDA	19.663,87	19.663,87			19.663,87	19.663,87		
26.1.1	4111	GEPEP - GESTÃO, PLANEAMENTO E PROJECTO, LDA	11.715,00	11.715,00			11.715,00	11.715,00		
26.1.1	4131	FERNANDO ANTÓNIO ESTEVES PINTO	21.334,35	21.334,35			21.334,35	21.334,35		
26.1.1	4138	SUSANA CRISTINA E. PINTO RAMOS	10.476,52	10.476,52			10.476,52	10.476,52		
26.1.1	4330	GEOPESSQUISA	10.993,13	10.993,13			10.993,13	10.993,13		
26.1.1	4402	ProAsolutions.pt, Lda	11.075,54	11.075,54			11.075,54	11.075,54		
26.1.1	4415	CARPINTARIA DO GOLÃO		2.134,05	2.134,05		2.134,05	2.134,05		
26.1.1	4450	3M Portugal, Lda	25.301,10	25.301,20	0,10		25.301,20	25.301,20		
26.1.1	4495	NEWVISION - Sistemas Inteligentes para Soluções de Atendimento, Lda	6.072,41	6.072,41		82,41	6.072,41	6.154,82		82,41
26.1.1	4535	UNITELCO, SA	35.006,09	39.906,96	4.900,87		39.906,96	39.906,96		
26.1.1	4549	LPDM - GABINETE DE PROJECTOS, LDª	29.645,00	29.645,00			29.645,00	29.645,00		
26.1.1	4572	IDUNA	78.006,53	78.006,53			78.006,53	78.006,53		
26.1.1	4696	MANUEL BARROSO TEIXEIRA - SOCIEDADE DE CONSTRUÇÕES, LDA	4.633,26	4.633,26			4.633,26	4.633,26		
26.1.1	4705	JOSÉ CAMPOS	6.957,50	6.957,50			6.957,50	6.957,50		
26.1.1	4720	PAULA CUNHA, LDA	292.702,75	399.732,99	107.030,24	30.981,55	399.732,99	430.714,54		30.981,55
26.1.1	4736	FLOROSSINTESE - CENTRO DE JARDINAGEM VIVEIRO DE PLANTAS	309,60	309,60			309,60	309,60		
26.1.1	4798	CMVIDRO-VIDRO A RETALHO E MOLDURAS, LDA	3.004,14	3.004,14			3.004,14	3.004,14		
26.1.1	4802	iPortal Mais Serviços de de Internet e Redes, Lda	7.734,24	7.734,24			7.734,24	7.734,24		
26.1.1	4838	METCORTEX - CONSULTORIA E MODELAÇÃO DE RECURSOS NATURAIS, SA	11.992,50	11.992,50			11.992,50	11.992,50		
26.1.1	5213	EUN SISTEMAS, SL	38.960,23	38.960,23			38.960,23	38.960,23		
26.1.1	5247	ECOPRISMA - ENGENHARIA E GESTÃO LDA	4.305,00	4.305,00			4.305,00	4.305,00		
26.1.1	5263	SOARES PINTO CARVALHO, LDA			6.870,81	6.870,81	6.870,81	6.870,81		
26.1.1	5540	CORTEJUSTO - SERRALHARIA LDA		676,50	676,50		676,50	676,50		
26.1.1	5575	GABINETE DE ENGENHARIA, ARQUITECTURA DUARTINA ARAÚJO, LDA	8.610,00	17.220,00	8.610,00	4.305,00	17.220,00	21.525,00		4.305,00
26.1.1	5579	CUNHA E SOFIA ALUMINIOS LDA		196,80	196,80		196,80	196,80		
26.1.1	5659	ANTÓNIO GONÇALVES ALVES		500,00	500,00		500,00	500,00		
26.1.1	5748	RB MOTOR - COMÉRCIO AUTOMÓVEL, SA			27.271,01	27.271,01	27.271,01	27.271,01		
26.1.1		Fornecedores de imobilizado, c/c	3.520.578,57	4.111.923,91	274.620,22	249.798,48	3.795.198,79	4.361.722,39		566.523,60
26.1.3		Fornecedores p/ Leasing	50.476,04	137.342,17	5.465,48		55.941,52	137.342,17		81.400,65
26.1.3.1		BNP - Leasing	17.150,09	43.198,16	1.058,53		18.208,62	43.198,16		24.989,54
26.1.3.1.02		Contrato Leasing 10900431	17.150,09	43.198,16	1.058,53		18.208,62	43.198,16		24.989,54
26.1.3.2		Tractor								
26.1.3.2		CAIXA LEASING	33.325,95	94.144,01	4.406,95		37.732,90	94.144,01		56.411,11
A TRANSPORTAR ...			4.942.889,27	6.014.602,21	577.546,60	443.813,57	5.520.435,87	6.458.415,78		937.979,91

ENTIDADE		BALANCETE DE TERCEIROS						DATA	ANO	PAGINA
M.M.B.		(Sem movimentos contabilísticos de liquidação)						2012/04/09	2011	14
COD. CONTA	TERCEIRO	DESIGNAÇÃO	ANTERIOR		DO PERÍODO		ACUMULADO		SALDO	
			DEBITO	CREDITO	DEBITO	CREDITO	DEBITO	CREDITO	DEVEDOR	CREDOR
TRANSPORTE ...			4.942.889,27	6.014.602,21	577.546,60	443.813,57	5.520.435,87	6.458.415,78		937.979,91
26.1.3.2.01		Contrato Leasing 330310 Iveco	12.234,74	26.626,19	3.090,20		15.324,94	26.626,19		11.301,25
26.1.3.2.02		Contrato Leasing 100013419	21.091,21	67.517,82	1.316,75		22.407,96	67.517,82		45.109,86
26.2		Rectroescavadora								
26.2		PESSOAL	504.278,56	478.158,07	18.736,62	70.185,22	523.015,18	548.343,29		25.328,11
26.2.1		Orgãos Autarquia	155.886,87	155.886,87	10.873,94	10.873,94	166.760,81	166.760,81		
26.2.2		Quadro	280.899,00	280.899,00	7.572,38	7.572,38	288.471,38	288.471,38		
26.2.2.1	327	ALFREDO JOSÉ SIMÕES PINTO COELHO	2.079,32	2.079,32			2.079,32	2.079,32		
26.2.2.1	393	MARIA JOSÉ MARQUES M. BORGES DA SILVA	11.121,88	11.121,88			11.121,88	11.121,88		
26.2.2.1	1581	MUNICÍPIO DE MONDIM DE BASTO	94.077,40	94.077,40			94.077,40	94.077,40		
26.2.2.1	1744	NUNO JORGE OLIVEIRA DA SILVA	7.767,90	7.767,90			7.767,90	7.767,90		
26.2.2.1	4451	TERESA CRISTINA CARVALHO DIAS DE BARROS	1.045,29	1.045,29			1.045,29	1.045,29		
26.2.2.1	4515	JOSÉ ANTÓNIO NUNES FERREIRA NOBRE	551,72	551,72			551,72	551,72		
26.2.2.1	4516	SUSANA PATRICIA TEIXEIRA DA MOTA	133,39	133,39			133,39	133,39		
26.2.2.1	4517	FERNANDO ANTÓNIO ALVES DA MOTA MIRANDA	13,59	13,59			13,59	13,59		
26.2.2.1		PESSOAL CONTRATADO TEMPO INDETERMINADO	116.790,49	116.790,49			116.790,49	116.790,49		
26.2.2.2		PESSOAL EM QUALQUER OUTRA SITUAÇÃO	164.108,51	164.108,51	7.572,38	7.572,38	171.680,89	171.680,89		
26.2.2.2.01		Pessoal IFP	78.024,13	78.024,13	7.095,50	7.095,50	85.119,63	85.119,63		
26.2.2.2.02	1581	MUNICÍPIO DE MONDIM DE BASTO	364,34	364,34			364,34	364,34		
26.2.2.2.02	2912	MARIA ISABEL MIRADOURO DOS REIS	1.595,38	1.595,38			1.595,38	1.595,38		
26.2.2.2.02	3757	ANTONIO PIRES DOS REIS	5.504,63	5.504,63			5.504,63	5.504,63		
26.2.2.2.02	3921	ANTÓNIO PEREIRA DINIS	5.145,00	5.145,00			5.145,00	5.145,00		
26.2.2.2.02	4174	FERNANDA MARIA DA SILVA TEIXEIRA	1.697,38	1.697,38			1.697,38	1.697,38		
26.2.2.2.02	4175	CIDÁLIA MARGARIDA DA MOTA PADIEIRA	3.853,69	3.853,69	305,54	305,54	4.159,23	4.159,23		
26.2.2.2.02	4176	DALILA DAS DORES CARVALHO	4.365,17	4.365,17			4.365,17	4.365,17		
26.2.2.2.02	4177	MARIA DE JESUS SILVA PEIXOTO PIMENTA	4.387,79	4.387,79			4.387,79	4.387,79		
26.2.2.2.02	4182	MARLENE DE SOUSA PINTO	4.475,46	4.475,46	87,67	87,67	4.563,13	4.563,13		
26.2.2.2.02	4183	MARIA DO CÉU FERREIRA DA SILVA	4.424,28	4.424,28			4.424,28	4.424,28		
26.2.2.2.02	4185	LUCIA DAS DORES FRAGA RIBEIRO	4.769,66	4.769,66	83,67	83,67	4.853,33	4.853,33		
26.2.2.2.02	4186	JACINTA MARIA DA SILVA RIBEIRO	4.681,79	4.681,79			4.681,79	4.681,79		
26.2.2.2.02	4187	CÁTIA SOFIA PIRES GONÇALVES	4.066,85	4.066,85			4.066,85	4.066,85		
26.2.2.2.02	4188	JOSÉ AUGUSTO LAGE DE OLIVEIRA	5.504,63	5.504,63			5.504,63	5.504,63		
26.2.2.2.02	4190	RICARDO JOSÉ ESCALEIRA DE OLIVEIRA	5.504,63	5.504,63			5.504,63	5.504,63		
26.2.2.2.02	4191	HEITOR MANUEL PEREIRA AIRES	1.062,25	1.062,25			1.062,25	1.062,25		
26.2.2.2.02	4192	GERMANA RIBEIRO PEIXOTO DA MOTA	664,25	664,25			664,25	664,25		
26.2.2.2.02	4193	CARLOS FERNANDO GONÇALVES VELOSO	1.205,89	1.205,89			1.205,89	1.205,89		
26.2.2.2.02	4194	ISABEL CRISTINA REIS DE ALMEIDA CAMPOS	1.590,57	1.590,57			1.590,57	1.590,57		
26.2.2.2.02	4195	MARIA ASSUNÇÃO PAIVA PEREIRA RIBEIRO	2.422,25	2.422,25			2.422,25	2.422,25		
26.2.2.2.02	4196	AGOSTINHO RODRIGUES RIBEIRO	139,67	139,67			139,67	139,67		
26.2.2.2.02	4197	SAÚL DA SILVA HENRIQUE	1.649,80	1.649,80			1.649,80	1.649,80		
26.2.2.2.02	4198	MARIA LEONOR TEIXEIRA	1.595,38	1.595,38			1.595,38	1.595,38		
26.2.2.2.02	4327	MARIA JOÃO ALVES COSTA MENESES GANDRA	4.500,00	4.500,00			4.500,00	4.500,00		
26.2.2.2.02	4637	Susana Maria Torres Ferreira	1.740,56	1.740,56			1.740,56	1.740,56		
26.2.2.2.02	4638	MARIA DAS DORES PEREIRA BORGES LAGES	2.159,77	2.159,77			2.159,77	2.159,77		
26.2.2.2.02	4639	SUSANA MARIA GONÇALVES DOS ANJOS	2.285,53	2.285,53			2.285,53	2.285,53		
A TRANSPORTAR ...			5.326.916,71	6.459.447,71	599.922,99	461.783,01	5.926.839,70	6.921.230,72		994.391,02

ENTIDADE		BALANCETE DE TERCEIROS					DATA	ANO	PAGINA	
M.M.B.		(Sem movimentos contabilísticos de liquidação)					2011/04/09	2011	15	
COD. CONTA	TERCEIRO	DESIGNAÇÃO	ANTERIOR		DO PERÍODO		ACUMULADO		SALDO	
			DEBITO	CREDITO	DEBITO	CREDITO	DEBITO	CREDITO	DEVEDOR	CREADOR
		TRANSPORTE ...	5.326.916,71	6.459.447,71	599.922,99	461.783,01	5.926.839,70	6.921.230,72		994.391,02
26.2.2.2.02	4640	SUSANA DA CONCEIÇÃO DA MOTA RIBEIRO	2.285,53	2.285,53			2.285,53	2.285,53		
26.2.2.2.02	4641	MARIA DA GRAÇA GONÇALVES SILVA	2.285,53	2.285,53			2.285,53	2.285,53		
26.2.2.2.02	4726	CATARINA MICAELA FAZEIRA DE CAMPOS NEVES	76,86	76,86			76,86	76,86		
26.2.2.2.02	4727	ILDA GRACIETE GONÇALVES DA SILVA	79,86	79,86			79,86	79,86		
26.2.2.2.02		Pessoal em Outras situações	86.084,38	86.084,38	476,88	476,88	86.561,26	86.561,26		
26.2.8		OUTRAS OPERAÇÕES C/ MEMBROS ORGÃOS AUTARQUICOS	18.348,18	18.348,18			18.348,18	18.348,18		
26.2.8.1	289	MARIA ALTINA DA COSTA CARVALHO	488,48	488,48			488,48	488,48		
26.2.8.1	2678	MARIA DA GLORIA LEITE NUNES	244,24	244,24			244,24	244,24		
26.2.8.1	2693	JOSÉ PINTO QUEIRÓS	488,48	488,48			488,48	488,48		
26.2.8.1	3110	MABÍLIO RIBEIRO PEIXOTO	427,42	427,42			427,42	427,42		
26.2.8.1	3205	ANTÓNIO CARVALHO GRAVELOS	427,42	427,42			427,42	427,42		
26.2.8.1	4000	CARLOS FILIPE MEIRELES MACEDO	488,48	488,48			488,48	488,48		
26.2.8.1	4232	MANUEL DIAS FRAGA	488,48	488,48			488,48	488,48		
26.2.8.1	4443	MARIA MANUEL FERREIRA DE LANÇA CORDEIRO FERREIRA MARTINS	534,29	534,29			534,29	534,29		
26.2.8.1	4554	MARIA FERNANDA LEMOS DA CUNHA	534,31	534,31			534,31	534,31		
26.2.8.1	4731	FRANCISCO PEIXOTO GOMES RIBEIRO	488,48	488,48			488,48	488,48		
26.2.8.1	4769	LÚCIO MANUEL ALVES MACHADO	305,30	305,30			305,30	305,30		
26.2.8.1	4770	MANUEL MÁRIO MOTA OLIVEIRA	427,42	427,42			427,42	427,42		
26.2.8.1	4772	MARIA LAURA ESPERANÇA ÍNSUA PEREIRA	549,54	549,54			549,54	549,54		
26.2.8.1	4773	AURORA MARIA PEREIRA PEIXOTO E PEREIRA	427,42	427,42			427,42	427,42		
26.2.8.1	4774	JOÃO DIOGO ALARCÃO DE CARVALHO BRANCO	1.356,22	1.356,22			1.356,22	1.356,22		
26.2.8.1	4775	JOSÉ FRANCISCO TEIXEIRA LOPES	259,51	259,51			259,51	259,51		
26.2.8.1	4776	JOSÉ JOAQUIM RIBEIRO PEREIRA AFONSO	503,77	503,77			503,77	503,77		
26.2.8.1	4777	BRUNO MIGUEL DE MOURA FERREIRA	305,30	305,30			305,30	305,30		
26.2.8.1	4778	FERNANDO AVELINO OLIVEIRA SILVA	488,48	488,48			488,48	488,48		
26.2.8.1	4779	JOÃO ARMANDO SARAIVA PEREIRA DE ALMEIDA	366,36	366,36			366,36	366,36		
26.2.8.1	4780	LUIS SABINO DE MOURA	427,42	427,42			427,42	427,42		
26.2.8.1	4781	FRANCISCO RIBEIRO MARTINS	305,30	305,30			305,30	305,30		
26.2.8.1	4782	JOSÉ MARCELINO GONÇALVES DA SILVA	488,48	488,48			488,48	488,48		
26.2.8.1	4783	JOSÉ MÁRIO MACHADO QUEIRÓS	427,42	427,42			427,42	427,42		
26.2.8.1	4784	MARIA DA GLÓRIA LEITE NUNES	183,18	183,18			183,18	183,18		
26.2.8.1	4785	FERNANDO MARIA DINIS CARVALHO GOMES	427,42	427,42			427,42	427,42		
26.2.8.1	4786	JOAQUIM AUGUSTO SILVA PEREIRA	488,48	488,48			488,48	488,48		
26.2.8.1	5592	JORGE MANUEL RABIÇO DA COSTA	122,12	122,12			122,12	122,12		
26.2.8.1	5608	ARTUR JORGE SILVA MIGUEL	183,18	183,18			183,18	183,18		
26.2.8.1	5662	JOÃO DIOGO ALARCÃO DE CARVALHO BRANCO	1.238,40	1.238,40			1.238,40	1.238,40		
26.2.8.1		Senhas presença Assembleia Municipal	13.890,80	13.890,80			13.890,80	13.890,80		
26.2.8.2	4731	FRANCISCO PEIXOTO GOMES RIBEIRO	1.648,62	1.648,62			1.648,62	1.648,62		
26.2.8.2	4769	LÚCIO MANUEL ALVES MACHADO	1.404,38	1.404,38			1.404,38	1.404,38		
26.2.8.2	4770	MANUEL MÁRIO MOTA OLIVEIRA	1.160,14	1.160,14			1.160,14	1.160,14		
26.2.8.2	4771	ANTÓNIO AUGUSTO MACHADO FERREIRA DE BRITO	244,24	244,24			244,24	244,24		
26.2.8.2		Senhas presença Camara Municipal	4.457,38	4.457,38			4.457,38	4.457,38		
26.2.9		Outras operações com o pessoal	49.144,51	23.024,02	290,30	51.738,90	49.434,81	74.762,92		25.328,11
		A TRANSPORTAR ...	5.431.349,27	6.563.880,27	600.399,87	462.259,89	6.031.749,14	7.026.140,16		994.391,02

ENTIDADE		BALANCETE DE TERCEIROS						DATA	ANO	PAGINA
M.M.B.		(Sem movimentos contabilísticos de liquidação)						2012/12/09	2011	16
COD. CONTA	TERCEIRO	DESIGNAÇÃO	ANTERIOR		DO PERÍODO		ACUMULADO		SALDO	
			DEBITO	CREDITO	DEBITO	CREDITO	DEBITO	CREDITO	DEVEDOR	CREDOR
		TRANSPORTE ...	5.431.349,27	6.563.880,27	600.399,87	462.259,89	6.031.749,14	7.026.140,16		994.391,02
26.2.9.9	2710	SANTA CASA DE MISERICÓRDIA DO PORTO	2.931,98	2.931,98	290,30	290,30	3.222,28	3.222,28		
26.2.9.9	4233	ADSE - MINISTÉRIO DAS FINANÇAS	45.922,23	19.801,74		51.448,60	45.922,23	71.250,34		25.328,11
26.2.9.9	5379	VINICIO PINTO LOUREIRO	290,30	290,30			290,30	290,30		
26.2.9.9		Outras operações c/ pessoal	49.144,51	23.024,02	290,30	51.738,90	49.434,81	74.762,92		25.328,11
26.3		SINDICATOS	4.060,24	4.503,13	379,99	382,11	4.440,23	4.885,24		445,01
26.3.1		STAL - Sindicato dos Trabalhadores da Admin. Local	4.060,24	4.445,41	379,99	382,11	4.440,23	4.827,52		387,29
26.3.4		Sindicato de Professores do Nortes		57,72				57,72		57,72
26.8		DEVEDORES E CREDITORES DIVERSOS	8.050.087,82	8.100.439,26	1.274.028,66	1.062.265,15	9.324.116,48	9.162.704,41	161.412,07	
26.8.1		Devedores e credores das Administrações Públicas	48.660,81	74.997,17	511,63	511,63	49.172,44	75.508,80		26.336,36
26.8.1.1		JUROS EMPRÉSTIMOS BANCÁRIOS	48.660,81	48.660,81	511,63	511,63	49.172,44	49.172,44		
26.8.1.2	3387	EMILIANO VILAS BOAS SALDANHA E FILHOS LDA		17.781,75				17.781,75		17.781,75
26.8.1.2	4741	ALBERTO COUTO ALVES S.A.		8.554,61				8.554,61		8.554,61
26.8.1.2		Diversos		26.336,36				26.336,36		26.336,36
26.8.2		DEVEDORES TRANSFERENCIAS P/ AS AUTARQUIAS	7.110.409,74	7.110.409,74	1.174.757,43	591.167,37	8.285.167,17	7.701.577,11	583.590,06	
26.8.2.1		ESTADO	5.519.703,17	5.519.703,17	1.077.279,80	493.689,74	6.596.982,97	6.013.392,91	583.590,06	
26.8.2.3		Fundos comunitarios	1.436.506,54	1.436.506,54	84.911,61	84.911,61	1.521.418,15	1.521.418,15		
26.8.2.5		Sociedades e quase sociedades não financeiras	134.200,03	134.200,03	12.566,02	12.566,02	146.766,05	146.766,05		
26.8.2.8		Fundos autonomos	20.000,00	20.000,00			20.000,00	20.000,00		
26.8.4		CREDITORES DE TRANSFERENCIAS DAS AUTARQUIAS LOCAIS	314.542,94	314.542,94	26.636,13	26.636,13	341.179,07	341.179,07		
26.8.4.1	2052	JUNTA DE FREGUESIA DE ERMELO			5.000,00	5.000,00	5.000,00	5.000,00		
26.8.4.1	2373	FREGUESIA DE ATEI	700,00	700,00	5.100,00	5.100,00	5.800,00	5.800,00		
26.8.4.1	2374	JUNTA DE FREGUESIA DE BILHÓ	3.000,00	3.000,00	5.000,00	5.000,00	8.000,00	8.000,00		
26.8.4.1	2376	JUNTA DE FREGUESIA DE PARADANÇA	5.000,00	5.000,00			5.000,00	5.000,00		
26.8.4.1	2377	JUNTA DE FREGUESIA DE PARDELHAS	5.000,00	5.000,00			5.000,00	5.000,00		
26.8.4.1	2378	JUNTA DE FREGUESIA DE VILAR DE FERREIROS	5.000,00	5.000,00			5.000,00	5.000,00		
26.8.4.1		Juntas de Freguesia	18.700,00	18.700,00	15.100,00	15.100,00	33.800,00	33.800,00		
26.8.4.2	2373	FREGUESIA DE ATEI	400,00	400,00			400,00	400,00		
26.8.4.2	4371	MONDINENSE FUTEBOL CLUBE	36.241,11	36.241,11	3.280,14	3.280,14	39.521,25	39.521,25		
26.8.4.2	4385	VILARINHO FUTEBOL CLUBE	16.223,43	16.223,43			16.223,43	16.223,43		
26.8.4.2	4389	ATEI FC	17.992,00	17.992,00			17.992,00	17.992,00		
26.8.4.2	5639	ASSOCIAÇÃO CICLOTURISMO E BTT DE MONDIM DE BASTO	1.000,00	1.000,00			1.000,00	1.000,00		
26.8.4.2	5766	GRUPO DE TAMECANOS DE MONDIM			500,00	500,00	500,00	500,00		
26.8.4.2	5767	CLUBE PARAPENTE DE BASTO			750,00	750,00	750,00	750,00		
26.8.4.2	5590	CENTRO CULTURAL E RECREATIVO DO VÁLEGA-PATINAGEM	1.000,00	1.000,00			1.000,00	1.000,00		
26.8.4.2		Clubes desportivos	72.856,54	72.856,54	4.530,14	4.530,14	77.386,68	77.386,68		
26.8.4.3	1019	GRUPO FOLCLORICO E RECREAT. DE VILARINHO	850,00	850,00			850,00	850,00		
26.8.4.3	1308	ASSOCIAÇÃO SOCIAL E CULTURAL DE ERMELO	100,00	100,00			100,00	100,00		
26.8.4.3	1491	GRUPO FOLCLÓRICO E JUVENIL DE VILAR DE FERREIROS	750,00	750,00			750,00	750,00		
26.8.4.3	1493	ASSOCIAÇÃO CULTURAL E RECREATIVA STA LÚZIA	850,00	850,00			850,00	850,00		
26.8.4.3	1857	GRUPO DE CONCERTINAS DA NOSSA SENHORA DA GRACA	500,00	500,00			500,00	500,00		
26.8.4.3	2003	ASSOCIAÇÃO SOCIAL, CULTURAL E RECREATIVA S.VICENTE	100,00	100,00			100,00	100,00		
		A TRANSPORTAR ...	12.735.181,11	13.868.370,87	1.795.969,36	1.125.690,04	14.531.150,47	14.994.060,91	583.590,06	1.046.500,50

ENTIDADE		BALANCETE DE TERCEIROS (Sem movimentos contabilísticos de liquidação)						DATA	ANO	PAGINA
M.M.B.		MES : 12 - DEZEMBRO						2012/04/09	2011	17
COD. CONTA	TERCEIRO	DESIGNAÇÃO	ANTERIOR		DO PERÍODO		ACUMULADO		SALDO	
			DEBITO	CREDITO	DEBITO	CREDITO	DEBITO	CREDITO	DEVEDOR	CREADOR
TRANSPORTE ...			12.735.181,11	13.868.370,87	1.795.969,36	1.125.690,04	14.531.150,47	14.994.060,91	583.590,06	1.046.500,50
26.8.4.3	2259	ASS. DE PAIS E ENC. DE ED. DO AGRUP. DE ESC. DO CO	900,00	900,00			900,00	900,00		
26.8.4.3	2368	GRUPO CULTURAL E RECREATIVO S. JOSÉ DA SERRA	100,00	100,00			100,00	100,00		
26.8.4.3	2380	FABRICA DA IGREJA PAROQUIAL DA FREGUESIA DE MONDIM DE BASTO	100,00	100,00			100,00	100,00		
26.8.4.3	2576	ASSOCIAÇÃO HUMANITÁRIA DOS BOMBEIROS VOLUNTÁRIOS	100,00	100,00			100,00	100,00		
26.8.4.3	4525	GRUPO DE CANTARES E TOCARES DE SANTO ANTONIO DE TEJÃO	100,00	100,00			100,00	100,00		
26.8.4.3	4534	GRUPO DE CAVAQUINHOS DE PEDRA VEDRA	200,00	200,00			200,00	200,00		
26.8.4.3	4642	GRUPO CORAL E ARTISTICO DE NOSSA SENHORA DA GRAÇA	100,00	100,00			100,00	100,00		
26.8.4.3	5046	ASSOCIAÇÃO DO GRUPO DE CANTARES REGIONAIS DE S. BARTOLOMEU DE PEDRA VEDRA MONDIM	100,00	100,00			100,00	100,00		
26.8.4.3	5190	ARENA DOS TRAQUINAS - ASSOCIAÇÃO EQUESTRE	300,00	300,00			300,00	300,00		
26.8.4.3		Centros culturais e recreativos	5.150,00	5.150,00			5.150,00	5.150,00		
26.8.4.4	1054	AGRUPAMENTO VERTICAL DE MONDIM DE BASTO	10.200,00	10.200,00			10.200,00	10.200,00		
26.8.4.4		Escolas	10.200,00	10.200,00			10.200,00	10.200,00		
26.8.4.5	2399	FÁBRICA DA IGREJA DE VILAR DE FERREIROS	5.000,00	5.000,00			5.000,00	5.000,00		
26.8.4.5		Fabricas Paroquiais	5.000,00	5.000,00			5.000,00	5.000,00		
26.8.4.6	2576	ASSOCIAÇÃO HUMANITÁRIA DOS BOMBEIROS VOLUNTÁRIOS	31.447,59	31.447,59	6.734,49	6.734,49	38.182,08	38.182,08		
26.8.4.6		Bombeiros	31.447,59	31.447,59	6.734,49	6.734,49	38.182,08	38.182,08		
26.8.4.7	4809	COMUNIDADE INTERMUNICIPAL DO AVE	3.880,28	3.880,28			3.880,28	3.880,28		
26.8.4.7		Associações de Município	3.880,28	3.880,28			3.880,28	3.880,28		
26.8.4.9		Outros	167.308,53	167.308,53	271,50	271,50	167.580,03	167.580,03		
26.8.4.9.03	2022	MONDIM + SOCIAL	154.133,28	154.133,28			154.133,28	154.133,28		
26.8.4.9.03	4747	CORPO NACIONAL ESCUTAS CNE	750,00	750,00			750,00	750,00		
26.8.4.9.03	4766	ASSOCIAÇÃO DE ESTUDANTE DE MONDIM DE BASTO	400,00	400,00			400,00	400,00		
26.8.4.9.03		MONDIM + SOCIAL	155.283,28	155.283,28			155.283,28	155.283,28		
26.8.4.9.04	70	JOSÉ AUGUSTO ALVES GONÇALVES	22,50	22,50			22,50	22,50		
26.8.4.9.04	124	ALFREDO FERREIRA	15,00	15,00			15,00	15,00		
26.8.4.9.04	150	JOAQUIM MARTINS CARVALHO	52,50	52,50			52,50	52,50		
26.8.4.9.04	155	ALBERTO MORAIS	7,50	7,50			7,50	7,50		
26.8.4.9.04	1206	MARIA JOSÉ COSTA MEIRELES PIRES	45,00	45,00			45,00	45,00		
26.8.4.9.04	1208	MANUEL DA SILVA RODRIGUES	15,00	15,00			15,00	15,00		
26.8.4.9.04	1211	ÂNGELO ALVES RODRIGUES	90,00	90,00			90,00	90,00		
26.8.4.9.04	1212	MARIA ISABEL DIAS DUARTE	313,50	313,50			313,50	313,50		
26.8.4.9.04	1274	ARMINDO DA SILVA MORAIS E MOTA	67,50	67,50			67,50	67,50		
26.8.4.9.04	1707	JOAQUIM RODRIGUES DA COSTA			82,50	82,50	82,50	82,50		
26.8.4.9.04	1878	CASIMIRO FREITAS FERNANDES	69,00	69,00			69,00	69,00		
26.8.4.9.04	1951	MARIA AUGUSTA CORREIA HENRIQUES	45,00	45,00			45,00	45,00		
26.8.4.9.04	1959	CIDÁLIA MARIA DUARTE RODRIGUES	4,50	4,50			4,50	4,50		
26.8.4.9.04	2025	JANUÁRIO HENRIQUES CUNHA	75,00	75,00			75,00	75,00		
26.8.4.9.04	2042	MARILIA LAGE GONÇALVES	7,50	7,50			7,50	7,50		
26.8.4.9.04	2339	ALTINO ALVES AGUIAR	7,50	7,50			7,50	7,50		
26.8.4.9.04	2340	MARIA LISETE ALVES CUNHA	15,00	15,00			15,00	15,00		
26.8.4.9.04	2341	ANA AMELIA SOUSA LOPES COSTA	22,50	22,50			22,50	22,50		
26.8.4.9.04	2342	ANTÓNIO LUÍS MOREIRA DE FREITAS	15,00	15,00			15,00	15,00		
26.8.4.9.04	2425	JOSE ANTONIO CARVALHO MOTA	27,50	27,50			27,50	27,50		
26.8.4.9.04	2478	JOAQUIM COSTA FRAGA	24,00	24,00			24,00	24,00		
A TRANSPORTAR ...			12.946.142,26	14.079.332,02	1.802.703,85	1.132.424,53	14.748.846,11	15.211.756,55	583.590,06	1.046.500,50

ENTIDADE		BALANCETE DE TERCEIROS (Sem movimentos contabilísticos de liquidação)						DATA	ANO	PAGINA		
M.M.B.		MES : 12 - DEZEMBRO								2012/04/09	2011	18
COD. CONTA	TERCEIRO	DESIGNAÇÃO	ANTERIOR		DO PERÍODO		ACUMULADO		SALDO			
			DEBITO	CREDITO	DEBITO	CREDITO	DEBITO	CREDITO	DEVEDOR	CREDOR		
TRANSPORTE ...			12.946.142,26	14.079.332,02	1.802.703,85	1.132.424,53	14.748.846,11	15.211.756,55	583.590,06	1.046.500,50		
26.8.4.9.04	2486	TERESA DE JESUS RIBEIRO DA COSTA	7,50	7,50			7,50	7,50				
26.8.4.9.04	2510	MANUEL JOAQUIM SILVA CUNHA	30,00	30,00			30,00	30,00				
26.8.4.9.04	2513	SILVINA GONÇALVES MIRADOURO MARTINS	22,50	22,50			22,50	22,50				
26.8.4.9.04	2550	MANUEL JOSÉ MONGONÇALVES DA SILVA	7,50	7,50			7,50	7,50				
26.8.4.9.04	2632	MANUEL LUÍS ALVES MARTINS DE CARVALHO	15,00	15,00			15,00	15,00				
26.8.4.9.04	2696	GLÓRIA PEREIRA SILVA	7,50	7,50			7,50	7,50				
26.8.4.9.04	2699	HENRIQUE RODRIGUES DA COSTA	97,50	97,50			97,50	97,50				
26.8.4.9.04	2719	ALTINA JESUS RAMALHO RIBEIRO	60,00	60,00			60,00	60,00				
26.8.4.9.04	2818	ERNESTO SIMÕES CUNHA	33,00	33,00			33,00	33,00				
26.8.4.9.04	2829	ANGELINA GONÇALVES SILVA	57,50	57,50			57,50	57,50				
26.8.4.9.04	2845	ANTÔNIO AUGUSTO PEREIRA E CUNHA GONÇALVES	177,50	177,50			177,50	177,50				
26.8.4.9.04	2926	MARIA DA GRAÇA GONÇALVES FERREIRA CARVALHO	15,00	15,00			15,00	15,00				
26.8.4.9.04	2987	ANTÔNIO JULIO PIRES MOREIRA	22,50	22,50			22,50	22,50				
26.8.4.9.04	3008	FRUTUOSO CARVALHO RIBEIRO	7,50	7,50			7,50	7,50				
26.8.4.9.04	3070	MANUEL PIRES DA COSTA	15,00	15,00			15,00	15,00				
26.8.4.9.04	3188	MANUEL AUGUSTO PIRES DINIS MOREIRA	13,50	13,50			13,50	13,50				
26.8.4.9.04	3190	MANUEL MARIO MORAIS MIRANDA	15,00	15,00			15,00	15,00				
26.8.4.9.04	3192	JOSÉ FRAGA GASPAR	127,50	127,50			127,50	127,50				
26.8.4.9.04	3205	ANTÔNIO CARVALHO GRAVELOS	175,50	175,50			175,50	175,50				
26.8.4.9.04	3218	CIDALIA JOAQUINA DOS REIS REGO DA SILVA	7,50	7,50			7,50	7,50				
26.8.4.9.04	3254	MARIA ALICE FRAGA	53,50	53,50			53,50	53,50				
26.8.4.9.04	3272	ROSA RODRIGUES	15,00	15,00			15,00	15,00				
26.8.4.9.04	3368	FERNANDO NOGUEIRA DE MOURA	202,50	202,50			202,50	202,50				
26.8.4.9.04	3529	GUILHERMINA ALVES FERREIRA CORREIA	45,00	45,00			45,00	45,00				
26.8.4.9.04	3538	PIEIDADE DOS ANJOS GONÇALVES DIAS	37,50	37,50			37,50	37,50				
26.8.4.9.04	3602	MARIA FERNANDA RODRIGUES BRAZ	7,50	7,50			7,50	7,50				
26.8.4.9.04	3663	ANTÔNIO COSTA FRAGA	24,00	24,00			24,00	24,00				
26.8.4.9.04	3680	ANTONIO BOUÇA MOURÃO	54,50	54,50			54,50	54,50				
26.8.4.9.04	3700	ARMINDO MOTA DA COSTA	39,50	39,50			39,50	39,50				
26.8.4.9.04	3833	MANUEL AUGUSTO GIL PEREIRA E CUNHA	40,00	40,00			40,00	40,00				
26.8.4.9.04	3844	ALBERTO SIMÕES DO HORTO	189,00	189,00			189,00	189,00				
26.8.4.9.04	3851	BERNARDO MOURÃO BARROS	99,00	99,00			99,00	99,00				
26.8.4.9.04	3888	BERNARDO TEIXEIRA	30,00	30,00			30,00	30,00				
26.8.4.9.04	3891	CACILDA RODRIGUES MARINHO	22,50	22,50			22,50	22,50				
26.8.4.9.04	3917	MANUEL COSTA	22,50	22,50			22,50	22,50				
26.8.4.9.04	3962	MANUEL AUGUSTO RAMALHO	15,00	15,00			15,00	15,00				
26.8.4.9.04	3964	MANUEL JOSE RODRIGUES FERREIRA	109,50	109,50			109,50	109,50				
26.8.4.9.04	3974	LUCIA GONÇALVES HORTO RIBEIRO	68,00	68,00			68,00	68,00				
26.8.4.9.04	3987	DEOLINDA DE LURDES DA MOTA GONÇALVES ARADAS	12,00	12,00			12,00	12,00				
26.8.4.9.04	3998	MANUEL RIBEIRO RAMALHO	15,00	15,00			15,00	15,00				
26.8.4.9.04	4024	MARIA EMILIA DA CUNHA BRITES	30,00	30,00			30,00	30,00				
26.8.4.9.04	4232	MANUEL DIAS FRAGA	30,00	30,00			30,00	30,00				
26.8.4.9.04	4243	Antônio Joaquim Ribeiro Correia	15,00	15,00			15,00	15,00				
26.8.4.9.04	4250	FRANCISCO PEREIRA E CUNHA MARQUES LEANDRO	157,50	157,50			157,50	157,50				
26.8.4.9.04	4252	AMÉLIA MARIA TEIXEIRA MACHADO	15,00	15,00			15,00	15,00				
26.8.4.9.04	4253	ALFREDO ALMEIDA GOMES	15,00	15,00			15,00	15,00				
26.8.4.9.04	4254	RAÚL CARDOSO DA SILVA	30,00	30,00			30,00	30,00				
26.8.4.9.04	4255	FRANCELINA DA SILVA LOPES	22,50	22,50			22,50	22,50				
A TRANSPORTAR ...			12.946.142,26	14.079.332,02	1.802.703,85	1.132.424,53	14.748.846,11	15.211.756,55	583.590,06	1.046.500,50		

ENTIDADE		BALANCETE DE TERCEIROS (Sem movimentos contabilísticos de liquidação)						DATA	ANO	PAGINA
M.M.B.		MES : 12 - DEZEMBRO						2012	2011	19
COD. CONTA	TERCEIRO	DESIGNAÇÃO	ANTERIOR		DO PERÍODO		ACUMULADO		SALDO	
			DEBITO	CREDITO	DEBITO	CREDITO	DEBITO	CREDITO	DEVEDOR	CREADOR
TRANSPORTE ...			12.946.142,26	14.079.332,02	1.802.703,85	1.132.424,53	14.748.846,11	15.211.756,55	583.590,06	1.046.500,50
26.8.4.9.04	4256	MANUEL ANTÔNIO FERNANDES SILVA	270,00	270,00			270,00	270,00		
26.8.4.9.04	4257	MARIA DE FÁTIMA MARTINS RODRIGUES	7,50	7,50			7,50	7,50		
26.8.4.9.04	4259	MARIA DA GRAÇA GOMES LOPES MARTINS	7,50	7,50			7,50	7,50		
26.8.4.9.04	4260	MARIA JOSÉ PENEDA SILVA GOMES	22,50	22,50			22,50	22,50		
26.8.4.9.04	4261	MARIA EMÍLIA MONTEIRO LOPES PINTO	45,00	45,00			45,00	45,00		
26.8.4.9.04	4262	JOSÉ DOMINGOS GONÇALVES	7,50	7,50			7,50	7,50		
26.8.4.9.04	4263	ANA CRISTINA GONÇALVES HORTO SIMÕES	37,50	37,50			37,50	37,50		
26.8.4.9.04	4269	VÍTOR MANUEL RODRIGUES VENTURA	15,00	15,00	37,50	37,50	52,50	52,50		
26.8.4.9.04	4270	SILVINA GONÇALVES SILVA	15,00	15,00			15,00	15,00		
26.8.4.9.04	4271	MARIA DA CONCEIÇÃO FREITAS RAMOS DE ARAÚJO SOUSA	7,50	7,50			7,50	7,50		
26.8.4.9.04	4272	MARCELINO MACHADO	60,00	60,00			60,00	60,00		
26.8.4.9.04	4274	ARMANDO GONÇALVES ALVES	336,00	336,00			336,00	336,00		
26.8.4.9.04	4278	MARIA ROSALINA SAAVEDR CASTRO DE QUEIRÓS	30,00	30,00			30,00	30,00		
26.8.4.9.04	4281	MARIA FERNANDA COSTA PENEDA RIBEIRO	30,00	30,00			30,00	30,00		
26.8.4.9.04	4282	CONCEIÇÃO MENDES OLIVEIRA - CABEÇA DE CASAL HERANÇA DE	60,00	60,00			60,00	60,00		
26.8.4.9.04	4283	MANUEL GOMES MACHADO	15,00	15,00			15,00	15,00		
26.8.4.9.04	4284	MANUEL JOAQUIM RODRIGUES PEREIRA	15,00	15,00			15,00	15,00		
26.8.4.9.04	4285	MARIA DE JESUS SILVA SIMÕES	7,50	7,50			7,50	7,50		
26.8.4.9.04	4286	SERAFIM COSTA MARTINS FRAGA	7,50	7,50			7,50	7,50		
26.8.4.9.04	4287	MARIA DO CARMO DIAS CARVALHO	37,50	37,50			37,50	37,50		
26.8.4.9.04	4288	MARIA ROSA PINTO RODRIGUES	7,50	7,50			7,50	7,50		
26.8.4.9.04	4289	JOSÉ JOAQUIM RAMALHO BOTELHO	15,00	15,00			15,00	15,00		
26.8.4.9.04	4290	ANA GRAÇA SOUSA BORGES	7,50	7,50	15,00	15,00	22,50	22,50		
26.8.4.9.04	4291	FERNANDA AUGUSTA MIRANDA SIMÕES	7,50	7,50			7,50	7,50		
26.8.4.9.04	4292	IRENE JESUS CARVALHO MORAIS MOTA	67,50	67,50			67,50	67,50		
26.8.4.9.04	4293	MARIA DA GRAÇA ROQUE GOMES MOTA	7,50	7,50			7,50	7,50		
26.8.4.9.04	4294	MARIA GABRIELA MOTA DA SILVA	37,50	37,50			37,50	37,50		
26.8.4.9.04	4295	MARIA MANUELA LOPES DA SILVA CARVALHO	7,50	7,50			7,50	7,50		
26.8.4.9.04	4296	ISABEL MARIA GONÇALVES FERNANDES	67,50	67,50			67,50	67,50		
26.8.4.9.04	4329	ARNALDO DA SILVA RODRIGUES	96,00	96,00			96,00	96,00		
26.8.4.9.04	4406	JUSTINO GOMES	7,50	7,50			7,50	7,50		
26.8.4.9.04	4567	JOSÉ JOAQUIM GONÇALVES FERNANDES			22,50	22,50	22,50	22,50		
26.8.4.9.04	4743	ANTÔNIO GONÇALVES FRAGA	7,50	7,50			7,50	7,50		
26.8.4.9.04	4783	JOSÉ MÁRIO MACHADO QUEIRÓS	337,50	337,50			337,50	337,50		
26.8.4.9.04	4904	DOMINGOS SILVA DINIS	15,00	15,00			15,00	15,00		
26.8.4.9.04	4959	JOSE ALBERTINO SOUTO ALVES	7,50	7,50			7,50	7,50		
26.8.4.9.04	4973	ISMAEL PEIXOTO	45,00	45,00			45,00	45,00		
26.8.4.9.04	5064	ANTONIO AUGUSTO RODRIGUES PEIXOTO	40,00	40,00			40,00	40,00		
26.8.4.9.04	5424	JOAQUIM ESTEVES MARTINS			15,00	15,00	15,00	15,00		
26.8.4.9.04	5444	SERAFIM DA COSTA MARTINS FRAGA	74,50	74,50			74,50	74,50		
26.8.4.9.04	5445	MARIA CÂNDIDA GOUVINHAS DIAS	101,00	101,00			101,00	101,00		
26.8.4.9.04	5447	ZULMIRA DOS ANJOS GOUVINHAS DIAS	81,50	81,50			81,50	81,50		
26.8.4.9.04	5448	MARIA ALICE DO CÉU PIRES	205,00	205,00			205,00	205,00		
26.8.4.9.04	5449	MARIA DE FÁTIMA GONÇALVES SILVA	174,00	174,00			174,00	174,00		
26.8.4.9.04	5456	ANTÔNIO AUGUSTO DE OLIVEIRA	90,00	90,00			90,00	90,00		
26.8.4.9.04	5457	JOSÉ RIBEIRO	184,00	184,00			184,00	184,00		
26.8.4.9.04	5458	LÚCIA AUGUSTA CARVALHO RIBEIRO LEAL	95,00	95,00			95,00	95,00		
A TRANSPORTAR ...			12.946.142,26	14.079.332,02	1.802.703,85	1.132.424,53	14.748.846,11	15.211.756,55	583.590,06	1.046.500,50

ENTIDADE		BALANCETE DE TERCEIROS (Sem movimentos contabilísticos de liquidação)						DATA	ANO	PAGINA
M.M.B.		MES : 12 - DEZEMBRO						2012/04/09	2011	20
COD. CONTA	TERCEIRO	DESIGNAÇÃO	ANTERIOR		DO PERÍODO		ACUMULADO		SALDO	
			DEBITO	CREDITO	DEBITO	CREDITO	DEBITO	CREDITO	DEVEDOR	CREADOR
TRANSPORTE ...			12.946.142,26	14.079.332,02	1.802.703,85	1.132.424,53	14.748.846,11	15.211.756,55	583.590,06	1.046.500,50
26.8.4.9.04	5459	MARIA GUILHERMINA CLEMENTE PEIXOTO	40,00	40,00			40,00	40,00		
26.8.4.9.04	5460	MANUEL JOAQUIM DA SILVA GONÇALVES	20,00	20,00			20,00	20,00		
26.8.4.9.04	5461	ALZIRA MARIA DE CARVALHO RIBEIRO	270,00	270,00			270,00	270,00		
26.8.4.9.04	5462	ALBERTINO DO CÉU ALVES GONÇALVES	60,00	60,00			60,00	60,00		
26.8.4.9.04	5463	ALBERTO ALVES	172,50	172,50			172,50	172,50		
26.8.4.9.04	5464	MANUEL AUGUSTO DA SILVA GONÇALVES	80,00	80,00			80,00	80,00		
26.8.4.9.04	5466	ANTÓNIO DINIS ALVES	32,00	32,00			32,00	32,00		
26.8.4.9.04	5467	M.ª ALICE MACHADO BOTELHO	110,00	110,00			110,00	110,00		
26.8.4.9.04	5468	DOMINGOS MORAIS DA SILVA	40,00	40,00			40,00	40,00		
26.8.4.9.04	5469	ANTÓNIO JÚLIO PIRES MOREIRA	75,00	75,00			75,00	75,00		
26.8.4.9.04	5470	MARGARIDA GOUVINHAS DIAS NUNES	132,50	132,50			132,50	132,50		
26.8.4.9.04	5472	ÂNGELO SOUSA PEIXOTO	60,00	60,00			60,00	60,00		
26.8.4.9.04	5473	CLEMENTINO MOREIRA DE OLIVEIRA	16,00	16,00			16,00	16,00		
26.8.4.9.04	5474	LUIÍS CARLOS COSTA BASTOS TEIXEIRA	40,00	40,00			40,00	40,00		
26.8.4.9.04	5475	ANTÓNIO MACHADO RIBEIRO DA COSTA	32,00	32,00			32,00	32,00		
26.8.4.9.04	5492	TIAGO MANUEL PEIXOTO FARROCO	326,25	326,25			326,25	326,25		
26.8.4.9.04	5493	FRUTUOSO GONÇALVES PEIXOTO	210,00	210,00			210,00	210,00		
26.8.4.9.04	5494	MARIA LEONTINA FRAGA RIBEIRO	90,00	90,00			90,00	90,00		
26.8.4.9.04	5495	MARIA MANUELA SILVA RODRIGUES ALVES	169,50	169,50			169,50	169,50		
26.8.4.9.04	5496	VIRGINIA GONÇALVES MACHADO	116,00	116,00			116,00	116,00		
26.8.4.9.04	5497	MARIA HELENA MEIRELES FRAGA	105,00	105,00			105,00	105,00		
26.8.4.9.04	5498	TERESA ANJOS MOTA MOURÃO	232,50	232,50			232,50	232,50		
26.8.4.9.04	5499	ISABEL CRISTINA DA SILVA DA COSTA OLIVEIRA	157,50	157,50			157,50	157,50		
26.8.4.9.04	5500	MANUEL DA COSTA TARROEIRA	142,50	142,50			142,50	142,50		
26.8.4.9.04	5503	MARILENA COSTA FONTE CUNHA	94,50	94,50			94,50	94,50		
26.8.4.9.04	5504	ORLANDO MANUEL PEIXOTO FARROCO	123,00	123,00			123,00	123,00		
26.8.4.9.04	5505	MOISÉS FARIA RIBEIRO	162,00	162,00			162,00	162,00		
26.8.4.9.04	5506	HELENA MARIA LEAL SOUTO TARROEIRA	97,50	97,50			97,50	97,50		
26.8.4.9.04	5507	ANTÓNIO AUGUSTO FERNANDES PEIXOTO	132,00	132,00			132,00	132,00		
26.8.4.9.04	5509	SANDRA CRISTINA FERREIRA MORAIS	22,50	22,50			22,50	22,50		
26.8.4.9.04	5510	Margarida Costa Alves	24,00	24,00			24,00	24,00		
26.8.4.9.04	5511	PRECIOSA GOMES HORTO	15,00	15,00			15,00	15,00		
26.8.4.9.04	5512	MARIA FÁTIMA GASPAR	60,00	60,00			60,00	60,00		
26.8.4.9.04	5513	JOSÉ JOAQUIM CARVALHO FRAGA	60,00	60,00			60,00	60,00		
26.8.4.9.04	5517	ALTINA SILVA JORGE	33,00	33,00			33,00	33,00		
26.8.4.9.04	5519	IDALINA JESUS PIRES BORGES REIS MARTINS	75,00	75,00			75,00	75,00		
26.8.4.9.04	5520	JOSÉ AGOSTINHO COSTA RODRIGUES	7,50	7,50			7,50	7,50		
26.8.4.9.04	5521	CELESTINA ANJOS LIMA FERREIRA NOVAIS	9,00	9,00			9,00	9,00		
26.8.4.9.04	5523	ANTÓNIO MANUEL TEIXEIRA RODRIGUES	37,50	37,50			37,50	37,50		
26.8.4.9.04	5529	MARIA EMÍLIA FRAGA GOMES	30,00	30,00			30,00	30,00		
26.8.4.9.04	5530	CARLOS RIBEIRO DA SILVA	15,00	15,00			15,00	15,00		
26.8.4.9.04	5532	JOSÉ RIBEIRO MACHADO	30,00	30,00			30,00	30,00		
26.8.4.9.04	5533	MARIA FÁTIMA ALVES JORGE	15,00	15,00			15,00	15,00		
26.8.4.9.04	5538	OLINDINA FARIA GASPAR	15,00	15,00			15,00	15,00		
26.8.4.9.04	5539	MABILDE PINTO MIGUEL FERREIRA	12,00	12,00			12,00	12,00		
26.8.4.9.04	5544	ANA CONCEIÇÃO FERREIRA MORAIS PIRES	30,00	30,00			30,00	30,00		
A TRANSPORTAR ...			12.946.142,26	14.079.332,02	1.802.703,85	1.132.424,53	14.748.846,11	15.211.756,55	583.590,06	1.046.500,50

ENTIDADE		BALANCETE DE TERCEIROS						DATA	ANO	PAGINA
M.M.B.		(Sem movimentos contabilísticos de liquidação)						2012/04/09	2011	21
COD. CONTA	TERCEIRO	DESIGNAÇÃO	ANTERIOR		DO PERÍODO		ACUMULADO		SALDO	
			DEBITO	CREDITO	DEBITO	CREDITO	DEBITO	CREDITO	DEVEDOR	CREADOR
TRANSPORTE ...			12.946.142,26	14.079.332,02	1.802.703,85	1.132.424,53	14.748.846,11	15.211.756,55	583.590,06	1.046.500,50
26.8.4.9.04	5545	ADRIANO GONÇALVES LAGE	30,00	30,00			30,00	30,00		
26.8.4.9.04	5546	MARIA DA CONCEIÇÃO RIBEIRO	7,50	7,50			7,50	7,50		
		JERÓNIMO GASPAR								
26.8.4.9.04	5547	MANUEL ANJO RODRIGO MARTINS	37,50	37,50			37,50	37,50		
26.8.4.9.04	5548	LUCINDA MARIA SABINO MOURA	22,50	22,50			22,50	22,50		
26.8.4.9.04	5549	MANUEL GASPAR	15,00	15,00			15,00	15,00		
26.8.4.9.04	5551	MARIA SILVINA COSTA PORTELÃO	15,00	15,00			15,00	15,00		
		GASPAR								
26.8.4.9.04	5552	FLORINDA GONÇALVES SILVA LOPES	25,50	25,50			25,50	25,50		
26.8.4.9.04	5553	CELESTE SIMÕES ALVES GONÇALVES	22,50	22,50			22,50	22,50		
26.8.4.9.04	5554	LÚCIA FRAGA CARVALHO	37,50	37,50			37,50	37,50		
26.8.4.9.04	5555	MARIA ALICE CARVALHO MEIRELES	37,50	37,50			37,50	37,50		
26.8.4.9.04	5556	MARIA AMÉLIA HENRIQUES DA SILVA	22,50	22,50			22,50	22,50		
26.8.4.9.04	5557	MARIA FÁTIMA MEIRELES GIL	45,00	45,00			45,00	45,00		
26.8.4.9.04	5558	ALDO AUGUSTO ALVES	15,00	15,00			15,00	15,00		
26.8.4.9.04	5560	ROSA COSTA MOTA	15,00	15,00			15,00	15,00		
26.8.4.9.04	5562	FELECIANA CARVALHO	45,00	45,00			45,00	45,00		
26.8.4.9.04	5565	MARIA ANGÉLICA CARVALHO MEIRELES	45,00	45,00			45,00	45,00		
26.8.4.9.04	5566	MERCEDES DA CONCEIÇÃO FERREIRA	22,50	22,50			22,50	22,50		
		LOPES								
26.8.4.9.04	5568	MARIA ISILDA DA SILVA RIBEIRO	78,00	78,00			78,00	78,00		
26.8.4.9.04	5569	ROSA MARTINS DINIS	22,50	22,50			22,50	22,50		
26.8.4.9.04	5570	MARIA CRISTINA SOUSA FERREIRA	67,50	67,50			67,50	67,50		
26.8.4.9.04	5571	ISAURA CARVALHO CUNHA	16,50	16,50			16,50	16,50		
26.8.4.9.04	5574	GUILHERMINA FRAGA GOMES	22,50	22,50			22,50	22,50		
26.8.4.9.04	5576	MARIA AMÉLIA PINTO REIS	4,50	4,50			4,50	4,50		
26.8.4.9.04	5577	JOAQUIM MACHADO RODRIGUES	37,50	37,50			37,50	37,50		
26.8.4.9.04	5578	MARIA CARVALHO GRAVELOS	7,50	7,50			7,50	7,50		
26.8.4.9.04	5581	MARIA ODETE LIBÓRIO NUNES	15,00	15,00			15,00	15,00		
26.8.4.9.04	5583	VALENTIM HORTO RIBEIRO	82,50	82,50			82,50	82,50		
26.8.4.9.04	5585	ANA AMÉLIA MORAIS RIBEIRO	22,50	22,50			22,50	22,50		
26.8.4.9.04	5586	PAULO RODRIGO CORREIA HENRIQUES	16,50	16,50			16,50	16,50		
26.8.4.9.04	5589	LÚCIA COSTA RIBEIRO	37,50	37,50			37,50	37,50		
26.8.4.9.04	5591	MARIA DOS ANJOS HENRIQUES CUNHA	22,50	22,50			22,50	22,50		
26.8.4.9.04	5593	MARIA LURDES MARTINS ANDRADE	30,00	30,00			30,00	30,00		
		GASPAR								
26.8.4.9.04	5594	ANA DE LEMOS SOUSA	92,00	92,00			92,00	92,00		
26.8.4.9.04	5595	LÚCIA DE JESUS ROQUE DE QUEIROZ	30,00	30,00			30,00	30,00		
		MARTINS								
26.8.4.9.04	5596	MANUEL MODESTO LIBÓRIO NUNES	40,50	40,50			40,50	40,50		
26.8.4.9.04	5597	ALICE LIMA FERREIRA GRAVELOS	30,00	30,00			30,00	30,00		
26.8.4.9.04	5598	JOSÉ DANIEL SIMÕES ALVES	81,00	81,00			81,00	81,00		
26.8.4.9.04	5599	MARIA ALICE MOREIRA GONÇALVES	60,00	60,00			60,00	60,00		
		SILVA								
26.8.4.9.04	5600	ERNESTO MEIRELES MACHADO	15,00	15,00			15,00	15,00		
26.8.4.9.04	5601	MARIA ROSA MOURA SOUSA NUNES	28,50	28,50			28,50	28,50		
26.8.4.9.04	5602	MARIA ARLINDA SIMÕES COSTA	22,50	22,50			22,50	22,50		
26.8.4.9.04	5603	ALICE SIMÕES COSTA FERREIRA	22,50	22,50			22,50	22,50		
26.8.4.9.04	5604	ANA MARIA RIBEIRO COSTA	22,50	22,50			22,50	22,50		
26.8.4.9.04	5605	ANABELA GOMES COSTA	7,50	7,50			7,50	7,50		
26.8.4.9.04	5606	MARIA ALICE FRAGA GOMES	15,00	15,00			15,00	15,00		
26.8.4.9.04	5607	GRACINDA SILVA CUNHA	37,50	37,50			37,50	37,50		
26.8.4.9.04	5609	MARIA CELINA ALVES FERREIROS	15,00	15,00			15,00	15,00		
26.8.4.9.04	5610	MARIA HELENA FRAGA GONÇALVES	22,50	22,50			22,50	22,50		
26.8.4.9.04	5611	ANA PAULA DA SILVA COSTA	7,50	7,50			7,50	7,50		
		RODRIGUES								
26.8.4.9.04	5612	MARIA AMÉLIA TEIXEIRA DINIS	7,50	7,50			7,50	7,50		
26.8.4.9.04	5613	MARIA LUCINDA REIS REGO LOPES	30,00	30,00			30,00	30,00		
A TRANSPORTAR ...			12.946.142,26	14.079.332,02	1.802.703,85	1.132.424,53	14.748.846,11	15.211.756,55	583.590,06	1.046.500,50

ENTIDADE		BALANCETE DE TERCEIROS (Sem movimentos contabilísticos de liquidação)						DATA	ANO	PAGINA
M.M.B.		MES : 12 - DEZEMBRO						2012/04/09	2011	22
COD. CONTA	TERCEIRO	DESIGNAÇÃO	ANTERIOR		DO PERÍODO		ACUMULADO		SALDO	
			DEBITO	CREDITO	DEBITO	CREDITO	DEBITO	CREDITO	DEVEDOR	CREADOR
TRANSPORTE ...			12.946.142,26	14.079.332,02	1.802.703,85	1.132.424,53	14.748.846,11	15.211.756,55	583.590,06	1.046.500,50
26.8.4.9.04	5614	MARIA ADÍLIA CARVALHO MACEDO	37,50	37,50			37,50	37,50		
26.8.4.9.04	5616	MARIA AUGUSTA GUIMARÃES DA COSTA BASTOS	45,00	45,00			45,00	45,00		
26.8.4.9.04	5619	MARIA DE FÁTIMA MARQUES FERREIRA	31,50	31,50			31,50	31,50		
26.8.4.9.04	5620	MARIA CONCEIÇÃO GONÇALVES MOURÃO	52,50	52,50			52,50	52,50		
26.8.4.9.04	5621	MARIA DA GRACA GONÇALVES BORGES MIRADOURO	16,50	16,50			16,50	16,50		
26.8.4.9.04	5622	MARIA INFANTINA SOUSA TEIXEIRA	30,00	30,00			30,00	30,00		
26.8.4.9.04	5624	LUCIANO RIBEIRO PEIXOTO	15,00	15,00			15,00	15,00		
26.8.4.9.04	5625	CARLOS JOSÉ QUEIRÓS VELOSO	16,50	16,50			16,50	16,50		
26.8.4.9.04	5632	MARIA MARTINS CARVALHO	30,00	30,00			30,00	30,00		
26.8.4.9.04	5636	MARIA ALICE CORREIA MINHO	22,50	22,50			22,50	22,50		
26.8.4.9.04	5641	ALICE CARVALHO FRAGA	22,50	22,50			22,50	22,50		
26.8.4.9.04	5643	MARIA OLÍMPIA DUARTE SOUSA	30,00	30,00			30,00	30,00		
26.8.4.9.04	5646	ANA CARVALHO MOTA RAMADA	6,00	6,00			6,00	6,00		
26.8.4.9.04	5647	MARIA DE FÁTIMA CARVALHO DA MOTA	9,00	9,00			9,00	9,00		
26.8.4.9.04	5648	LÚCIO MARTINS ALVES	22,50	22,50			22,50	22,50		
26.8.4.9.04	5657	MARIA ALICE MACHADO COSTA	7,50	7,50			7,50	7,50		
26.8.4.9.04	5658	MARIA IRENE REIS SILVA	7,50	7,50			7,50	7,50		
26.8.4.9.04	5664	AUGUSTO PEREIRA SILVA	52,50	52,50			52,50	52,50		
26.8.4.9.04	5666	MARIA ALICE PIRES SILVA BORGES	30,00	30,00			30,00	30,00		
26.8.4.9.04	5668	ALEXANDRE MANUEL COSTA BORGES	37,50	37,50			37,50	37,50		
26.8.4.9.04	5671	MARIA ISABEL ALVES CUNHA	22,50	22,50			22,50	22,50		
26.8.4.9.04	5678	LUÍS MIGUEL SILVA SOUSA	22,50	22,50			22,50	22,50		
26.8.4.9.04	5697	FERNANDO GONÇALVES RIBEIRO	7,50	7,50			7,50	7,50		
26.8.4.9.04	5747	MARIA AUGUSTA GOMES MOURA FREITAS			39,00	39,00	39,00	39,00		
26.8.4.9.04	5753	NATALIA FRAGA			37,50	37,50	37,50	37,50		
26.8.4.9.04	5765	OLINDINA FERREIRA GONÇALVES			22,50	22,50	22,50	22,50		
26.8.4.9.04		SUBSÍDIOS A PARTICULARES - MEDIDAS SOCIAIS	12.025,25	12.025,25	271,50	271,50	12.296,75	12.296,75		
26.8.5		OUTROS DEVEDORES E CREDITORES (OPERAÇÕES TESOUREARIA)	80.791,07	105.383,65	3.383,33	378.609,88	84.174,40	483.993,53		399.819,13
26.8.5.1		DIRECÇÃO GERAL DO TESOURO	21.897,35	23.684,09	709,73	413,40	22.607,08	24.097,49		1.490,41
26.8.5.1.02		Transporte aos peritos em vistoria		12,29				12,29		12,29
26.8.5.1.03		Seguros de Grupo		957,19				957,19		957,19
26.8.5.1.04		Direcção Geral de Espectáculos		1,20				1,20		1,20
26.8.5.1.05		Estágios Profissionais		16,36				16,36		16,36
26.8.5.1.06		Tribunal	2.464,90	3.234,63	709,73	413,40	3.174,63	3.648,03		473,40
26.8.5.1.07		Censos	19.432,45	19.462,42			19.432,45	19.462,42		29,97
26.8.5.5		DESCONTOS EM VENCIMENTOS E OUTROS ABONOS	143,44	156,48	13,04	13,04	156,48	169,52		13,04
26.8.5.5.03		Quota s/ venc. p/ direcção ATAM	143,44	156,48	13,04	13,04	156,48	169,52		13,04
26.8.5.6		Diversos (O.T.)	58.750,28	75.711,57	2.660,56	378.183,44	61.410,84	453.895,01		392.484,17
26.8.5.6.04		CAUÇÕES/SEGUROS DE CAUÇÃO	58.750,28	75.711,57	2.660,56	378.183,44	61.410,84	453.895,01		392.484,17
26.8.5.6.04.1	224	HIGINO PINHEIRO & IRMÃO, SA		9.167,81		3.041,44		12.209,25		12.209,25
26.8.5.6.04.1	1603	TNL		1.533,44				1.533,44		1.533,44
26.8.5.6.04.1	3039	LADÁRIO - SOCIEDADE DE CONSTRUÇÕES, LDA		16.359,27				16.359,27		16.359,27
26.8.5.6.04.1	3801	PACOSAM - PAVIMENTOS E CONSTRUÇÃO, LDA		591,66				591,66		591,66
26.8.5.6.04.1	4720	PAULA CUNHA, LDA		13.806,74		3.181,44		16.988,18		16.988,18
26.8.5.6.04.1	5740	HUMBERTO DA COSTA CERQUEIRA	58.750,28	22.702,65	2.660,56	371.960,56	61.410,84	394.663,21		333.252,37
26.8.5.6.04.1		Cauções empreitadas	58.750,28	64.161,57	2.660,56	378.183,44	61.410,84	442.345,01		380.934,17
26.8.5.6.04.4		Outras cauções		11.550,00				11.550,00		11.550,00
26.8.5.6.04.4.1		Outras cauções - individual		11.550,00				11.550,00		11.550,00
26.8.5.9		OUTRAS OPERAÇÕES DE TESOUREARIA		5.831,51				5.831,51		5.831,51
A TRANSPORTAR ...			13.038.958,58	14.190.909,41	1.806.358,68	1.511.305,91	14.845.317,26	15.702.215,32	583.590,06	1.440.488,12

ENTIDADE		BALANCETE DE TERCEIROS						DATA	ANO	PAGINA
M.M.B.		(Sem movimentos contabilísticos de liquidação)						2010/04/09	2011	23
COD. CONTA	TERCEIRO	DESIGNAÇÃO	ANTERIOR		DO PERÍODO		ACUMULADO		SALDO	
			DEBITO	CREDITO	DEBITO	CREDITO	DEBITO	CREDITO	DEVEDOR	CREADOR
TRANSPORTE ...			13.038.958,58	14.190.909,41	1.806.358,68	1.511.305,91	14.845.317,26	15.702.215,32	583.590,06	1.440.488,12
26.8.5.9.01		Preparos p/ licenc. sanitarios		273,22				273,22		273,22
26.8.5.9.14		SERVIÇO DE ESTRANGEIROS		6,82				6,82		6,82
		FRONTEIRAS (SEF) - D.L. 37								
26.8.5.9.17		Fundos Permanentes		4.893,21				4.893,21		4.893,21
26.8.5.9.18		Outros		658,26				658,26		658,26
26.8.6		INVERSÃO DO SUJEITO PASSIVO	2.293,94	2.293,94	3.945,88	3.945,88	6.239,82	6.239,82		
26.8.6.1	1160	SERVIÇO DE FINANÇAS	1.146,97	1.146,97	1.972,94	1.972,94	3.119,91	3.119,91		
26.8.6.1		ISP - c/ Terceiros	1.146,97	1.146,97	1.972,94	1.972,94	3.119,91	3.119,91		
26.8.6.2		ISP - s/ Terceiros	1.146,97	1.146,97	1.972,94	1.972,94	3.119,91	3.119,91		
26.8.8		DEVEDORES DIVERSOS	96.121,07	95.543,57	24.620,51	21.220,51	120.741,58	116.764,08	3.977,50	
26.8.8.1	33	ANTÓNIO MARIA FIGUEIRAS PIRES PALHADA	75,70	75,70	7,67	7,67	83,37	83,37		
26.8.8.1	67	MANUEL FRANCISCO DE SOUSA OLIVEIRA	212,20	212,20	19,32	19,32	231,52	231,52		
26.8.8.1	101	ALBANO FERREIRA DOS REIS	560,60	560,60	56,06	56,06	616,66	616,66		
26.8.8.1	128	MANUEL TEIXEIRA LOPES	148,25	148,25			148,25	148,25		
26.8.8.1	151	MARIA DA CONCEIÇÃO ALVES MARINHO	583,60	583,60			583,60	583,60		
26.8.8.1	192	JOSE MANUEL PEREIRA DA LAGE	170,37	170,37			170,37	170,37		
26.8.8.1	193	ÁLVARO GONÇALVES PILRO	469,70	469,70	47,37	47,37	517,07	517,07		
26.8.8.1	218	MANUEL JOAQUIM MARINHO DA COSTA	286,55	286,55			286,55	286,55		
26.8.8.1	345	MANUEL ALFREDO PEREIRA TEIXEIRA LOPES	88,95	88,95			88,95	88,95		
26.8.8.1	1252	JOSÉ DA CUNHA BARBOSA	500,00	500,00	50,00	50,00	550,00	550,00		
26.8.8.1	1751	CENTRO DE EMPREGO DE BASTO - IIEFP	2.235,00	2.235,00			2.235,00	2.235,00		
26.8.8.1	1752	BANCO COMERCIAL PORTUGUÊS SA	199,52	199,52			199,52	199,52		
26.8.8.1	2431	ARMANDO RODRIGUES MORAIS	46,30	46,30			46,30	46,30		
26.8.8.1	2442	PORTUGAL TELECOM SA	838,66	838,66	208,45	208,45	1.047,11	1.047,11		
26.8.8.1	2506	MANUEL ALFREDO MEIRELES ALVES	266,20	266,20	26,62	26,62	292,82	292,82		
26.8.8.1	2521	TMN-TELECOMUNICÇÕES MÓVEIS NACIONAIS	652,14	652,14			652,14	652,14		
26.8.8.1	2560	PT COMUNICAÇÕES SA	616,42	616,42			616,42	616,42		
26.8.8.1	2580	MANUEL FIGUEIRAS PIRES PALHADA	156,20	156,20	14,20	14,20	170,40	170,40		
26.8.8.1	2614	JOSÉ MARIA PAACHECO,SUCCESSORES	290,43	290,43	41,49	41,49	331,92	331,92		
26.8.8.1	2686	BERNARDINO MARQUES RODRIGUES	481,30	481,30	48,13	48,13	529,43	529,43		
26.8.8.1	2690	BERNARDINO MARQUES RODRIGUES	48,13	48,13			48,13	48,13		
26.8.8.1	2708	AUGUSTO DA COSTA	156,30	156,30			156,30	156,30		
26.8.8.1	2720	ANTÓNIO JOSÉ PIRES RIBEIRO	143,00	143,00	13,00	13,00	156,00	156,00		
26.8.8.1	2766	CARLOS ALBERTO DE ALMEIDA ABRANTES	118,89	118,89			118,89	118,89		
26.8.8.1	2850	CARLOS MARTINS DA SILVA	56,79	56,79			56,79	56,79		
26.8.8.1	2861	RESTAURANTE CASA DO LAGO - ANTÓNIO JOSÉ DOS REIS SECA	8.874,72	8.874,72	986,34	986,34	9.861,06	9.861,06		
26.8.8.1	2864	FRANCISCO TEIXEIRA VELOSO	439,34	439,34	39,94	39,94	479,28	479,28		
26.8.8.1	2881	CARLOS BERNARDO SILVA PORTELA	99,40	99,40	14,20	14,20	113,60	113,60		
26.8.8.1	2882	ARTUR AUGUSTO DA SILVA TEIXEIRA	233,90	233,90	23,39	23,39	257,29	257,29		
26.8.8.1	2911	JOSÉ DOMINGOS PARENTE, SUCESSORES	52,10	52,10			52,10	52,10		
26.8.8.1	2929	MANUEL DA SILVA RAMOS	156,96	156,96	19,62	19,62	176,58	176,58		
26.8.8.1	2973	SOLEDADE MARIA RODRIGUES PEREIRA	550,00	550,00			550,00	550,00		
26.8.8.1	3000	JOAQUIM TEIXEIRA GONÇALVES DOS ANJOS	285,32	285,32	20,87	20,87	306,19	306,19		
26.8.8.1	3004	MARIA DE LOURDES ALVES DIAS GONÇALVES	147,62	147,62	13,42	13,42	161,04	161,04		
26.8.8.1	3015	ROSA MARIA VELOSO RIBEIRO LEMOS	1.178,21	1.178,21	107,11	107,11	1.285,32	1.285,32		
26.8.8.1	3018	JOSÉ AUGUSTO SILVA MAGLHÃES	9,66	9,66			9,66	9,66		
26.8.8.1	3092	INOCÊNCIA ALVES DE CARVALHO	567,27	567,27	51,57	51,57	618,84	618,84		
26.8.8.1	3111	JOSÉ MARIA ANTUNES DE MIGUEL	414,90	414,90			414,90	414,90		
A TRANSPORTAR ...			13.041.252,52	14.199.034,86	1.810.304,56	1.515.251,79	14.851.557,08	15.714.286,65	583.590,06	1.446.319,63

ENTIDADE		BALANCETE DE TERCEIROS (Sem movimentos contabilísticos de liquidação)						DATA	ANO	PAGINA		
M.M.B.		MES : 12 - DEZEMBRO								2012/04/09	2011	24
COD. CONTA	TERCEIRO	DESIGNAÇÃO	ANTERIOR		DO PERÍODO		ACUMULADO		SALDO			
			DEBITO	CREDITO	DEBITO	CREDITO	DEBITO	CREDITO	DEVEDOR	CREADOR		
TRANSPORTE ...			13.041.252,52	14.199.034,86	1.810.304,56	1.515.251,79	14.851.557,08	15.714.286,65	583.590,06	1.446.319,63		
26.8.8.1	3178	JOSÉ CARVALHO TEIXEIRA LOPES	246,72	246,72			246,72	246,72				
26.8.8.1	3276	AUTO MONDINENSE, S.A	5.525,19	5.525,19	502,29	502,29	6.027,48	6.027,48				
26.8.8.1	3288	JOAQUIM DIAS NOVAIS	300,00	300,00	100,00	100,00	400,00	400,00				
26.8.8.1	3324	SETE CASTAS DE BASTO - SOC. UNIPessoal, LDA	750,00	750,00			750,00	750,00				
26.8.8.1	3644	EDP - DISTRIBUIÇÃO DE ENERGIA S,A	37.383,11	37.383,11	2.838,70	2.838,70	40.221,81	40.221,81				
26.8.8.1	4015	FRANCISCO MATOS PALMEIRA	27,17	27,17			27,17	27,17				
26.8.8.1	4235	MARIA DA CONCEIÇÃO QUEIRÓS RAMADA	448,47	448,47	40,77	40,77	489,24	489,24				
26.8.8.1	4319	JOSÉ MANUEL PEREIRA DA LAGE	397,53	397,53	56,79	56,79	454,32	454,32				
26.8.8.1	4328	ALDA MARIA TEIXEIRA C. PEREIRA	52,10	52,10			52,10	52,10				
26.8.8.1	4350	FIDELIDADE-MUNDIAL, S.A	348,56	348,56			348,56	348,56				
26.8.8.1	4383	JOAQUIM DIAS NOVAIS	50,00	50,00			50,00	50,00				
26.8.8.1	4384	ARMANDO RODRIGUES MORAIS	463,00	463,00	46,30	46,30	509,30	509,30				
26.8.8.1	4395	JOSÉ AUGUSTO DA SILVA MAGALHÃES	96,60	96,60	9,66	9,66	106,26	106,26				
26.8.8.1	4397	ÁLVARO GONÇALVES PIRLO	47,37	47,37			47,37	47,37				
26.8.8.1	4398	JOSÉ MARIA DA SILVA PACHECO	165,96	165,96			165,96	165,96				
26.8.8.1	4400	JOSÉ DOMINGOS ALVES PARENTE - SUCESSORES	521,00	521,00			521,00	521,00				
26.8.8.1	4408	CARLOS MARTINS DA SILVA	567,90	567,90	56,79	56,79	624,69	624,69				
26.8.8.1	4555	CARLOS BERNARDO DA SILVA PORTELA	42,60	42,60			42,60	42,60				
26.8.8.1	4573	ANTÓNIO JOSÉ REIS SECA	1.972,68	1.972,68			1.972,68	1.972,68				
26.8.8.1	4682	FRANCISCO GONÇALVES RIBEIRO	56,54	56,54			56,54	56,54				
26.8.8.1	4684	DIANA INES DINIS RIBEIRO PEIXOTO MONTEIRO	29,20	29,20			29,20	29,20				
26.8.8.1	4732	AUGUSTO DA COSTA	364,70	364,70			364,70	364,70				
26.8.8.1	4754	JOSÉ MANUEL DIAS DA SILVA RAMOS	39,24	39,24			39,24	39,24				
26.8.8.1	4756	JOÃO FRANCISCO BARROS SÊCA	7,30	7,30			7,30	7,30				
26.8.8.1	4820	MANUEL DA SILVA RAMOS	19,62	19,62			19,62	19,62				
26.8.8.1	4821	DIOGO OLIVEIRA BORGES	54,02	54,02			54,02	54,02				
26.8.8.1	5093	JARDIM DE INFÂNCIA DE VILAR DE FERREIROS	53,29	53,29			53,29	53,29				
26.8.8.1	5400	LEONIDIO FREITAS BARREIRA	405,00	405,00			405,00	405,00				
26.8.8.1	5413	MANUEL TEIXEIRA LOPES	88,95	88,95	29,65	29,65	118,60	118,60				
26.8.8.1	5582	MARIANA TEIXEIRA ROQUE	21,90	21,90			21,90	21,90				
26.8.8.1	5763	FRANCISCO MATOS PALMEIRA			22,99	22,99	22,99	22,99				
26.8.8.1		Devedores diversos - individuais	72.956,32	72.956,32	5.512,71	5.512,71	78.469,03	78.469,03				
26.8.8.2		Devedores diversos - sem conta corrente	23.164,75	22.587,25	19.107,80	15.707,80	42.272,55	38.295,05	3.977,50			
26.8.9		CREDORES DIVERSOS	397.268,25	397.268,25	40.173,75	40.173,75	437.442,00	437.442,00				
26.8.9.2	1752	BANCO COMERCIAL PORTUGUÊS SA	396.821,25	396.821,25	40.173,75	40.173,75	436.995,00	436.995,00				
26.8.9.2		Cretores diversos - colectiva	396.821,25	396.821,25	40.173,75	40.173,75	436.995,00	436.995,00				
26.8.9.3	3884	ALBERTINO DINID ANDRADE	447,00	447,00			447,00	447,00				
26.8.9.3		Entidades Publicas	447,00	447,00			447,00	447,00				
TOTAL ...			13.534.641,84	14.691.846,68	1.875.098,82	1.576.646,05	15.409.740,66	16.268.492,73	587.567,56	1.446.319,63		

Assunto
[Handwritten signatures]

2011

01 – Mapas de Prestação de Contas

9 - Mapa de Modificações ao Orçamento da Receita

MUNICÍPIO DE MONDIM DE BASTO

TOTAL DE ALTERAÇÕES :
TOTAL DE REVISÕES : 3

DO ANO CONTABILISTICO DE: 2011

ATE A DATA : 2011/12/31

CLASSIFICAÇÃO ECONÓMICA		DOTAÇÕES DA RECEITA				OBSERVAÇÕES
CÓDIGO	DESCRIÇÃO	PREVISÕES INICIAIS	MODIFICAÇÕES ORÇAMENTAIS		PREVISÕES CORRIGIDAS	
			INSCRIÇÕES / REFORÇOS	DIMINUIÇÕES / ANULAÇÕES		
01	IMPOSTOS DIRECTOS	395.000,00			395.000,00	
0102	OUTROS	395.000,00			395.000,00	
010202	Imposto Municipal sobre Imóveis	245.000,00			245.000,00	
010203	Imposto Unico de Circulação	80.000,00			80.000,00	
010204	Imposto Municipal sobre Transmissões Onerosas de Imóveis	70.000,00			70.000,00	
02	IMPOSTOS INDIRECTOS	1.400,00			1.400,00	
0202	OUTROS	1.400,00			1.400,00	
020206	IMPOSTOS INDIRECTOS ESPECÍFICOS DAS AUTARQUIAS LOCAIS	1.400,00			1.400,00	
02020603	Ocupação de Via Pública	1.000,00			1.000,00	
02020605	Publicidade	300,00			300,00	
02020699	Outros	100,00			100,00	
0202069999	Outros	100,00			100,00	
04	TAXAS, MULTAS E OUTRAS PENALIDADES	144.078,50			144.078,50	
0401	TAXAS	143.078,50			143.078,50	
040123	TAXAS ESPECÍFICAS DAS AUTARQUIAS LOCAIS	143.078,50			143.078,50	
04012301	Mercados e Feiras	60.000,00			60.000,00	
04012302	Loteamento e Obras	60.000,00			60.000,00	
04012303	Ocupação de Via Pública	1.000,00			1.000,00	
04012305	Caça, uso e porte arma	12.000,00			12.000,00	
04012399	Outras	10.078,50			10.078,50	
0401239901	TDFTH-TAXA DEPOSITO FICHA TECNICA DA HABITACAO	75,00			75,00	
0401239902	SEF	3,50			3,50	
0401239999	Outras	10.000,00			10.000,00	
0402	MULTAS E OUTRAS PENALIDADES:	1.000,00			1.000,00	
040204	COIMAS E PENALIDADES POR CONTRA ORDENAÇÕES	500,00			500,00	
040299	MULTAS E PENALIDADES DIVERSAS	500,00			500,00	
04029901	Taxas de Relaxe	500,00			500,00	
05	RENDIMENTOS DE PROPRIEDADE	34.500,00			34.500,00	
0502	JUROS - SOCIEDADES FINANCEIRAS	500,00			500,00	
050201	BANCOS E OUTRAS INSTITUIÇÕES FINANCEIRAS	500,00			500,00	
0507	DIVIDENDOS E PARTICIPAÇÕES NOS LUCROS DE SOCIEDADES E QUASE-SOCIEDADES NÃO FINANCEIRAS	4.000,00			4.000,00	
050799	Outras	4.000,00			4.000,00	
05079901	RESINORTE	4.000,00			4.000,00	
0510	RENDAS	30.000,00			30.000,00	
051001	TERRENOS	30.000,00			30.000,00	
06	TRANSFERÊNCIAS CORRENTES	4.213.259,00	268.740,00		4.481.999,00	
0601	SOCIEDADES E QUASE-SOCIEDADES NÃO FINANCEIRAS	110.000,00			110.000,00	
060102	PRIVADAS	110.000,00			110.000,00	
0602	SOCIEDADES FINANCEIRAS	10.000,00			10.000,00	
060202	COMPANHIAS DE SEGUROS E FUNDOS DE PENSÕES	10.000,00			10.000,00	
0603	ADMINISTRAÇÃO CENTRAL	4.093.259,00	268.740,00		4.361.999,00	
060301	ESTADO	3.878.259,00	268.740,00		4.146.999,00	
06030101	Fundo Equilibrio Financeiro	3.224.867,00	268.740,00		3.493.607,00	
06030102	Fundo Social Municipal	183.453,00			183.453,00	
06030103	Participação variavel no IRS	77.939,00			77.939,00	
06030199	Outros	392.000,00			392.000,00	
0603019901	DREN	230.000,00			230.000,00	
0603019902	DGAL	100.000,00			100.000,00	
0603019903	ISS, IP	20.000,00			20.000,00	
0603019905	DGAI	12.000,00			12.000,00	
0603019907	Fundo Florestal Permanente	30.000,00			30.000,00	
060306	ESTADO- PARTICIPAÇÃO COMUNITÁRIA EM PROJECTOS CO-FINANCIADOS	135.000,00			135.000,00	
060309	SERVIÇOS E FUNDOS AUTONOMOS/POLITICAS ACTIVAS DE EMPREGO	80.000,00			80.000,00	
06030901	IEFP	80.000,00			80.000,00	
07	VENDA DE BENS E SERVIÇOS CORRENTES	468.523,00			468.523,00	
0701	VENDA DE BENS	133.200,00			133.200,00	
070102	LIVROS E DOCUMENTAÇÃO TÉCNICA	3.000,00			3.000,00	
070106	PRODUTOS AGRÍCOLAS E PECUÁRIOS	200,00			200,00	

ENTIDADE		MODIFICAÇÕES AO ORÇAMENTO DA RECEITA			Página: 2	
MUNICÍPIO DE MONDIM DE BASTO		TOTAL DE ALTERAÇÕES :	DO ANO CONTABILISTICO DE: 2011		ATE Á DATA : 2011/12/31	
CLASSIFICAÇÃO ECONÓMICA		DOTAÇÕES DA RECEITA			OBSERVAÇÕES	
CÓDIGO	DESCRIÇÃO	PREVISÕES INICIAIS	MODIFICAÇÕES ORÇAMENTAIS			PREVISÕES CORRIGIDAS
			INSCRIÇÕES / REFORÇOS	DIMINUIÇÕES / ANULAÇÕES		
070109	Matérias de consumo	30.000,00			30.000,00	
07010901	Alimentação Ensino Pré- Escolar	30.000,00			30.000,00	
070111	Produtos acabados e intermédios	100.000,00			100.000,00	
07011101	Água	100.000,00			100.000,00	
0702	SERVIÇOS	281.323,00			281.323,00	
070203	VISTORIAS E ENSAIOS	113,00			113,00	
070208	SERVIÇOS SOCIAIS, RECREATIVOS, CULTURAIS E DESPORTO	130.000,00			130.000,00	
07020802	Serviços Recreativos	45.000,00			45.000,00	
0702080299	Outros	45.000,00			45.000,00	
07020804	Serviços Desportivos	85.000,00			85.000,00	
070209	SERVIÇOS ESPECÍFICOS DAS AUTARQUIAS	151.200,00			151.200,00	
07020901	Saneamento	60.000,00			60.000,00	
07020902	Resíduos Sólidos	80.000,00			80.000,00	
07020904	Trabalhos por Conta de Particulares	2.000,00			2.000,00	
07020905	Cemitérios	7.000,00			7.000,00	
07020906	Mercados e Feiras	1.200,00			1.200,00	
07020999	Outros	1.000,00			1.000,00	
0702099999	Outros	1.000,00			1.000,00	
070299		10,00			10,00	
07029901	2.5% DO SEF	10,00			10,00	
0703	RENDAS	54.000,00			54.000,00	
070302	EDIFÍCIOS	54.000,00			54.000,00	
08	OUTRAS RECEITAS CORRENTES	42.000,00			42.000,00	
0801	OUTRAS	42.000,00			42.000,00	
080199	OUTRAS	42.000,00			42.000,00	
08019999	Diversas	42.000,00			42.000,00	
09	VENDAS DE BENS DE INVESTIMENTO	2.000,00			2.000,00	
0902	HABITAÇÕES	1.000,00			1.000,00	
090210	FAMÍLIAS	1.000,00			1.000,00	
0903	EDIFÍCIOS	1.000,00			1.000,00	
090301	SOCIEDADES E QUASE-SOCIEDADES NÃO FINANCEIRA	1.000,00			1.000,00	
10	TRANSFERÊNCIAS DE CAPITAL	6.913.250,00	280.292,00	720.032,00	6.473.510,00	
1003	ADMINISTRAÇÃO CENTRAL	6.913.250,00	280.292,00	720.032,00	6.473.510,00	
100301	ESTADO	1.871.620,00	280.292,00	268.740,00	1.883.172,00	
10030101	Fundo Equilibrio Financeiro	1.869.620,00	280.292,00	268.740,00	1.881.172,00	
10030199	Outros	2.000,00			2.000,00	
1003019907	DREN - EDUCAÇÃO PRÉ ESCOLAR ACORDO DE COOPERAÇÃO	1.000,00			1.000,00	
1003019999	OUTRAS	1.000,00			1.000,00	
100307	ESTADO- PARTICIPAÇÃO COMUNITÁRIA EM PROJECTOS CO-FINANCIADOS	5.041.630,00		451.292,00	4.590.338,00	
10030702	OUTROS	3.600,00			3.600,00	
1003070202	CARTA ARQUEOLÓGICA	3.600,00			3.600,00	
10030704	P.O.	1.000,00			1.000,00	
1003070499	OUTRAS	1.000,00			1.000,00	
10030705	ON2-FEDER	4.593.374,00		451.292,00	4.142.082,00	
1003070503	QUALIFICAÇÃO DE ESPAÇOS PÚBLICOS DA VILA DE MONDIM DE BASTO	819.995,00			819.995,00	
1003070505	CENTRO ESCOLAR DE MONDIM DE BASTO	1.350.000,00		321.000,00	1.029.000,00	
1003070506	QUALIFICAÇÃO DA REDE DE ESTRADAS MUNICIPAIS DE MONDIM DE BASTO	550.000,00		130.292,00	419.708,00	
1003070507	GESTRAVE	20.000,00			20.000,00	
1003070509	SAMA	120.000,00			120.000,00	
1003070510	Biblioteca Municipal de Mondim de Basto	846.000,00			846.000,00	
1003070511	Qualificação de Espaços e Equipamentos Públicos no Núcleo Histórico	300.000,00			300.000,00	
1003070512	PTE - AMAVE	10.000,00			10.000,00	
1003070513	Eliminação de Pontos Negros Rodoviários em Mondim de Basto	158.379,00			158.379,00	
1003070514	Qualificação da Rede de Transportes Públicos do Concelho de Mondim de Basto	337.000,00			337.000,00	
1003070515	Sistema de Recolha de Resíduos Sólidos Urbanos-Selectividade, Valorização e Reciclagem	10.000,00			10.000,00	

CLASSIFICAÇÃO ECONÓMICA		DOTAÇÕES DA RECEITA				OBSERVAÇÕES
CÓDIGO	DESCRIÇÃO	PREVISÕES INICIAIS	MODIFICAÇÕES ORÇAMENTAIS		PREVISÕES CORRIGIDAS	
			INSCRIÇÕES / REFORÇOS	DIMINUIÇÕES / ANULAÇÕES		
1003070516	Implementação de Modelos de Organização e Gestão	70.000,00			70.000,00	
1003070517	Criação de Conteúdos On-Line	1.000,00			1.000,00	
1003070599	OUTROS	1.000,00			1.000,00	
10030706	POVT	443.656,00			443.656,00	
1003070601	RELVADO E INSTALAÇÕES DE APOIO DO ESTÁDIO MUNICIPAL DE MONDIM DE BASTO	443.656,00			443.656,00	
15	REPOSIÇÕES NÃO ABATIDAS NOS PAGAMENTOS	1.000,00			1.000,00	
1501	REPOSIÇÕES NÃO ABATIDAS NOS PAGAMENTOS	1.000,00			1.000,00	
150101	REPOSIÇÕES NÃO ABATIDAS NOS PAGAMENTOS	1.000,00			1.000,00	
16	SALDO DA GERÊNCIA ANTERIOR		413.496,60		413.496,60	
1601	SALDO ORÇAMENTAL		413.496,60		413.496,60	
160101	NA POSSE DO SERVIÇO		413.496,60		413.496,60	
TOTAL ...		12.215.010,50	962.528,60	720.032,00	12.457.507,10	

Em ___ de _____ de ____

Em ___ de _____ de ____



2011

01 – Mapas de Prestação de Contas

10 - Mapa de Modificações ao Orçamento da Despesa

ENTIDADE		MODIFICAÇÕES AO ORÇAMENTO DA DESPESA		Pagina: 1		
MUNICÍPIO DE MONDIM DE BASTO		TOTAL DE ALTERAÇÕES : 12	DO ANO CONTABILISTICO DE 2011	ATÉ À DATA : 2011/12/31		
TOTAL DE REVISÕES : 3						
IDENTIFICAÇÃO DAS RUBRICAS			DESPESA			
CLASSIFICAÇÃO ORGÂNICA	ECONÓMICA	DESCRIÇÃO	DOTAÇÕES INICIAIS	MODIFICAÇÕES ORÇAMENTAIS		DOTAÇÕES CORRIGIDAS
				INSCRIÇÕES / REFORÇOS	DIMINUIÇÕES / ANULAÇÕES	
01		ADMINISTRAÇÃO AUTARQUICA				
0101		ASSEMBLEIA MUNICIPAL				
0101	01	Despesas com Pessoal				
0101	0102	ABONOS VARIÁVEIS OU EVENTUAIS				
0101	010213	OUTROS SUPLEMENTOS E PRÉMIOS				
0101	01021302	Outros	18.000,00		4.109,20	13.890,80
0101	02	AQUISIÇÃO DE BENS E SERVIÇOS				
0101	0202	AQUISIÇÃO DE SERVIÇOS				
0101	020211	Representação dos Serviços	500,00			500,00
0103		CAMARA MUNICIPAL				
0103	01	Despesas com Pessoal				
0103	0101	REMUNERAÇÕES CERTAS E PERMANENTES				
0103	010101	Titulares de orgaos de Soberania e Membros de Orgaos Autarquicos	165.000,00		39.000,00	126.000,00
0103	010103	PESSOAL DOS QUADROS- Regime de Funcao Publica				
0103	01010301	Pessoal em funcoes	247.000,00		105.000,00	142.000,00
0103	010104	PESSOAL DOS QUADROS- Regime de Contrato Individual de Trabalho				
0103	01010401	Pessoal em Funções	224.000,00		96.348,03	127.651,97
0103	010106	PESSOAL CONTRATADO A TERMO				
0103	01010601	Pessoal em funções	48.000,00		36.000,00	12.000,00
0103	010107	PESSOAL EM REGIME DE TAREFA OU AVENÇA	20.000,00			20.000,00
0103	010109	PESSOAL EM QUALQUER OUTRA SITUAÇÃO	80.000,00	39.000,00		119.000,00
0103	010110	Gratificacoes				
0103	01011001	Membros dos órgãos Autarquicos	5.000,00			5.000,00
0103	010111	Representação	17.000,00		1.500,00	15.500,00
0103	010113	SUBSÍDIO DE REFEIÇÃO	58.000,00		2.000,00	56.000,00
0103	010114	SUBSÍDIOS DE FERIAS E NATAL	116.000,00		95.000,00	21.000,00
0103	010115	REMUNERAÇÕES POR DOENÇA E MATERNIDADE / PATERNIDADE	2.500,00			2.500,00
0103	0102	ABONOS VARIÁVEIS OU EVENTUAIS				
0103	010201	GRATIFICAÇÕES VARIÁVEIS OU EVENTUAIS	500,00		400,00	100,00
0103	010202	HORAS EXTRAORDINÁRIAS	500,00		400,00	100,00
0103	010204	AJUDAS DE CUSTO	1.000,00		500,00	500,00
0103	0103	SEGURANÇA SOCIAL				
0103	010301	ENCARGOS COM A SAÚDE	6.000,00	1.800,00	500,00	7.300,00
0103	010302	OUTROS ENCARGOS COM A SAÚDE	500,00		500,00	
0103	010303	SUBSÍDIO FAMILIAR A CRIANÇAS E JOVENS	7.700,00		3.300,00	4.400,00
0103	010304	OUTRAS PRESTAÇÕES FAMILIARES	500,00		400,00	100,00
0103	010305	CONTRIBUIÇÕES PARA A SEGURANÇA SOCIAL				
0103	01030501	Assistencia na Doença dos Funcionarios Publicos	50.000,00	10.000,00	14.000,00	46.000,00
0103	01030502	Seguranca Social do pessoal em regime de contrato de trabalho em funcoes publicas (RCTFP)				
0103	0103050201	Caixa Geral de Aposentações	56.000,00		23.200,00	32.800,00
0103	0103050202	Regime Geral	41.000,00		32.500,00	8.500,00
0103	01030503	Seguranca Social-Regime Geral	33.000,00		14.053,28	18.946,72
0103	010309	SEGUROS				
0103	01030901	Seguros de Acidentes no trabalho e doenças profissionais	40.000,00	2.300,00		42.300,00
0103	02	AQUISIÇÃO DE BENS E SERVIÇOS				
0103	0201	AQUISIÇÃO DE BENS				
0103	020101	MATÉRIAS-PRIMAS E SUBSIDIÁRIAS	2.500,00			2.500,00
0103	020102	COMBUSTÍVEIS E LUBRIFICANTES				
0103	02010201	Gasolina	750,00			750,00
0103	02010202	Gasoleo	50.000,00	2.000,00	30.000,00	22.000,00
0103	02010299	Outros	2.000,00		1.500,00	500,00
0103	020104	LIMPEZA E HIGIENE	4.000,00		719,40	3.280,60
0103	020105	ALIMENTAÇÃO- REFEIÇÕES CONFECCIONADAS	15.000,00		11.000,00	4.000,00
0103	020106	ALIMENTAÇÃO - GÉNEROS PARA CONFECCIONAR	75.000,00		54.379,65	20.620,35
0103	020108	MATERIAL DE ESCRITÓRIO	5.000,00			5.000,00
0103	020110	PRODUTOS VENDIDOS NAS FARMÁCIAS	150,00	1.740,00		1.890,00
0103	020115	PRÉMIOS, CONDECORAÇÕES E OFERTAS	2.500,00	550,00		3.050,00
0103	020117	FERRAMENTAS E UTENSÍLIOS	1.000,00		500,00	500,00

ENTIDADE		MODIFICAÇÕES AO ORÇAMENTO DA DESPESA		DESPEZA		DOTAÇÕES		MODIFICAÇÕES ORÇAMENTAIS		DOTAÇÕES CORRIGIDAS	
MUNICÍPIO DE MONDIM DE BASTO		TOTAL DE ALTERAÇÕES : 12	DO ANO CONTABILISTICO DE 2011	ATÉ À DATA : 2011/12/31		INICIAIS		INSCRIÇÕES / REFORÇOS	DIMINUIÇÕES / ANULAÇÕES		
CLASSIFICAÇÃO		IDENTIFICAÇÃO DAS RUBRICAS		DOTAÇÕES		MODIFICAÇÕES ORÇAMENTAIS		DOTAÇÕES CORRIGIDAS			
ORGÂNICA	ECONÓMICA	DESCRIÇÃO		INICIAIS		INSCRIÇÕES / REFORÇOS		DIMINUIÇÕES / ANULAÇÕES			
0103	020118	LIVROS E DOCUMENTAÇÃO TÉCNICA		1.000,00				1.000,00			
0103	020119	ARTIGOS HONORÍFICOS E DE DECORAÇÃO		2.000,00				112,11		1.887,89	
0103	020120	MATERIAL DE EDUCAÇÃO, CULTURA E RECREIO		28.000,00				24.399,10		3.600,90	
0103	020121	OUTROS BENS		10.000,00		6.619,81				16.619,81	
0103	0202	AQUISIÇÃO DE SERVIÇOS									
0103	020201	ENCARGOS DE INSTALAÇÕES		95.000,00		20.945,94				115.945,94	
0103	020202	LIMPEZA E HIGIENE		500,00						500,00	
0103	020203	CONSERVAÇÃO DE BENS		12.500,00						12.500,00	
0103	020204	LOCAÇÃO DE EDIFÍCIOS		6.497,50						6.497,50	
0103	020209	COMUNICAÇÕES		60.000,00				9.000,00		51.000,00	
0103	020210	TRANSPORTES		90.000,00				8.650,00		81.350,00	
0103	020211	Representação dos Serviços		5.000,00		900,00		2.000,00		3.900,00	
0103	020212	SEGUROS		35.000,00		1.700,00				36.700,00	
0103	020213	DESLOCAÇÕES E ESTADAS		500,00						500,00	
0103	020214	ESTUDOS, PARCERES, PROJECTOS E CONSULTADORIA		60.000,00		76.634,24				136.634,24	
0103	020215	FORMAÇÃO		3.000,00				3.000,00			
0103	020216	SEMINÁRIOS, EXPOSIÇÕES E SIMILARES									
0103	02021601	FEIRA DA TERRA		40.000,00				23.520,67		16.479,33	
0103	02021602	ANIMAÇÃO CULTURAL, RECREATIVA E DESPORTIVA		65.000,00				48.012,36		16.987,64	
0103	020217	PUBLICIDADE		8.000,00		20.000,00				28.000,00	
0103	020218	VIGILÂNCIA E SEGURANÇA		5.000,00		11.000,00				16.000,00	
0103	020219	ASSISTÊNCIA TÉCNICA		15.000,00						15.000,00	
0103	020220	OUTROS TRABALHOS ESPECIALIZADOS		80.000,00		68.000,00				148.000,00	
0103	020224	ENCARGOS DE COBRANÇA DE RECEITAS		19.000,00						19.000,00	
0103	020225	OUTROS SERVIÇOS		12.500,00		28.000,00				40.500,00	
0103	03	JUROS E OUTROS ENCARGOS									
0103	0301	JUROS DA DÍVIDA PÚBLICA									
0103	030103	SOCIEDADES FINANCEIRAS- BANCOS E OUTRAS INSTITUIÇÕES FINANCEIRAS									
0103	03010302	Empréstimos de Médio e Longo Prazos		320.000,00		167.748,30				487.748,30	
0103	0303	JUROS DE LOCAÇÃO FINANCEIRA									
0103	030305	MATERIAL DE TRANSPORTE		7.500,00				3.000,00		4.500,00	
0103	04	TRANSFERÊNCIAS CORRENTES									
0103	0403	ADMINISTRAÇÃO CENTRAL									
0103	040305	SERVIÇOS E FUNDOS AUTÓNOMOS									
0103	04030504	SERVIÇOS E FUNDOS AUTÓNOMOS - Outros		10.200,00						10.200,00	
0103	0405	ADMINISTRAÇÃO LOCAL									
0103	040501	CONTINENTE									
0103	04050102	Freguesias				1.200,00				1.200,00	
0103	04050104	Associações de Municípios									
0103	0405010401	ASSOCIAÇÃO DE MUNICÍPIOS PORTUGUESES		5.113,00				395,00		4.718,00	
0103	0405010402	Probasto		1.000,00						1.000,00	
0103	0405010403	ADRAVE		44.000,00				44.000,00			
0103	0405010404	CIM AVE		4.416,00		6.601,00				11.017,00	
0103	0405010405	AMBT		62.000,00				61.900,00		100,00	
0103	04050107	Assembleias Distritais		50,00						50,00	
0103	0407	INSTITUIÇÕES SEM FINS LUCRATIVOS									
0103	040701	INSTITUIÇÕES SEM FINS LUCRATIVOS									
0103	04070101	Associação Humanitária do Bombeiros Voluntários de Mondim de Basto		35.110,00		1.150,00		8.000,00		28.260,00	
0103	04070102	Mondim + Social		154.134,00						154.134,00	
0103	04070103	Associativismo Desportivo									
0103	0407010301	Rendimento Sénior		50.000,00						50.000,00	
0103	0407010302	Rendimento Formação		22.500,00						22.500,00	
0103	0407010303	Iniciativas Desportivas Pontuais		2.250,00				250,00		2.000,00	
0103	04070104	Associativismo Cultural/Recreativo/Sectorial - Iniciativas Regulares		5.800,00				1.500,00		4.300,00	
0103	04070105	Associativismo Cultural/Recreativo/Sectorial - Iniciativas Pontuais		5.690,00				3.890,00		1.800,00	
0103	05	SUBSÍDIOS									

ENTIDADE		MODIFICAÇÕES AO ORÇAMENTO DA DESPESA		Pagina: 3		
MUNICÍPIO DE MONDIM DE BASTO		TOTAL DE ALTERAÇÕES : 12	DO ANO CONTABILISTICO DE 2011		ATÉ À DATA : 2011/12/31	
TOTAL DE REVISÕES : 3						
IDENTIFICAÇÃO DAS RUBRICAS			DESPESA			
CLASSIFICAÇÃO ORGÂNICA ECONÓMICA			DOTAÇÕES INICIAIS	MODIFICAÇÕES ORÇAMENTAIS		DOTAÇÕES CORRIGIDAS
				INSCRIÇÕES / REFORÇOS	DIMINUIÇÕES / ANULAÇÕES	
DESCRIÇÃO						
0103	0508	FAMILIAS:				
0103	050803	OUTRAS	20.000,00		8.319,81	11.680,19
0103	06	OUTRAS DESPESAS CORRENTES				
0103	0602	DIVERSAS				
0103	060203	OUTRAS				
0103	06020301	Restituições	1.000,00	4.829,41		5.829,41
0103	07	AQUISIÇÃO DE BENS DE CAPITAL				
0103	0701	INVESTIMENTOS				
0103	070103	EDIFÍCIOS				
0103	07010301	Instalações de Serviços	158.700,00		100.900,00	57.800,00
0103	07010302	Instalações Desportivas e Recreativas	1.000,00			1.000,00
0103	07010305	Escolas	1.310.000,00	74.000,00		1.384.000,00
0103	070104	CONSTRUÇÕES DIVERSAS				
0103	07010401	Viadutos, Arruamentos e Obras Complementares	824.600,00		286.730,00	537.870,00
0103	07010405	Parques e Jardins	13.000,00			13.000,00
0103	07010406	Instalações Desportivas e Recreativas	72.000,00		28.000,00	44.000,00
0103	07010409	Sinalização e Trânsito	21.600,00			21.600,00
0103	07010413	Outros	1.873.750,00	25.830,00	5.000,00	1.894.580,00
0103	070105	Melhoramentos Fundiários	92.000,00			92.000,00
0103	070106	MATERIAL TRANSPORTE				
0103	07010602	Outro	455.000,00			455.000,00
0103	070107	EQUIPAMENTO DE INFORMÁTICA	118.000,00	43.600,00	4.500,00	157.100,00
0103	070108	SOFTWARE INFORMÁTICO	155.000,00	4.500,00		159.500,00
0103	070109	EQUIPAMENTO ADMINISTRATIVO	145.900,00			145.900,00
0103	070110	EQUIPAMENTO BÁSICO				
0103	07011002	Outro	186.300,00	9.600,00	10.000,00	185.900,00
0103	070115	OUTROS INVESTIMENTOS	108.700,00			108.700,00
0103	0702	LOCAÇÃO FINANCEIRA				
0103	070205	MATERIAL DE TRANSPORTE	76.000,00	20.000,00	49.000,00	47.000,00
0103	08	TRANSFERÊNCIAS DE CAPITAL				
0103	0805	ADMINISTRAÇÃO LOCAL				
0103	080501	CONTINENTE				
0103	08050102	Freguesias		40.000,00		40.000,00
0103	0807	INSTITUIÇÕES SEM FINS LUCRATIVOS				
0103	080701	INSTITUIÇÕES SEM FINS LUCRATIVOS	17.000,00	5.000,00		22.000,00
0103	0808	FAMILIAS				
0103	080802	OUTROS				
0103	08080202	APOIO A PUBLICAÇÕES LITERÁRIAS		1.000,00		1.000,00
0103	10	PASSIVOS FINANCEIROS				
0103	1006	EMPRÉSTIMOS A MÉDIO E LONGO PRAZOS				
0103	100603	SOCIEDADES FINANCEIRAS- BANCOS E OUTRAS INSTITUIÇÕES FINANCEIRAS	503.000,00			503.000,00
02		DIVISÃO ADMINISTRATIVA E FINANCEIRA				
02	01	Despesas com Pessoal				
02	0101	REMUNERAÇÕES CERTAS E PERMANENTES				
02	010103	PESSOAL DOS QUADROS- Regime de Funcao Publica				
02	01010301	Pessoal em funcoes	168.000,00	109.000,00	152.000,00	125.000,00
02	010104	PESSOAL DOS QUADROS- Regime de Contrato Individual de Trabalho				
02	01010401	Pessoal em Funções	6.000,00	61.000,00		67.000,00
02	010106	PESSOAL CONTRATADO A TERMO				
02	01010601	Pessoal em funções	100,00			100,00
02	010109	PESSOAL EM QUALQUER OUTRA SITUAÇÃO	100,00			100,00
02	010111	Representação	2.400,00		200,00	2.200,00
02	010113	SUBSÍDIO DE REFEIÇÃO	14.000,00	1.100,00		15.100,00
02	010114	SUBSÍDIOS DE FÉRIAS E NATAL	29.000,00	7.000,00		36.000,00
02	010115	REMUNERAÇÕES POR DOENÇA E MATERNIDADE / PATERNIDADE	2.500,00		1.500,00	1.000,00
02	0102	ABONOS VARIÁVEIS OU EVENTUAIS				
02	010202	HORAS EXTRAORDINÁRIAS	500,00		400,00	100,00
02	010204	AJUDAS DE CUSTO	500,00		400,00	100,00
02	010205	ABONO PARA FALHAS	2.500,00			2.500,00

ENTIDADE		MODIFICAÇÕES AO ORÇAMENTO DA DESPESA				Pagina: 4	
MUNICÍPIO DE MONDIM DE BASTO		TOTAL DE ALTERAÇÕES : 12	DO ANO CONTABILISTICO DE 2011		ATÉ À DATA : 2011/12/31		
		TOTAL DE REVISÕES : 3			DESPEZA		
IDENTIFICAÇÃO DAS RUBRICAS			MODIFICAÇÕES ORÇAMENTAIS				
CLASSIFICAÇÃO ORGÂNICA	ECONÓMICA	DESCRIÇÃO	DOTAÇÕES INICIAIS	MODIFICAÇÕES ORÇAMENTAIS		DOTAÇÕES CORRIGIDAS	
				INSCRIÇÕES / REFORÇOS	DIMINUIÇÕES / ANULAÇÕES		
02	0103	SEGURANÇA SOCIAL					
02	010301	ENCARGOS COM A SAÚDE	2.500,00			2.500,00	
02	010302	OUTROS ENCARGOS COM A SAÚDE	500,00		500,00		
02	010303	SUBSÍDIO FAMILIAR A CRIANÇAS E JOVENS	3.000,00		800,00	2.200,00	
02	010305	CONTRIBUIÇÕES PARA A SEGURANÇA SOCIAL					
02	01030502	Seguranca Social do pessoal em regime de contrato de trabalho em funcoes publicas (RCTFP)					
02	0103050201	Caixa Geral de Aposentações	26.000,00		4.000,00	22.000,00	
02	0103050202	Regime Geral	2.000,00	12.000,00	2.665,81	11.334,19	
02	01030503	Seguranca Social-Regime Geral	100,00			100,00	
02	02	AQUISIÇÃO DE BENS E SERVIÇOS					
02	0201	AQUISIÇÃO DE BENS					
02	020104	LIMPEZA E HIGIENE		5.000,00	4.000,00	1.000,00	
02	020108	MATERIAL DE ESCRITÓRIO	2.000,00	4.000,00		6.000,00	
02	020118	LIVROS E DOCUMENTAÇÃO TÉCNICA	250,00		250,00		
02	020121	OUTROS BENS	250,00			250,00	
02	0202	AQUISIÇÃO DE SERVIÇOS					
02	020203	CONSERVAÇÃO DE BENS	250,00			250,00	
02	020213	DESLOCAÇÕES E ESTADAS	250,00		250,00		
02	020215	FORMAÇÃO	750,00		750,00		
02	020225	OUTROS SERVIÇOS	250,00			250,00	
03		DIVISÃO JURÍDICA, CONTENCIOSO E NOTARIADO					
03	01	Despesas com Pessoal					
03	0101	REMUNERAÇÕES CERTAS E PERMANENTES					
03	010103	PESSOAL DOS QUADROS- Regime de Funcao Publica					
03	01010301	Pessoal em funcoes	69.000,00	13.600,00		82.600,00	
03	010104	PESSOAL DOS QUADROS- Regime de Contrato Individual de Trabalho					
03	01010401	Pessoal em Funções	17.000,00		16.900,00	100,00	
03	010106	PESSOAL CONTRATADO A TERMO					
03	01010601	Pessoal em funções	100,00			100,00	
03	010109	PESSOAL EM QUALQUER OUTRA SITUAÇÃO	100,00			100,00	
03	010111	Representação	2.400,00		200,00	2.200,00	
03	010113	SUBSÍDIO DE REFEIÇÃO	4.500,00		700,00	3.800,00	
03	010114	SUBSÍDIOS DE FÉRIAS E NATAL	14.500,00	100,00		14.600,00	
03	010115	REMUNERAÇÕES POR DOENÇA E MATERNIDADE / PATERNIDADE	1.000,00			1.000,00	
03	0102	ABONOS VARIÁVEIS OU EVENTUAIS					
03	010202	HORAS EXTRAORDINÁRIAS	500,00		400,00	100,00	
03	010204	AJUDAS DE CUSTO	500,00		400,00	100,00	
03	0103	SEGURANÇA SOCIAL					
03	010301	ENCARGOS COM A SAÚDE	1.000,00			1.000,00	
03	010302	OUTROS ENCARGOS COM A SAÚDE	500,00		500,00		
03	010303	SUBSÍDIO FAMILIAR A CRIANÇAS E JOVENS	1.000,00			1.000,00	
03	010305	CONTRIBUIÇÕES PARA A SEGURANÇA SOCIAL					
03	01030502	Seguranca Social do pessoal em regime de contrato de trabalho em funcoes publicas (RCTFP)					
03	0103050201	Caixa Geral de Aposentações	10.500,00	3.000,00	2.000,00	11.500,00	
03	0103050202	Regime Geral	3.000,00		2.950,00	50,00	
03	01030503	Seguranca Social-Regime Geral	100,00		50,00	50,00	
03	02	AQUISIÇÃO DE BENS E SERVIÇOS					
03	0201	AQUISIÇÃO DE BENS					
03	020108	MATERIAL DE ESCRITÓRIO	1.000,00		800,00	200,00	
03	020118	LIVROS E DOCUMENTAÇÃO TÉCNICA	250,00		200,00	50,00	
03	020121	OUTROS BENS	250,00		198,20	51,80	
03	0202	AQUISIÇÃO DE SERVIÇOS					
03	020203	CONSERVAÇÃO DE BENS	250,00			250,00	
03	020213	DESLOCAÇÕES E ESTADAS	250,00		250,00		
03	020215	FORMAÇÃO	750,00		750,00		
03	020225	OUTROS SERVIÇOS	250,00		215,04	34,96	
04		DEPARTAMENTO DE URBANISMO					

ENTIDADE		MODIFICAÇÕES AO ORÇAMENTO DA DESPESA				
MUNICÍPIO DE MONDIM DE BASTO		TOTAL DE ALTERAÇÕES : 12	DO ANO CONTABILISTICO DE 2011		ATE À DATA : 2011/12/31	
		TOTAL DE REVISÕES : 3			Página: 5	
IDENTIFICAÇÃO DAS RUBRICAS			DESPESA			
			DOTAÇÕES INICIAIS	MODIFICAÇÕES ORÇAMENTAIS		DOTAÇÕES CORRIGIDAS
CLASSIFICAÇÃO ORGÂNICA	ECONÔMICA	DESCRIÇÃO		INSCRIÇÕES / REFORÇOS	DIMINUIÇÕES / ANULAÇÕES	
04	01	Despesas com Pessoal				
04	0101	REMUNERAÇÕES CERTAS E PERMANENTES				
04	010103	PESSOAL DOS QUADROS- Regime de Funcao Publica				
04	01010301	Pessoal em funcoes	165.000,00		165.000,00	
04	010104	PESSOAL DOS QUADROS- Regime de Contrato Individual de Trabalho				
04	01010401	Pessoal em Funções	100.000,00		100.000,00	
04	010106	PESSOAL CONTRATADO A TERMO				
04	01010601	Pessoal em funções	48.500,00		48.500,00	
04	010109	PESSOAL EM QUALQUER OUTRA SITUAÇÃO	100,00		100,00	
04	010111	Representação	6.000,00		6.000,00	
04	010113	SUBSÍDIO DE REFEIÇÃO	18.000,00		18.000,00	
04	010114	SUBSÍDIOS DE FÉRIAS E NATAL	53.500,00		53.500,00	
04	010115	REMUNERAÇÕES POR DOENÇA E MATERNIDADE / PATERNIDADE	2.500,00		2.500,00	
04	0102	ABONOS VARIÁVEIS OU EVENTUAIS				
04	010202	HORAS EXTRAORDINÁRIAS	500,00		500,00	
04	010204	AJUDAS DE CUSTO	500,00		500,00	
04	0103	SEGURANÇA SOCIAL				
04	010301	ENCARGOS COM A SAÚDE	3.000,00		3.000,00	
04	010302	OUTROS ENCARGOS COM A SAÚDE	500,00		500,00	
04	010303	SUBSÍDIO FAMILIAR A CRIANÇAS E JOVENS	1.000,00		1.000,00	
04	010305	CONTRIBUIÇÕES PARA A SEGURANÇA SOCIAL				
04	01030502	Seguranca Social do pessoal em regime de contrato de trabalho em funcoes publicas (RCTFP)				
04	0103050201	Caixa Geral de Aposentações	29.500,00	27.457,11	45.285,18	11.671,93
04	0103050202	Regime Geral	16.000,00		15.138,75	861,25
04	01030503	Seguranca Social-Regime Geral	10.500,00		9.793,54	706,46
04	02	AQUISIÇÃO DE BENS E SERVIÇOS				
04	0201	AQUISIÇÃO DE BENS				
04	020102	COMBUSTÍVEIS E LUBRIFICANTES				
04	02010201	Gasolina	300,00		300,00	
04	02010202	Gasoleo	2.000,00		1.462,43	537,57
04	020108	MATERIAL DE ESCRITÓRIO	2.000,00		115,42	1.884,58
04	020118	LIVROS E DOCUMENTAÇÃO TÉCNICA	250,00		250,00	
04	020121	OUTROS BENS	250,00		250,00	
04	0202	AQUISIÇÃO DE SERVIÇOS				
04	020203	CONSERVAÇÃO DE BENS	1.000,00		1.000,00	
04	020213	DESLOCACÕES E ESTADAS	250,00		250,00	
04	020215	FORMAÇÃO	750,00		750,00	
04	020225	OUTROS SERVICOS	250,00		250,00	
04	07	AQUISIÇÃO DE BENS DE CAPITAL				
04	0701	INVESTIMENTOS				
04	070105	Melhoramentos Fundiários	150.000,00		60.881,62	89.118,38
04	070108	SOFTWARE INFORMÁTICO	10.000,00		10.000,00	
04	070110	EQUIPAMENTO BÁSICO				
04	07011002	Outro	1.000,00		1.000,00	
05		DEPARTAMENTO OBRAS SERV.URBANOS				
05	01	Despesas com Pessoal				
05	0101	REMUNERAÇÕES CERTAS E PERMANENTES				
05	010103	PESSOAL DOS QUADROS- Regime de Funcao Publica				
05	01010301	Pessoal em funcoes	425.000,00		425.000,00	
05	010104	PESSOAL DOS QUADROS- Regime de Contrato Individual de Trabalho				
05	01010401	Pessoal em Funções	137.000,00		137.000,00	
05	010106	PESSOAL CONTRATADO A TERMO				
05	01010601	Pessoal em funções	100,00		100,00	
05	010109	PESSOAL EM QUALQUER OUTRA SITUAÇÃO	100,00		100,00	
05	010111	Representação	6.000,00		6.000,00	
05	010113	SUBSÍDIO DE REFEIÇÃO	55.000,00		55.000,00	
05	010114	SUBSÍDIOS DE FÉRIAS E NATAL	92.000,00		92.000,00	
05	010115	REMUNERAÇÕES POR DOENÇA E MATERNIDADE / PATERNIDADE	2.500,00		2.500,00	

ENTIDADE		MODIFICAÇÕES AO ORÇAMENTO DA DESPESA		ATÉ À DATA : 2011/12/31		Pagina: 6	
MUNICÍPIO DE MONDIM DE BASTO		TOTAL DE ALTERAÇÕES : 12	DO ANO CONTABILISTICO DE 2011				
		TOTAL DE REVISÕES : 3					
IDENTIFICAÇÃO DAS RUBRICAS			DESPESA				
			DOTAÇÕES INICIAIS	MODIFICAÇÕES ORÇAMENTAIS		DOTAÇÕES CORRIGIDAS	B S
CLASSIFICAÇÃO ORGÂNICA	ECONÓMICA	DESCRIÇÃO		INSCRIÇÕES / REFORÇOS	DIMINUIÇÕES / ANULAÇÕES		
05	0102	ABONOS VARIÁVEIS OU EVENTUAIS					
05	010202	HORAS EXTRAORDINÁRIAS	2.500,00		2.500,00		
05	010205	ABONO PARA FALHAS	2.000,00		2.000,00		
05	0103	SEGURANÇA SOCIAL					
05	010301	ENCARGOS COM A SAÚDE	6.500,00		6.500,00		
05	010302	OUTROS ENCARGOS COM A SAÚDE	500,00		500,00		
05	010303	SUBSÍDIO FAMILIAR A CRIANÇAS E JOVENS	10.000,00		10.000,00		
05	010305	CONTRIBUIÇÕES PARA A SEGURANÇA SOCIAL					
05	01030502	Seguranca Social do pessoal em regime de contrato de trabalho em funcoes publicas (RCTFP)					
05	0103050201	Caixa Geral de Aposentações	77.000,00		71.704,59	5.295,41	
05	0103050202	Regime Geral	22.000,00		21.315,00	685,00	
05	01030503	Seguranca Social-Regime Geral	100,00		100,00		
05	02	AQUISIÇÃO DE BENS E SERVIÇOS					
05	0201	AQUISIÇÃO DE BENS					
05	020101	MATÉRIAS-PRIMAS E SUBSIDIÁRIAS	13.500,00		7.498,98	6.001,02	
05	020102	COMBUSTÍVEIS E LUBRIFICANTES					
05	02010201	Gasolina	750,00		642,71	107,29	
05	02010202	Gasoleo	15.000,00		11.330,10	3.669,90	
05	02010299	Outros	500,00		500,00		
05	020103	MUNIÇÕES, EXPLOSIVOS E ARTIFÍCIOS	100,00		100,00		
05	020104	LIMPEZA E HIGIENE	750,00		678,00	72,00	
05	020107	VESTUÁRIO E ARTIGOS PESSOAIS	1.000,00		1.000,00		
05	020108	MATERIAL DE ESCRITÓRIO	1.000,00		579,90	420,10	
05	020109	PRODUTOS QUÍMICOS E FARMACEUTICOS	17.500,00		4.381,51	13.118,49	
05	020117	FERRAMENTAS E UTENSÍLIOS	1.000,00		840,59	159,41	
05	020118	LIVROS E DOCUMENTAÇÃO TÉCNICA	250,00		250,00		
05	020121	OUTROS BENS	10.000,00		7.843,89	2.156,11	
05	0202	AQUISIÇÃO DE SERVIÇOS					
05	020201	ENCARGOS DE INSTALAÇÕES	15.000,00		11.468,99	3.531,01	
05	020202	LIMPEZA E HIGIENE	215.000,00		114.239,77	100.760,23	
05	020203	CONSERVAÇÃO DE BENS	17.500,00	20.000,00	14.589,73	22.910,27	
05	020213	DESLOCAÇÕES E ESTADAS	500,00		500,00		
05	020214	ESTUDOS, PARCERES, PROJECTOS E CONSULTADORIA	100,00		100,00		
05	020215	FORMAÇÃO	750,00		750,00		
05	020220	OUTROS TRABALHOS ESPECIALIZADOS	15.000,00		10.237,89	4.762,11	
05	020225	OUTROS SERVIÇOS	12.500,00		6.520,17	5.979,83	
05	07	AQUISIÇÃO DE BENS DE CAPITAL					
05	0701	INVESTIMENTOS					
05	070101	TERRENOS	20.500,00		20.500,00		
05	070104	CONSTRUÇÕES DIVERSAS					
05	07010401	Viadutos, Arruamentos e Obras Complementares	200.000,00		157.636,38	42.363,62	
05	07010402	SISTEMA DE DRENAGEM DE ÁGUAS RESIDUAIS	1.000,00		1.000,00		
05	07010404	Iluminação Pública	25.000,00		25.000,00		
05	07010407	Captação e distribuição de água	253.600,00		240.828,34	12.771,66	
05	07010409	Sinalização e Trânsito	15.000,00		11.825,48	3.174,52	
05	07010412	Cemiterios	46.500,00		46.500,00		
05	070110	EQUIPAMENTO BÁSICO					
05	07011002	Outro	40.000,00		35.679,39	4.320,61	
05	070115	OUTROS INVESTIMENTOS	100,00		100,00		
06		DIVISÃO DESENVOLVIMENTO MUNICIPAL					
06	01	Despesas com Pessoal					
06	0101	REMUNERAÇÕES CERTAS E PERMANENTES					
06	010103	PESSOAL DOS QUADROS- Regime de Funcao Publica					
06	01010301	Pessoal em funcoes	200.000,00		200.000,00		
06	010104	PESSOAL DOS QUADROS- Regime de Contrato Individual de Trabalho					
06	01010401	Pessoal em Funções	90.000,00		90.000,00		
06	010106	PESSOAL CONTRATADO A TERMO					
06	01010601	Pessoal em funções	100,00		100,00		

ENTIDADE		MODIFICAÇÕES AO ORÇAMENTO DA DESPESA		DESPESA		DOTAÇÕES		MODIFICAÇÕES ORÇAMENTAIS		DOTAÇÕES CORRIGIDAS		B S	
MUNICÍPIO DE MONDIM DE BASTO		TOTAL DE ALTERAÇÕES : 12	TOTAL DE REVISÕES : 3	DO ANO CONTABILISTICO DE 2011		INICIAIS		INSCRIÇÕES / REFORÇOS	DIMINUIÇÕES / ANULAÇÕES				
CLASSIFICAÇÃO ORGÂNICA		ECONÓMICA		DESCRIÇÃO									
06	010109	PESSOAL EM QUALQUER OUTRA SITUAÇÃO		100,00				100,00					
06	010111	Representação		2.400,00				2.400,00					
06	010113	SUBSÍDIO DE REFEIÇÃO		29.000,00				29.000,00					
06	010114	SUBSÍDIOS DE FÉRIAS E NATAL		51.500,00				51.500,00					
06	010115	REMUNERAÇÕES POR DOENÇA E MATERNIDADE / PATERNIDADE		2.500,00				2.500,00					
06	0102	ABONOS VARIÁVEIS OU EVENTUAIS											
06	010202	HORAS EXTRAORDINÁRIAS		1.500,00				1.500,00					
06	0103	SEGURANÇA SOCIAL											
06	010301	ENCARGOS COM A SAÚDE		6.000,00				6.000,00					
06	010302	OUTROS ENCARGOS COM A SAÚDE		500,00				500,00					
06	010303	SUBSÍDIO FAMILIAR A CRIANÇAS E JOVENS		5.000,00				5.000,00					
06	010305	CONTRIBUIÇÕES PARA A SEGURANÇA SOCIAL											
06	01030502	Seguranca Social do pessoal em regime de contrato de trabalho em funcoes publicas (RCTFP)											
06	0103050201	Caixa Geral de Aposentações		36.000,00				33.474,31		2.525,69			
06	0103050202	Regime Geral		14.500,00		13.827,12		27.654,24		672,88			
06	01030503	Seguranca Social-Regime Geral		3.000,00				3.000,00					
06	02	AQUISIÇÃO DE BENS E SERVIÇOS											
06	0201	AQUISIÇÃO DE BENS											
06	020101	MATÉRIAS-PRIMAS E SUBSIDIÁRIAS		4.000,00				2.817,73		1.182,27			
06	020102	COMBUSTÍVEIS E LUBRIFICANTES											
06	02010202	Gasoleo		1.000,00				322,40		677,60			
06	02010299	Outros		500,00				500,00					
06	020104	LIMPEZA E HIGIENE		1.500,00				92,57		1.407,43			
06	020107	VESTUÁRIO E ARTIGOS PESSOAIS		1.000,00				789,16		210,84			
06	020108	MATERIAL DE ESCRITÓRIO		1.000,00				921,65		78,35			
06	020118	LIVROS E DOCUMENTAÇÃO TÉCNICA		500,00				500,00					
06	020120	MATERIAL DE EDUCAÇÃO, CULTURA E RECREIO		1.000,00				1.000,00					
06	020121	OUTROS BENS		5.000,00				3.195,22		1.804,78			
06	0202	AQUISIÇÃO DE SERVIÇOS											
06	020203	CONSERVAÇÃO DE BENS		4.000,00				3.759,73		240,27			
06	020213	DESLOCAÇÕES E ESTADAS		500,00				500,00					
06	020215	FORMAÇÃO		750,00				750,00					
06	020220	OUTROS TRABALHOS ESPECIALIZADOS		500,00				500,00					
06	020225	OUTROS SERVIÇOS		4.000,00				3.851,50		148,50			
06	04	TRANSFERÊNCIAS CORRENTES											
06	0408	FAMÍLIAS											
06	040802	OUTRAS		1.000,00				1.000,00					
06	07	AQUISIÇÃO DE BENS DE CAPITAL											
06	0701	INVESTIMENTOS											
06	070101	TERRENOS		1.000,00		4.000,00		1.000,00		4.000,00			
06	070103	EDIFÍCIOS											
06	07010301	Instalações de Serviços		500,00				500,00					
06	070104	CONSTRUÇÕES DIVERSAS											
06	07010405	Parques e Jardins		5.000,00				5.000,00					
06	07010413	Outros		500,00				500,00					
06	070110	EQUIPAMENTO BÁSICO											
06	07011002	Outro		15.000,00				14.405,91		594,09			
07	01	DIVISÃO DE PLANEAMENTO E GESTÃO URBANA											
07	0101	Despesas com Pessoal											
07	010103	REMUNERAÇÕES CERTAS E PERMANENTES											
07	01010301	PESSOAL DOS QUADROS- Regime de Funcao Publica											
07	01010301	Pessoal em funcoes				85.000,00				85.000,00			
07	010104	PESSOAL DOS QUADROS- Regime de Contrato Individual de Trabalho											
07	01010401	Pessoal em Funções				34.500,00				34.500,00			
07	010106	PESSOAL CONTRATADO A TERMO											
07	01010601	Pessoal em funções				7.000,00				7.000,00			
07	010109	PESSOAL EM QUALQUER OUTRA SITUAÇÃO				100,00				100,00			
07	010111	Representação				2.200,00				2.200,00			

ENTIDADE		MODIFICAÇÕES AO ORÇAMENTO DA DESPESA		Pagina: 8			
MUNICÍPIO DE MONDIM DE BASTO		TOTAL DE ALTERAÇÕES : 12	DO ANO CONTABILISTICO DE 2011		ATÉ A DATA : 2011/12/31		
TOTAL DE REVISÕES : 3							
IDENTIFICAÇÃO DAS RUBRICAS			DESPESA				
CLASSIFICAÇÃO ORGÂNICA ECONÓMICA			DESCRICHÃO	DOTAÇÕES INICIAIS	MODIFICAÇÕES ORÇAMENTAIS		DOTAÇÕES CORRIGIDAS
					INSCRIÇÕES / REFORÇOS	DIMINUIÇÕES / ANULAÇÕES	
07	010113	SUBSÍDIO DE REFEIÇÃO		9.500,00		9.500,00	
07	010114	SUBSÍDIOS DE FÉRIAS E NATAL		25.500,00		25.500,00	
07	010115	REMUNERAÇÕES POR DOENÇA E MATERNIDADE / PATERNIDADE		1.000,00		1.000,00	
07	0102	ABONOS VARIÁVEIS OU EVENTUAIS					
07	010202	HORAS EXTRAORDINÁRIAS		100,00		100,00	
07	010204	AJUDAS DE CUSTO		100,00		100,00	
07	0103	SEGURANÇA SOCIAL					
07	010301	ENCARGOS COM A SAÚDE		1.000,00		1.000,00	
07	010302	OUTROS ENCARGOS COM A SAÚDE		500,00	500,00		
07	010303	SUBSÍDIO FAMILIAR A CRIANÇAS E JOVENS		300,00		300,00	
07	010305	CONTRIBUIÇÕES PARA A SEGURANÇA SOCIAL					
07	01030502	Seguranca Social do pessoal em regime de contrato de trabalho em funcoes publicas (RCTFP)					
07	0103050201	Caixa Geral de Aposentações		15.500,00	1.000,00	14.500,00	
07	0103050202	Regime Geral		7.200,00	600,00	6.600,00	
07	01030503	Seguranca Social-Regime Geral		2.000,00		2.000,00	
07	02	AQUISIÇÃO DE BENS E SERVIÇOS					
07	0201	AQUISIÇÃO DE BENS					
07	020102	COMBUSTÍVEIS E LUBRIFICANTES					
07	02010201	Gasolina		150,00		150,00	
07	02010202	Gasoleo		2.000,00		2.000,00	
07	020108	MATERIAL DE ESCRITÓRIO		500,00		500,00	
07	020118	LIVROS E DOCUMENTAÇÃO TÉCNICA		250,00	250,00		
07	020121	OUTROS BENS		500,00		500,00	
07	0202	AQUISIÇÃO DE SERVIÇOS					
07	020203	CONSERVAÇÃO DE BENS		500,00		500,00	
07	020225	OUTROS SERVIÇOS		500,00	500,00		
07	07	AQUISIÇÃO DE BENS DE CAPITAL					
07	0701	INVESTIMENTOS					
07	070105	Melhoramentos Fundiários		103.881,62		103.881,62	
07	070108	SOFTWARE INFORMÁTICO		10.000,00	10.000,00		
07	070110	EQUIPAMENTO BÁSICO					
07	07011002	Outro		1.000,00		1.000,00	
08		DIV. DE ADMINISTRAÇÃO E CONSERVAÇÃO DO PATRIMÓNIO					
08	01	Despesas com Pessoal					
08	0101	REMUNERAÇÕES CERTAS E PERMANENTES					
08	010103	PESSOAL DOS QUADROS- Regime de Funcao Publica					
08	01010301	Pessoal em funcoes		537.500,00		537.500,00	
08	010104	PESSOAL DOS QUADROS- Regime de Contrato Individual de Trabalho					
08	01010401	Pessoal em Funções		73.500,00	6.000,00	67.500,00	
08	010106	PESSOAL CONTRATADO A TERMO					
08	01010601	Pessoal em funções		24.500,00		24.500,00	
08	010109	PESSOAL EM QUALQUER OUTRA SITUAÇÃO		100,00		100,00	
08	010111	Representação		2.200,00		2.200,00	
08	010113	SUBSÍDIO DE REFEIÇÃO		84.000,00		84.000,00	
08	010114	SUBSÍDIOS DE FÉRIAS E NATAL		126.500,00		126.500,00	
08	010115	REMUNERAÇÕES POR DOENÇA E MATERNIDADE / PATERNIDADE		4.000,00		4.000,00	
08	0102	ABONOS VARIÁVEIS OU EVENTUAIS					
08	010202	HORAS EXTRAORDINÁRIAS		100,00		100,00	
08	010204	AJUDAS DE CUSTO		100,00		100,00	
08	010205	ABONO PARA FALHAS		1.800,00		1.800,00	
08	0103	SEGURANÇA SOCIAL					
08	010301	ENCARGOS COM A SAÚDE		6.000,00		6.000,00	
08	010302	OUTROS ENCARGOS COM A SAÚDE		500,00	500,00		
08	010303	SUBSÍDIO FAMILIAR A CRIANÇAS E JOVENS		13.500,00		13.500,00	
08	010305	CONTRIBUIÇÕES PARA A SEGURANÇA SOCIAL					
08	01030502	Seguranca Social do pessoal em regime de contrato de trabalho em funcoes publicas (RCTFP)					
08	0103050201	Caixa Geral de Aposentações		96.000,00	8.000,00	88.000,00	

ENTIDADE		MODIFICAÇÕES AO ORÇAMENTO DA DESPESA		Página: 9		
MUNICÍPIO DE MONDIM DE BASTO		TOTAL DE ALTERAÇÕES : 12	DO ANO CONTABILISTICO DE 2011		ATÉ À DATA : 2011/12/31	
TOTAL DE REVISÕES : 3						
IDENTIFICAÇÃO DAS RUBRICAS			DESPESA			
			DOTAÇÕES INICIAIS	MODIFICAÇÕES ORÇAMENTAIS		DOTAÇÕES CORRIGIDAS
CLASSIFICAÇÃO ORGÂNICA	ECONÓMICA	DESCRIÇÃO		INSCRIÇÕES / REFORÇOS	DIMINUIÇÕES / ANULAÇÕES	
08	0103050202	Regime Geral		15.500,00		13.500,00
08	01030503	Segurança Social-Regime Geral		6.500,00		6.500,00
08	02	AQUISIÇÃO DE BENS E SERVIÇOS				
08	0201	AQUISIÇÃO DE BENS				
08	020101	MATÉRIAS-PRIMAS E SUBSIDIÁRIAS		7.500,00		7.500,00
08	020102	COMBUSTÍVEIS E LUBRIFICANTES				
08	02010201	Gasolina		150,00		150,00
08	02010202	Gasoleo		48.000,00		48.000,00
08	02010299	Outros		1.000,00		1.000,00
08	020103	MUNIÇÕES, EXPLOSIVOS E ARTIFÍCIOS		100,00		100,00
08	020104	LIMPEZA E HIGIENE		250,00		250,00
08	020107	VESTUÁRIO E ARTIGOS PESSOAIS		1.000,00		1.000,00
08	020108	MATERIAL DE ESCRITÓRIO		500,00		500,00
08	020109	PRODUTOS QUÍMICOS E FARMACEUTICOS		19.000,00		19.000,00
08	020117	FERRAMENTAS E UTENSÍLIOS		500,00		500,00
08	020121	OUTROS BENS		5.000,00		5.000,00
08	0202	AQUISIÇÃO DE SERVIÇOS				
08	020201	ENCARGOS DE INSTALAÇÕES		15.000,00		15.000,00
08	020202	LIMPEZA E HIGIENE		280.000,00		280.000,00
08	020203	CONSERVAÇÃO DE BENS		37.500,00		37.500,00
08	020220	OUTROS TRABALHOS ESPECIALIZADOS		20.000,00		20.000,00
08	020225	OUTROS SERVIÇOS		5.000,00		5.000,00
08	07	AQUISIÇÃO DE BENS DE CAPITAL				
08	0701	INVESTIMENTOS				
08	070101	TERRENOS		21.500,00		21.500,00
08	070104	CONSTRUÇÕES DIVERSAS				
08	07010401	Viadutos, Arruamentos e Obras Complementares		157.636,38	25.000,00	132.636,38
08	07010402	SISTEMA DE DRENAGEM DE ÁGUAS RESIDUAIS		1.000,00		1.000,00
08	07010404	Iluminação Pública		25.000,00	2.600,00	22.400,00
08	07010405	Parques e Jardins		5.000,00		5.000,00
08	07010407	Captação e distribuição de água		254.843,04		254.843,04
08	07010409	Sinalização e Trânsito		11.825,48		11.825,48
08	07010412	Cemiterios		46.500,00		46.500,00
08	07010413	Outros		500,00		500,00
08	070110	EQUIPAMENTO BÁSICO				
08	07011002	Outro		85.085,30	1.554,70	83.530,60
08	070115	OUTROS INVESTIMENTOS		35.100,00		35.100,00
09		GAB. DESENVOL., MODERNIZAÇÃO E SUSTENTABILIDADE				
09	01	Despesas com Pessoal				
09	0101	REMUNERAÇÕES CERTAS E PERMANENTES				
09	010103	PESSOAL DOS QUADROS- Regime de Funcao Publica				
09	01010301	Pessoal em funcoes		83.590,06		83.590,06
09	010104	PESSOAL DOS QUADROS- Regime de Contrato Individual de Trabalho				
09	01010401	Pessoal em Funções		68.000,00	5.000,00	63.000,00
09	010106	PESSOAL CONTRATADO A TERMO				
09	01010601	Pessoal em funções		14.000,00		14.000,00
09	010109	PESSOAL EM QUALQUER OUTRA SITUAÇÃO		100,00		100,00
09	010111	Representação		2.200,00		2.200,00
09	010113	SUBSÍDIO DE REFEIÇÃO		12.500,00		12.500,00
09	010114	SUBSÍDIOS DE FÉRIAS E NATAL		33.000,00		33.000,00
09	010115	REMUNERAÇÕES POR DOENÇA E MATERNIDADE / PATERNIDADE		7.000,00		7.000,00
09	0102	ABONOS VARIÁVEIS OU EVENTUAIS				
09	010202	HORAS EXTRAORDINÁRIAS		100,00		100,00
09	010204	AJUDAS DE CUSTO		100,00		100,00
09	0103	SEGURANÇA SOCIAL				
09	010301	ENCARGOS COM A SAÚDE		2.500,00		2.500,00
09	010302	OUTROS ENCARGOS COM A SAÚDE		500,00	500,00	
09	010303	SUBSÍDIO FAMILIAR A CRIANÇAS E JOVENS		1.300,00		1.300,00
09	010305	CONTRIBUIÇÕES PARA A SEGURANÇA SOCIAL				

ENTIDADE		MODIFICAÇÕES AO ORÇAMENTO DA DESPESA		Pagina: 10		
MUNICÍPIO DE MONDIM DE BASTO		TOTAL DE ALTERAÇÕES : 12	DO ANO CONTABILISTICO DE 2011	ATÉ A DATA : 2011/12/31		
TOTAL DE REVISÕES : 3						
IDENTIFICAÇÃO DAS RUBRICAS			DESPESA			
			DOTAÇÕES	MODIFICAÇÕES ORÇAMENTAIS		DOTAÇÕES CORRIGIDAS
CLASSIFICAÇÃO ORGÂNICA	ECONÓMICA	DESCRIÇÃO	INICIAIS	INSCRIÇÕES / REFORÇOS	DIMINUIÇÕES / ANULAÇÕES	
09	01030502	Seguranca Social do pessoal em regime de contrato de trabalho em funcoes publicas (RCTFP)				
09	0103050201	Caixa Geral de Aposentações		15.000,00	1.000,00	14.000,00
09	0103050202	Regime Geral		14.000,00	3.900,00	10.100,00
09	01030503	Seguranca Social-Regime Geral		3.800,00		3.800,00
09	02	AQUISIÇÃO DE BENS E SERVIÇOS				
09	0201	AQUISIÇÃO DE BENS				
09	020108	MATERIAL DE ESCRITÓRIO		250,00		250,00
09	020121	OUTROS BENS		1.000,00		1.000,00
09	0202	AQUISIÇÃO DE SERVIÇOS				
09	020203	CONSERVAÇÃO DE BENS		500,00		500,00
09	020225	OUTROS SERVIÇOS		1.000,00	500,00	500,00
09	04	TRANSFERÊNCIAS CORRENTES				
09	0408	FAMÍLIAS				
09	040802	OUTRAS		2.325,00		2.325,00
09	07	AQUISIÇÃO DE BENS DE CAPITAL				
09	0701	INVESTIMENTOS				
09	070103	EDIFÍCIOS				
09	07010301	Instalações de Serviços		500,00		500,00
10		DIV. EDUCAÇÃO, AÇÃO SOCIAL, CULTURA E DESPORTO				
10	01	Despesas com Pessoal				
10	0101	REMUNERAÇÕES CERTAS E PERMANENTES				
10	010103	PESSOAL DOS QUADROS- Regime de Funcao Publica				
10	01010301	Pessoal em funcoes		95.000,00		95.000,00
10	010104	PESSOAL DOS QUADROS- Regime de Contrato Individual de Trabalho				
10	01010401	Pessoal em Funções		113.800,00		113.800,00
10	010106	PESSOAL CONTRATADO A TERMO				
10	01010601	Pessoal em funções		14.000,00		14.000,00
10	010109	PESSOAL EM QUALQUER OUTRA SITUAÇÃO		100,00		100,00
10	010111	Representação		2.200,00		2.200,00
10	010113	SUBSÍDIO DE REFEIÇÃO		27.500,00		27.500,00
10	010114	SUBSÍDIOS DE FÉRIAS E NATAL		45.000,00		45.000,00
10	010115	REMUNERAÇÕES POR DOENÇA E MATERNIDADE / PATERNIDADE		1.000,00		1.000,00
10	0102	ABONOS VARIÁVEIS OU EVENTUAIS				
10	010202	HORAS EXTRAORDINÁRIAS		100,00		100,00
10	010204	AJUDAS DE CUSTO		100,00		100,00
10	0103	SEGURANÇA SOCIAL				
10	010301	ENCARGOS COM A SAÚDE		3.000,00		3.000,00
10	010302	OUTROS ENCARGOS COM A SAÚDE		500,00	500,00	
10	010303	SUBSÍDIO FAMILIAR A CRIANÇAS E JOVENS		3.000,00		3.000,00
10	010305	CONTRIBUIÇÕES PARA A SEGURANÇA SOCIAL				
10	01030502	Seguranca Social do pessoal em regime de contrato de trabalho em funcoes publicas (RCTFP)				
10	0103050201	Caixa Geral de Aposentações		17.250,00		17.250,00
10	0103050202	Regime Geral		24.000,00	3.800,00	20.200,00
10	01030503	Seguranca Social-Regime Geral		3.800,00		3.800,00
10	02	AQUISIÇÃO DE BENS E SERVIÇOS				
10	0201	AQUISIÇÃO DE BENS				
10	020102	COMBUSTÍVEIS E LUBRIFICANTES				
10	02010202	Gasoleo		48.000,00		48.000,00
10	02010299	Outros				
10	020105	ALIMENTAÇÃO- REFEIÇÕES CONFECCIONADAS		7.000,00	3.700,00	3.300,00
10	020106	ALIMENTAÇÃO - GÊNEROS PARA CONFECCIONAR		57.000,00		57.000,00
10	020108	MATERIAL DE ESCRITÓRIO		250,00		250,00
10	020117	FERRAMENTAS E UTENSÍLIOS		500,00		500,00
10	020118	LIVROS E DOCUMENTAÇÃO TÉCNICA		250,00	250,00	
10	020120	MATERIAL DE EDUCAÇÃO, CULTURA E RECREIO		24.000,00	4.829,41	19.170,59
10	020121	OUTROS BENS		1.000,00		1.000,00
10	0202	AQUISIÇÃO DE SERVIÇOS				

ENTIDADE		MODIFICAÇÕES AO ORÇAMENTO DA DESPESA				Página: 11	
MUNICÍPIO DE MONDIM DE BASTO		TOTAL DE ALTERAÇÕES : 12	DO ANO CONTABILISTICO DE 2011		ATÉ À DATA : 2011/12/31		
		TOTAL DE REVISÕES : 3					
IDENTIFICAÇÃO DAS RUBRICAS			DESPESA			0 B S	
			DOTAÇÕES INICIAIS	MODIFICAÇÕES ORÇAMENTAIS			DOTAÇÕES CORRIGIDAS
CLASSIFICAÇÃO ORGÂNICA	ECONÓMICA	DESCRIÇÃO		INSCRIÇÕES / REFORÇOS	DIMINUIÇÕES / ANULAÇÕES		
10	020202	LIMPEZA E HIGIENE		500,00	500,00		
10	020203	CONSERVAÇÃO DE BENS		500,00		500,00	
10	020210	TRANSPORTES		188.748,30		188.748,30	
10	020216	SEMINÁRIOS, EXPOSIÇÕES E SIMILARES					
10	02021601	FEIRA DA TERRA		35.220,67		35.220,67	
10	02021602	ANIMAÇÃO CULTURAL, RECREATIVA E DESPORTIVA		35.012,36		35.012,36	
10	020225	OUTROS SERVIÇOS		1.000,00		1.000,00	
10	08	TRANSFERÊNCIAS DE CAPITAL					
10	0808	FAMILIAS					
10	080802	OUTROS					
10	08080201	Beneficiação de Habitações Degradadas		50.000,00		50.000,00	
TOTAL ...				12.215.010,50	4.427.501,14	4.185.004,54	12.457.507,10

Em ___ de _____ de ____

Em ___ de _____ de ____



2011

01 – Mapas de Prestação de Contas
11 - Mapa de Modificações ao Plano de Investimentos

ENTIDADE

MUNICÍPIO DE MINDIM DE BASTO

TOTAL DE ALTERAÇÕES : 9
TOTAL DE REVISÕES : 3

ANO CONTABILÍSTICO: 2011 ATÉ À DATA: 2011/12/31

Frederico
Abreu

OBJECTIVO / PROGRAMA / PROJECTO / ACÇÃO	IDENTIFICAÇÃO DO PROJ. ACÇÃO	DESCRIÇÃO	RESPONSÁVEL	DADOS		CÓDIGO ORÇAMENTAL	VALOR REALIZADO	2011				ANOS SEQUINTE				MODIFICAÇÕES	
				INÍCIO	FIM			TOTAL		FINANC. DEFINIDO		FINANCIAMENTO NÃO DEFINIDO	2012	2013	2014		SEQUINTE
								DOT. INICIAL	DOT. CORRIGIDA	DOT. INICIAL	DOT. CORRIGIDA						
1.		Funções gerais															
1.1.		Serviços gerais de administração pública															
1.1.1.		Administração geral															
1.1.1.1.	10	2011 Administração Geral Municipal															
1.1.1.1.	1001	2011 Edifícios															
1.1.1.1.	100101	2011 Serviços Municipais															
1.1.1.1.	10010101	2011 I 25 Edifício dos Paços do Concelho	Executivo Canarário	2011/01/01	2013/12/31	0	0103	07010301	5.000,00	5.000,00	5.000,00	5.000,00	5.000,00	5.000,00			
1.1.1.1.	10010102	2011 I 18 Beneficição de Edifícios Municipais	Executivo Canarário	2011/01/01	2013/12/31	0	0103	07010301	50.000,00	49.000,00	50.000,00	49.000,00	20.000,00	20.000,00			-1.000,00
1.1.1.1.	10010103	2011 I 72 Balção Único - Obras de Remodelação	Executivo Canarário	2011/01/01	2011/12/31	0	0103	07010301	3.700,00	3.700,00	3.700,00	3.700,00					
1.1.1.1.	10010104	2011 I 68 Recuperação de Escolas	Executivo Canarário	2011/01/01	2013/12/31	0	0103	07010301	100.000,00	100,00	100.000,00	100,00	325.000,00	100.000,00			-99.900,00
1.1.1.1.	1002	2011 Equipamentos															
1.1.1.1.	100201	2011 Serviços Municipais															
1.1.1.1.	10020101	2011 I 67 Software Informático	Executivo Canarário	2010/01/01	2013/12/31	4	0103	070108	90.000,00	83.000,00	90.000,00	83.000,00	10.000,00	10.000,00			-7.000,00
1.1.1.1.	10020102	2011 I 68 Cartografia Digital	Executivo Canarário	2010/01/01	2013/12/31	4	04	070108			10.000,00		10.000,00	10.000,00			-10.000,00
1.1.1.1.	10020102	2011 I 68 Cartografia Digital							10.000,00								
1.1.1.1.	10020103	2011 I 69 Mobiliário de Escritório	Executivo Canarário	2011/01/01	2013/01/01	0	0103	070109	5.000,00	5.000,00	5.000,00	5.000,00	5.000,00	5.000,00			
1.1.1.1.	10020104	2011 I 70 Hardware Informático	Executivo Canarário	2011/01/01	2013/12/31	0	0103	070107	10.000,00	13.600,00	10.000,00	13.600,00	5.000,00	5.000,00			3.600,00
1.1.1.1.	10020105	2011 I 73 Balção Único - Software	Executivo Canarário	2011/01/01	2011/12/31	0	0103	070108	43.000,00	50.000,00	43.000,00	50.000,00					7.000,00
1.1.1.1.	10020106	2011 I 74 Balção Único - Mobiliário	Executivo Canarário	2011/01/01	2011/12/31	0	0103	070109	5.000,00	5.000,00	5.000,00	5.000,00					
1.1.1.1.	10020107	2011 I 76 Balção Único - Hardware	Executivo Canarário	2011/01/01	2011/12/31	0	0103	070109	6.200,00	6.200,00	6.200,00	6.200,00					
1.1.1.1.	10020108	2011 I 75 Balção Único - Projecto de Implementação e Estudo	Executivo Canarário	2011/01/01	2011/12/31	0	0103	070115	6.200,00	6.200,00	6.200,00	6.200,00					
1.1.1.1.	10020109	2011 I 77 Serviços Municipais Itinerantes de Mindim de Basto	Executivo Canarário	2010/01/01	2013/12/31	1	0103	07010602	32.000,00	32.000,00	32.000,00	32.000,00	41.100,00	5.000,00			
1.1.1.1.	10020110	2011 I 79 Falco	Executivo Canarário	2011/01/01	2011/12/31	0	0103	0701002	10.000,00		10.000,00		10.000,00				-10.000,00
1.1.1.1.	10020111	2011 I 80 Barreiras Anti-Motim	Executivo Canarário	2011/01/01	2012/12/31	0	0103	0701002	5.000,00	5.000,00	5.000,00	5.000,00					
1.1.1.1.	10020112	2011 I 81 Loja Interactiva de Turismo em Mindim de Basto	Executivo Canarário	2012/01/01	2012/12/31	0							153.000,00				
1.1.1.1.	10020113	2011 I 82 Criação de Conteúdos On-line	Executivo Canarário	2011/01/01	2012/12/31	0	0103	070115	2.500,00	2.500,00	2.500,00	2.500,00	22.500,00				
1.1.1.1.	10020114	2011 I 95 Filtro Óptica	Executivo Canarário	2010/07/01	2011/12/31	2	0103	070107	40.000,00		40.000,00						40.000,00
1.1.1.1.	1003	2011 Planos Tecnológicos															
1.1.1.1.	100301	2011 Plano Tecnológico Educação															
1.1.1.1.	10030101	2011 I 71 Plano Tecnológico Educação/AVE	Executivo Canarário	2010/01/01	2011/12/31	0	0103	07011002	14.800,00	14.800,00	14.800,00	14.800,00					
2.		Funções sociais															
2.1.		Educação															
2.1.1.		Ensino não superior															
2.1.1.1.	01	2011 Educação															
2.1.1.1.	0101	2011 Ensino Básico e Pré-Escolar															
2.1.1.1.	010101	2011 Ensino Pré-Escolar															
2.1.1.1.	01010103	2011 I 1 Aquisição de Equipamentos	EXECUTIVO CANARÁRIO	2013/01/01	2013/12/31	3	0103	07011002	1.000,00	4.500,00	1.000,00	4.500,00	1.000,00	1.000,00			3.500,00

Assinaturas e rubricas manuscritas no canto superior direito da página.

ENTIDADE		TOTAL DE ALTERAÇÕES : 9		TOTAL DE REVISÕES : 3		ANO CONTABILÍSTICO: 2011		ATÉ À DATA: 2011/12/31									
OBJECTIVO / PROGRAMA / PROJECTO / ACÇÃO	IDENTIFICAÇÃO DO PROJ. ACÇÃO	DESCRIÇÃO	RESPONSÁVEL	DATAS		CÓDIGO ORÇAMENTAL	VALOR REALIZADO	2011				ANOS SEQUENTES				MODIFICAÇÕES	
				INÍCIO	FIM			TOTAL		FINANC. DEFINIDO		FINANCIAMENTO NÃO DEFINIDO	2012	2013	2014		SEQUENTES
								DOT. INICIAL	DOT. CORRIGIDA	DOT. INICIAL	DOT. CORRIGIDA						
A TRANSPORTAR...								399.400,00	325.600,00	399.400,00	325.600,00	607.600,00	161.000,00			-73.800,00	
2.1.1.	01010104	2011 I 2	Reparações		2003/01/01	2013/12/31	3	0103	07010413	5.000,00	5.000,00	5.000,00	5.000,00	5.000,00	5.000,00		
2.1.1.	010102	2011	Ensino Básico														
2.1.1.	01010201	2011 I 3	Aquisição de Equipamentos	Executivo	2003/01/01	2013/12/31	3	0103	07011002	1.000,00	3.300,00	1.000,00	3.300,00	1.000,00	1.000,00		2.300,00
2.1.1.	01010202	2011 I 5	Reparações	Executivo	2003/01/01	2013/12/31	4	0103	07010413	5.000,00	5.000,00	5.000,00	5.000,00	5.000,00	5.000,00		
2.1.1.	01010205	2011 I 7	Centros Escolares	Executivo	2009/01/01	2011/12/31	4	0103	07010305	1.300.000,00	1.374.000,00	1.300.000,00	1.374.000,00				74.000,00
2.1.1.	01010206	2011 I 8	Centro Escolar - Mobiliário Escolar	Executivo	2010/01/01	2011/12/31	4	0103	07011002	38.000,00	38.000,00	38.000,00	38.000,00				
2.1.1.	01010207	2011 I 9	Centro Escolar - Material Didáctico	Executivo	2010/01/01	2011/12/31	4	0103	07011002	16.500,00	20.300,00	16.500,00	20.300,00				3.800,00
2.1.1.	01010208	2011 I 10	Centro Escolar - Equipamento Informático	Executivo	2010/01/01	2011/12/31	4	0103	070107			51.500,00	51.500,00				
2.1.1.	01010208	2011 I 10	Centro Escolar - Equipamento Informático					0103	070108	61.500,00	10.000,00	10.000,00	10.000,00				
2.1.1.	01010209	2011 I 86	Centro Escolar de Mondim-Este	Executivo	2012/01/01	2013/12/31	0							1.000.000,00	300.000,00		
2.4.			Habitagem e serviços colectivos														
2.4.1.			Habitagem														
2.4.1.	03	2011	Habitagem e Urbanização														
2.4.1.	0301	2011	Planeamento Urbanístico, Iluminação Pública e Urbanização														
2.4.1.	03010101	2011 I 4	Elaboração da revisão do Plano Director Municipal do Concelho de Mondim de Basto	Executivo	2003/01/01	2012/12/31	3	04	070105			30.000,00	29.452,33	20.100,00			-547,67
2.4.1.	03010101	2011 I 4	Elaboração da revisão do Plano Director Municipal do Concelho de Mondim de Basto					07	070105	30.000,00	43.547,67		43.547,67				43.547,67
2.4.1.	03010102	2011 I 20	Projectos Públicos para o Núcleo Histórico e Vila de Mondim de Basto	Executivo	2008/01/01	2012/12/31	2	0103	070115	70.000,00	70.000,00	70.000,00	70.000,00	30.000,00			
2.4.1.	03010103	2011 I 22	Arranjo Urbanístico da Praça de Azeite	Executivo	2010/01/01	2011/12/31	0	0103	07010401			63.000,00	35.700,00				-27.300,00
2.4.1.	03010103	2011 I 22	Arranjo Urbanístico da Praça de Azeite					0103	07010405	76.000,00	13.000,00	13.000,00	13.000,00				
2.4.1.	03010104	2011 I 23	Gestvare - Plano Municipal de Emergência	Executivo	2010/01/01	2011/12/31	0	0103	070115	30.000,00	30.000,00	30.000,00	30.000,00				
2.4.1.	03010106	2011 I 6	Projectos para diversas infraestruturas municipais	Executivo	2003/01/01	2012/12/31	3	04	070105			120.000,00	59.666,05	50.100,00			-60.333,95
2.4.1.	03010106	2011 I 6	Projectos para diversas infraestruturas municipais					07	070105	120.000,00	60.333,95		60.333,95				60.333,95
2.4.1.	03010201	2011 I 24	Ampliação da Rede do Município	Executivo	2010/01/01	2013/12/31	0	05	07010404			25.000,00		25.000,00			-25.000,00
2.4.1.	03010201	2011 I 24	Ampliação da Rede do Município					08	07010404	25.000,00	22.400,00		22.400,00				22.400,00
2.4.1.	03010301	2011 I 21	Sinalética (Institucional e Turística) e Mobiliário Urbano para a Vila	Executivo	2010/01/01	2012/12/31	0	0103	070105	92.000,00	92.000,00	92.000,00	92.000,00	92.000,00			
2.4.1.	03010302	2011 I 27	Qualificação dos Espaços e Equipamentos do Núcleo Histórico	Executivo	2010/01/01	2012/12/31	2	0103	07010413	642.000,00	642.000,00	642.000,00	642.000,00	161.000,00			
2.4.1.	03010303	2011 I 28	Qualificação de Espaços e Equipamentos Públicos da Vila de Mondim de Basto	Executivo	2010/01/01	2012/12/31	2	0103	07010413	1.104.000,00	1.129.830,00	1.104.000,00	1.129.830,00	276.000,00			25.830,00
2.4.1.	03010304	2011 I 29	Toponímia, Sinalética e Galeria do Núcleo Histórico	Executivo	2010/01/01	2012/12/31	0	0103	07010409	21.600,00	21.600,00	21.600,00	21.600,00	21.600,00			
2.4.1.	03010305	2011 I 57	Sinalização Informativa Horizontal e Vertical	Executivo	2011/01/01	2013/12/31	0	05	07010409			15.000,00	3.174,52	10.000,00	10.000,00		-11.825,48
2.4.1.	03010305	2011 I 57	Sinalização Informativa Horizontal e Vertical					08	07010409	15.000,00	11.825,48		11.825,48				11.825,48
2.4.3.			Saneamento														

Assinaturas e rubricas manuscritas no canto superior direito da página.

ENTIDADE		MODIFICAÇÕES AO PLANO PLURIANUAL DE INVESTIMENTOS																
MUNICÍPIO DE MORNIM DE BASTO		TOTAL DE ALTERAÇÕES : 9		TOTAL DE REVISÕES : 3		ANO CONTABILÍSTICO: 2011		ATÉ À DATA: 2011/12/31						ANOS SEQUINTE				MODIFICAÇÕES
OBJECTIVO / PROGRAMA / PROJECTO / ACÇÃO	IDENTIFICAÇÃO DO PROJ. ACÇÃO	DESCRIÇÃO	RESPONSÁVEL	DATAS			CÓDIGO ORÇAMENTAL	VALOR REALIZADO	2011				ANOS SEQUINTE					
				INICIO	FIM	EX			TOTAL		FINANC. DEFINIDO		FINANCIAMENTO NÃO DEFINIDO	2012	2013	2014	SEQUINTE	
									DOT. INICIAL	DOT. CORRIGIDA	DOT. INICIAL	DOT. CORRIGIDA						
A TRANSPORTAR...								4.062.000,00	3.917.737,10	4.052.000,00	4.097.230,00		2.304.200,00	482.000,00			45.230,00	
2.4.3.	04	2011	Saneamento e Salubridade															
2.4.3.	0401	2011	Esportes															
2.4.3.	04010101	2011 I 12	Ampliação da Rede de Saneamento da Vila	Executivo Camarário	2003/01/01	2013/12/31	3 05 07010402			1.000,00			1.000,00	1.000,00			-1.000,00	
2.4.3.	04010101	2011 I 12	Ampliação da Rede de Saneamento da Vila					1.000,00	1.000,00		1.000,00						1.000,00	
2.4.3.	04010202	2011 I 13	Aquisição de Diverso Equipamento para a Rede de Saneamento	EXECUTIVO CAMARÁRIO	2003/01/01	2013/12/31	3 05 07011002			10.000,00	201,03		10.000,00	10.000,00			-9.798,97	
2.4.3.	04010202	2011 I 13	Aquisição de Diverso Equipamento para a Rede de Saneamento					10.000,00	9.798,97		9.798,97						9.798,97	
2.4.3.	04010204	2011 I 31	Aquisição de Equipamento de Salubridade	Executivo Camarário	2010/01/01	2013/12/31	0 05 07011002			10.000,00			5.000,00	5.000,00			-10.000,00	
2.4.3.	04010204	2011 I 31	Aquisição de Equipamento de Salubridade					10.000,00	10.000,00		10.000,00						10.000,00	
2.4.3.	04010205	2011 I 78	Sistema de Recolha de Resíduos Urbanos-Selectividade, Valorização e Reciclagem	Executivo Camarário	2010/09/01	2012/12/31	1 0103 07010413			92.750,00	92.750,00	92.750,00	92.750,00	92.750,00				
2.4.3.	0403	2011	Cemitérios															
2.4.3.	04030101	2011 I 39	Terranos	Executivo Camarário	2011/01/01	2013/12/31	0 05 070101			500,00			500,00	500,00			-500,00	
2.4.3.	04030101	2011 I 39	Terranos					500,00	500,00		500,00						500,00	
2.4.3.	04030102	2011 I 40	Cemitério de Campanhó	Executivo Camarário	2011/01/01	2012/12/31	0 05 07010412				46.000,00		1.000,00				-46.000,00	
2.4.3.	04030102	2011 I 40	Cemitério de Campanhó					46.000,00	46.000,00		46.000,00						46.000,00	
2.4.3.	04030103	2011 I 41	Cemitério de Ernelo	Executivo Camarário	2010/01/01	2012/12/31	0 05 07010412				500,00		36.500,00				-500,00	
2.4.3.	04030103	2011 I 41	Cemitério de Ernelo					500,00	500,00		500,00						500,00	
2.4.4.	05	2011	Abastecimento de água															
2.4.4.	0501	2011	Desenvolvimento Económico e Abastecimento de Água															
2.4.4.	050101	2011	Água, Mercados e Feiras															
2.4.4.	05010101	2011 I 42	Abastecimento de Água ao Concelho	Executivo Camarário	2003/01/01	2012/12/31	4 05 07010407				221.000,00	3.680,73	10.000,00				-217.319,27	
2.4.4.	05010101	2011 I 42	Abastecimento de Água ao Concelho					221.000,00	226.333,97		226.333,97						226.333,97	
2.4.4.	05010102	2011 I 43	Aquisição de Tubos e Outros acessórios para Ramais de Ligeção	Executivo Camarário	2011/01/01	2013/12/31	0 05 07010407			25.000,00	6.229,95		25.000,00	25.000,00			-18.770,05	
2.4.4.	05010102	2011 I 43	Aquisição de Tubos e Outros acessórios para Ramais de Ligeção					25.000,00	18.770,05		18.770,05						18.770,05	
2.4.4.	05010103	2011 I 44	Aquisição de Contadores e Outros Equipamentos	Executivo Camarário	2011/01/01	2013/12/31	0 05 07010407				5.000,00	2.860,98	5.000,00	5.000,00			-2.139,02	
2.4.4.	05010103	2011 I 44	Aquisição de Contadores e Outros Equipamentos					5.000,00	2.139,02		2.139,02						2.139,02	
2.4.4.	05010104	2011 I 45	Depósitos de Água para o Concelho e Vedapões	Executivo Camarário	2011/01/01	2013/12/31	0 05 07010407				2.500,00		2.500,00	2.500,00			-2.500,00	
2.4.4.	05010104	2011 I 45	Depósitos de Água para o Concelho e Vedapões					2.500,00	2.500,00		2.500,00						2.500,00	
2.4.4.	05010105	2011 I 46	Projectos de Abastecimento de Água ao Concelho	Executivo Camarário	2003/01/01	2011/12/31	4 05 070115				100,00						-100,00	
2.4.4.	05010105	2011 I 46	Projectos de Abastecimento de Água ao Concelho					100,00	35.100,00		35.100,00						35.100,00	
2.4.4.	05010106	2011 I 47	Estação de Tratamento de Águas	Executivo Camarário	2006/01/01	2011/12/31	4 05 07010407				100,00						-100,00	
2.4.4.	05010106	2011 I 47	Estação de Tratamento de Águas					100,00	5.100,00		5.100,00						5.100,00	
2.4.4.	05010107	2011 I 48	Terranos	Executivo Camarário	2009/01/01	2011/12/31	0 05 070101				10.000,00						-10.000,00	

ENTIDADE

MUNICÍPIO DE MONDIM DE BASTO

TOTAL DE ALTERAÇÕES : 9

TOTAL DE REVISÕES : 3

ANO CONTABILÍSTICO: 2011

ATÉ À DATA: 2011/12/31

Handwritten signatures and initials in blue ink.

OBJECTIVO / PROGRAMA / PROJECTO / ACÇÃO	IDENTIFICAÇÃO DO PROJ. ACÇÃO	DESCRIÇÃO	RESPONSÁVEL	DATAS		CÓDIGO ORÇAMENTAL	VALOR REALIZADO	2011				ANOS SEQUINTE				MODIFICAÇÕES	
				INICIO	FIM			TOTAL		FINANC. DEFINIDO		FINANCIAMENTO NÃO DEFINIDO	2012	2013	2014		SEQUINTE
								DOT. INICIAL	DOT. CORRIGIDA	DOT. INICIAL	DOT. CORRIGIDA						
A TRANSPORTAR...								4.466.450,00	4.368.229,11	4.476.450,00	4.560.694,70		2.493.450,00	531.000,00			84.244,70
2.4.4.	05010107	2011 I 49	Terrenos			08 070101		10.000,00	10.000,00		10.000,00						10.000,00
2.4.6.			Proteção do meio ambiente e conservação da natureza														
2.4.6.	08	2011	Defesa do Meio Ambiente e Conservação da Natureza														
2.4.6.	0801	2011	Espacos Verdes e Jardins Municipais														
2.4.6.	08010101	2011 I 62	Aquisição de Material Vegetativo	Eneutivo Canário	2013/01/01	2013/12/31	0 06 070101			1.000,00	4.000,00		1.000,00	1.000,00			3.000,00
2.4.6.	08010101	2011 I 62	Aquisição de Material Vegetativo	Eneutivo Canário	2011/01/01	2013/12/31	0 08 070101	1.000,00	1.000,00		1.000,00						1.000,00
2.4.6.	08010201	2011 I 64	Proteção e Preservação da Floresta	Eneutivo Canário	2011/01/01	2013/12/31	0 0103 07010413	10.000,00	5.000,00	10.000,00	5.000,00		5.000,00	5.000,00			-5.000,00
2.4.6.	08010202	2011 I 61	Posto de Vigia	Eneutivo Canário	2011/01/01	2013/12/31	0 06 07010413			500,00			500,00	500,00			-500,00
2.4.6.	08010202	2011 I 61	Posto de Vigia	Eneutivo Canário	2011/01/01	2013/12/31	0 08 07010413	500,00	500,00		500,00						500,00
2.4.6.	08010203	2011 I 66	Proteção Civil	Eneutivo Canário	2011/01/01	2013/12/31	0 0103 07010401	20.000,00	100,00	20.000,00	100,00		30.000,00	10.000,00			-19.500,00
2.5.			Serviços culturais, recreativos e religiosos														
2.5.1.			Cultura														
2.5.1.	02	2011	Cultura, Desportos e Tempos Livres														
2.5.1.	0201	2011	Cultura														
2.5.1.	020101	2011	Infraestruturas Diversas														
2.5.1.	02010101	2011 I 11	Bibliotecas Municipais	Eneutivo Canário	2013/01/01	2012/12/31	4 0103 07010406			50.000,00	27.000,00		3.000,00	3.000,00			-23.000,00
2.5.1.	02010101	2011 I 11	Bibliotecas Municipais	Eneutivo Canário	2011/01/01	2011/12/31	0 0103 070107			56.500,00	52.000,00						-4.500,00
2.5.1.	02010101	2011 I 11	Bibliotecas Municipais	Eneutivo Canário	2011/01/01	2011/12/31	0 0103 070108			12.000,00	16.500,00						4.500,00
2.5.1.	02010101	2011 I 11	Bibliotecas Municipais	Eneutivo Canário	2011/01/01	2011/12/31	0 0103 070109			129.700,00	129.700,00						
2.5.1.	02010101	2011 I 11	Bibliotecas Municipais	Eneutivo Canário	2011/01/01	2011/12/31	0 0103 07011002	343.200,00	95.000,00	95.000,00	95.000,00						
2.5.1.	0202	2011	Desporto														
2.5.1.	020201	2011	Infraestruturas Diversas														
2.5.1.	02020102	2011 I 17	Estádio Municipal	Eneutivo Canário	2011/01/01	2013/12/31	0 0103 07010302	1.000,00	1.000,00	1.000,00	1.000,00		10.000,00	10.000,00			
2.5.1.	02020103	2011 I 19	Beneficição de Equipamentos Desportivos	Eneutivo Canário	2011/01/01	2013/12/31	0 0103 07010406	20.000,00	15.000,00	20.000,00	15.000,00		10.000,00	10.000,00			-5.000,00
2.5.1.	02020104	2011 I 16	Manutenção dos Polidesportivos	Eneutivo Canário	2013/01/01	2013/12/31	0 0103 07010305	10.000,00	10.000,00	10.000,00	10.000,00		10.000,00	10.000,00			
2.5.1.	02020105	2011 I 58	Aquisição e Manutenção de Diversos Equipamentos para Prática de Modalidades	Eneutivo Canário	2011/01/01	2013/12/31	0 0103 07011002	5.000,00	5.000,00	5.000,00	5.000,00		5.000,00	5.000,00			
2.5.1.	02020106	2011 I 83	Instalação de Sistema de Eficiência Energética no Gimnodesportivo de Mondim de Basto	Eneutivo Canário	2012/01/01	2012/12/31	0										
2.5.1.	02020107	2011 I 84	Instalação de Sistema de Eficiência Energética no Estádio de Mondim de Basto	Eneutivo Canário	2012/01/01	2012/12/31	0										
2.5.1.	0203	2011	Tempos Livres														
2.5.1.	020301	2011	Infraestruturas														
2.5.1.	02030101	2011 I 15	Piscina Municipal	Eneutivo Canário	2011/01/01	2013/12/31	0 0103 07010406	2.000,00	2.000,00	2.000,00	2.000,00		2.000,00	2.000,00			
2.5.1.	02030102	2011 I 59	Manutenção e Reparação em Equipamentos Zona Verde	Eneutivo Canário	2011/01/01	2013/12/31	0 06 07011002			10.000,00	594,91		5.000,00	5.000,00			-9.405,91
2.5.1.	02030102	2011 I 59	Manutenção e Reparação em Equipamentos Zona Verde	Eneutivo Canário	2011/01/01	2013/12/31	0 08 07011002	10.000,00	9.405,91		9.405,91						9.405,91
2.5.1.	02030103	2011 I 60	Caça e Pesca Municipal	Eneutivo Canário	2011/01/01	2013/12/31	0 06 07010301			500,00			500,00	500,00			-500,00
2.5.1.	02030103	2011 I 60	Caça e Pesca Municipal	Eneutivo Canário	2011/01/01	2013/12/31	0 09 07010301	500,00	500,00		500,00						500,00

Alveso
Alveso
Alveso
Alveso

OBJETIVO / PROGRAMA / PROJECTO / ACÇÃO	IDENTIFICAÇÃO DO PROJ. ACÇÃO	DESCRIÇÃO	RESPONSÁVEL	DATAS		CÓDIGO ORÇAMENTAL	VALOR REALIZADO	2011				ANOS SEQUENTES				MODIFICAÇÕES		
				INICIO	FIM			TOTAL		FINANC. DEFINIDO		FINANCIAMENTO NÃO DEFINIDO	2012	2013	2014		SEGUINTE	
								DOT. INICIAL	DOT. CORRIGIDA	DOT. INICIAL	DOT. CORRIGIDA							
A TRANSPORTAR...								5.919.250,00	5.204.886,70	5.919.250,00	5.669.510,00		4.217.950,00	1.810.000,00			-249.740,00	
3.3.1.	06010303	2011 1 54	Qualificação do Sistema de Transporte Público/Escolar	Executivo Camarário	2010/01/01	2011/12/31	4	0103	07010602	423.000,00	423.000,00	423.000,00	423.000,00					
3.3.1.	060104	2011	Máquinas															
3.3.1.	06010401	2011 1 55	Máquina Retroscavadora/Tractor	Executivo Camarário	2007/01/01	2014/12/31	3	0103	070205	28.000,00	28.000,00	28.000,00	28.000,00	28.000,00	28.000,00			
3.4.			Comercio e turismo															
3.4.1.			Mercados e feiras															
3.4.1.	07	2011	Mercados e Feiras															
3.4.1.	0701	2011	Mercados															
3.4.1.	07010101	2011 1 65	Mercado Municipal de Mondim de Basto	Executivo Camarário	2012/01/01	2013/12/31	0						383.000,00	350.000,00				
3.5.			Outras funçoes economicas															
3.5.	09	2011	Outras															
3.5.	0901	2011	Equipamento e Mobiliario Urbano															
3.5.	09010101	2011 1 26	Equipamento para Serviços Municipais (Outras Particulares)	Executivo Camarário	2010/01/01	2013/12/31	0	04	07011002			1.000,00		1.000,00			-1.000,00	
3.5.	09010101	2011 1 26	Equipamento para Serviços Municipais (Outras Particulares)					07	07011002	1.000,00	1.000,00		1.000,00				1.000,00	
3.5.	09010102	2011 1 56	Equipamento para Serviços Municipais (Outras Públicas)	Executivo Camarário	2011/01/01	2013/01/01	0	05	07011002			20.000,00	4.119,58	10.000,00	10.000,00			-15.880,42
3.5.	09010102	2011 1 56	Equipamento para Serviços Municipais (Outras Públicas)					08	07011002	20.000,00	50.880,42		50.880,42					50.880,42
3.5.	0902	2011	Mobiliario Urbano															
3.5.	09020101	2011 1 65	Mobiliario Urbano	Executivo Camarário	2011/01/01	2013/12/31	0	06	07010405			5.000,00		2.500,00	2.500,00			-5.000,00
3.5.	09020101	2011 1 65	Mobiliario Urbano					09	07010405	5.000,00	5.000,00		5.000,00					5.000,00
TOTAL ...								6.396.250,00	5.712.767,12	6.396.250,00	6.181.510,00		4.642.450,00	2.201.500,00	28.000,00			-214.740,00

Em ___ de _____ de ___

Em ___ de _____ de ___

Acesso
[Handwritten signature]
[Handwritten signature]
[Handwritten signature]

2011

01 – Mapas de Prestação de Contas
12 - Mapa de Contratação Administrativa

Entidade	Objeto	Data	Valor s/ IVA	Modalidades de adjudicação	Voto de Tribunal de Contas		Pagamentos na gerência				Pagamentos acumulados				Observações	
					N.º de registo	Data	Trabalhos normais	Revisão de preços	Trabalhos a mais	Total (12)=	Trabalhos normais	Revisão de preços	Trabalhos a mais	Total (15)=		
José Faustino da Silva Ribeiro	Eng. Electrodinâmico	03-11-06	40,00	Concurso por negociação	-	-	10-01-08	0,00	0,00	0,00	0,00	0,00	0,00	0,00	0,00	(13)+(14)+(15)
Associação de Pais e Amadores de Futebol de Mondim de Basto	Atividade desportiva	01-09-08	18.000,00	Concurso por negociação	-	-	1-7-2010	0,00	0,00	0,00	0,00	0,00	0,00	0,00	0,00	39.615,50
GLS&SocLda	Atividade desportiva	06-07-02	21.011,44	Concurso limitado sem apresentação de candidaturas	-	-	09-01-09	0,00	0,00	0,00	0,00	0,00	0,00	0,00	0,00	107.118,87
Dias Verdes, Lda	Reciclagem de Resíduos Municipais	02-11-98	110.144,60	Concurso limitado sem apresentação de candidaturas	-	-	02-02-10	0,00	0,00	0,00	0,00	0,00	0,00	0,00	0,00	87.646,81
PT Comunicações S.A.	Reciclagem de Resíduos Sólidos	02-11-98	110.144,60	Concurso limitado sem apresentação de candidaturas	-	-	19-10-2010	0,00	0,00	0,00	0,00	0,00	0,00	0,00	0,00	138.992,57
TMN	Telecomunicações	-	-	Concurso por negociação	-	-	-	0,00	0,00	0,00	0,00	0,00	0,00	0,00	0,00	200.862,50
EDP	Fornecimento de Energia Eléctrica	-	-	Concurso por negociação	-	-	-	21.790,31	0,00	0,00	0,00	0,00	0,00	0,00	0,00	811.110,09
Correios de Portugal	Correspondência Avençada	17-10-08	1.949.752,95 €	Concurso Público	1751	19-12-08	18-09-09	7.350,72	0,00	0,00	0,00	0,00	0,00	0,00	0,00	78.976,25
Ludiano, Lda	Projecto de Legião em Banca da ETA a Rede de Distribuição de Água Existente na Freguesia de Atel e de Mondim de Basto.	27-06-08	35.000,00 €	Concurso limitado	-	-	13-02-09	29.645,01	0,00	0,00	0,00	0,00	0,00	0,00	0,00	31.745,01
HPDM	Abastecimento de água ao Concelho de Mondim de Basto - Execução de reservatório de ar comprimido	04-09-09	76.004,76 €	Ajuste Directo	-	-	11-11-10	80.750,00	0,00	0,00	0,00	0,00	0,00	0,00	0,00	80.750,00
Higino Pinheiro & Irmão, Lda	Biblioteca Municipal. Acesso	21-09-09	49.506,77 €	Ajuste Directo	-	-	05-07-2001	51.982,00	0,00	0,00	0,00	0,00	0,00	0,00	0,00	51.982,00
Higino Pinheiro & Irmão, Lda	Abastecimento de água ao Concelho de Mondim de Basto - Execução de posto de transformação	04-09-09	140.195,00 €	Ajuste Directo	-	-	05-07-2011	140.195,00	0,00	0,00	0,00	0,00	0,00	0,00	0,00	140.195,00
Credirex S.A.	Contrato de Prestação de Serviços Copia e Impressão	29-04-09	466,33 €	Concurso limitado	-	-	18-08-09	5.925,34	0,00	0,00	0,00	0,00	0,00	0,00	0,00	16.160,17
Meditada, S.A.	Atos. Instalação e Manutenção	23-10-09	1.575,00 €	Concurso limitado	-	-	11-02-2010	1.891,20	0,00	0,00	0,00	0,00	0,00	0,00	0,00	1.891,20
Guedes Alves & Pacheco, Lda.	Contrato de Manutenção de Elevadores	24-03-09	80,00 €	Ajuste Directo	-	-	16-09-2010	111,93	0,00	0,00	0,00	0,00	0,00	0,00	0,00	5.991,93
Grupora, Lda.	Contrato de Manutenção de Elevadores	01-07-2010	11.084,51	Ajuste Directo	-	-	31-03-2010	1.775,76	0,00	0,00	0,00	0,00	0,00	0,00	0,00	3.493,76
SERVID - GESTÃO E SERVIÇOS DE ANÁLISES, Lda	CONTRATO ANALITICO DA QUANTIDADE DA AGUA DESTINADA A CONSUMO HUMANO	01-07-2010	11.084,51	Ajuste Directo	-	-	18-07-2011	12.624,96	0,00	0,00	0,00	0,00	0,00	0,00	0,00	12.624,96
MOTIVO/CGD	AQUIZICAO DE RETROSCAVADORA EM REGIME DE LEASING	01-01-2000	59.937,70	Ajuste Directo	-	-	21-08-2010	15.655,96	0,00	0,00	0,00	0,00	0,00	0,00	0,00	23.395,81
PH - Informática S.A.	AQUIZICAO E INSTALACAO DE SOFTWARE PARA DESIGN ASSISTIDO POR COMPUTADOR NO AMBITO DA CENTRALIZACAO E SERVIÇOS DE ATENDIMENTO	12-05-2010	35.770,00	Ajuste Directo	-	-	20-12-2010	21.462,00	0,00	0,00	0,00	0,00	0,00	0,00	0,00	21.462,00
Municipia, SA	REVISAO DO PLANO DIRECTOR MUNICIPAL - HOMOLOGACAO DE CARTOGRAFIA	09-08-2010	28.254,00	Ajuste Directo	-	-	02-05-2011	30.437,69	0,00	0,00	0,00	0,00	0,00	0,00	0,00	30.437,69
Vastus, Lda	REVISAO DO PLANO DIRECTOR MUNICIPAL - AVALIACAO AMBIENTAL ESTRATEGICA	27-07-2010	24.830,00	Ajuste Directo	-	-	07-09-2010	13.485,55	0,00	0,00	0,00	0,00	0,00	0,00	0,00	28.500,30
Higino Pinheiro e Irmão, S.A.	ACESSO AO CENTRO ESCOLAR DE MONDIM - OESTE - TERRAPLANAGENS	10-11-2010	97.422,10	Ajuste Directo	-	-	28-10-2011	89.330,10	0,00	0,00	0,00	0,00	0,00	0,00	0,00	89.330,10
Schmitt - Elevadores	CENTRO ESCOLAR DE MONDIM - OESTE - AQUIZICAO E INSTALACAO DE UM ELEVADOR	31-12-2010	14.500,00	Ajuste Directo	-	-	25-01-2011	17.545,00	0,00	0,00	0,00	0,00	0,00	0,00	0,00	17.545,00
Auto-Sueco	AQUIZICAO DE AUTOCARRO PESADO PARA PUBLICO DE PASSAGEIROS	01-10-2010	171.556,67	Concurso Público	-	-	21-02-2011	207.583,57	0,00	0,00	0,00	0,00	0,00	0,00	0,00	207.583,57
Caetano antebody	AQUIZICAO DE AUTOCARRO DE DOIS MIHNS AUTOCARRO PARA AQUIZICAO DO SISTEMA DE TRANSPORTE PUBLICO DE PASSAGEIROS	21-09-2010	177.840,00	Concurso Público	-	-	22-02-2011	214.871,80	0,00	0,00	0,00	0,00	0,00	0,00	0,00	214.871,80
TOTAL.....			3.073.172,78					2.551.492,85	0,00	0,00	0,00	0,00	0,00	0,00	0,00	6.639.462,40

[Handwritten signatures and initials in blue ink]

Entidade	Objeto	Data	Valor % IVA	Modalidades de adjudicação	Voto do Tribunal de Contas		Data do primeiro pagamento	Pagamentos na gerência				Pagamentos acumulados				Observações
					N.º do registo	Data		Trabalhos normais	Revisão de preços	Trabalhos a mais	Total (12)*	Trabalhos normais	Revisão de preços	Trabalhos a mais	Total (16)*	
(1)	(2)	(3)	(4)	(5)	(6)	(7)	(8)	(9)	(10)	(11)	(12)	(13)	(14)	(15)	(16)	(17)
	Transporte.....		3.073.172,78					2.251.462,85	0,00	0,00	0,00	0,00	0,00	0,00	6.638.872,00	0,00
Mediastand, Lda	FORNECIMENTO DE STANDS EM REGIME DE ALUGUER PARA A FEIRA DA TERRA	21-07-2010	16.985,00	Ajuste Directo	-	-	20-12-2010	10.112,57	0,00	0,00	10.112,57	20.225,15	0,00	0,00	20.225,15	0,00
Diagonal	ADQUIZIÇÃO DE SERVIÇOS NA ÁREA DE GESTÃO DE SERVIÇOS	31-08-2010	59.479,30	Ajuste Directo	-	-	16-12-2010	74.320,34	0,00	0,00	74.320,34	90.044,58	0,00	0,00	90.044,58	0,00
M.L.M, Lda	SERVÇOS ESCOLAR DE MONDIM - OESTE MOBILIARIOS ESCOLAR	30-08-2009	31.139,00	Ajuste Directo	-	-	27-04-2011	37.678,10	0,00	0,00	37.678,10	37.678,10	0,00	0,00	37.678,10	0,00
Higino Pinheiro e Irmão, S.A.	REPARAÇÕES, MANUTENÇÕES E VEDAÇÕES DE VIAS MUNICIPAIS - REPARAÇÃO DO CAMINHODDA CARINHA EM VILAR DE FERREIROS	10-11-2010	9.005,00	Ajuste Directo	-	-	08-09-2011	9.545,30	0,00	0,00	9.545,30	9.545,30	0,00	0,00	9.545,30	0,00
Higino Pinheiro e Irmão, S.A.	REPARAÇÕES, MANUTENÇÕES E VEDAÇÕES DE VIAS MUNICIPAIS - REPARAÇÃO DA RUA PRINCIPAL DA SENRA	10-11-2010	14.454,50	Ajuste Directo	-	-	26-01-2011	15.321,77	0,00	0,00	15.321,77	15.321,77	0,00	0,00	15.321,77	0,00
Informomondim, Lda	CENTRO ESCOLAR - EQUIPAMENTO INFORMATICO	20-10-2010	34.134,49	Ajuste Directo	-	-	20-12-2010	20.760,27	0,00	0,00	20.760,27	41.520,54	0,00	0,00	41.520,54	0,00
M.L.M, Lda	CENTRO ESCOLAR DE MONDIM OESTE MOBILIARIO BIBLIOTECA	27-08-2010	6.414,00	Ajuste Directo	-	-	17-12-2010	7.760,94	0,00	0,00	7.760,94	15.521,88	0,00	0,00	15.521,88	0,00
Famaste	CENTRO ESCOLAR DE MONDIM OESTE QUADROS INTERACTIVOS	11-10-2010	15.376,00	Ajuste Directo	-	-	20-12-2010	9.302,48	0,00	0,00	9.302,48	16.604,96	0,00	0,00	16.604,96	0,00
Games and Fun, lda	CENTRO ESCOLAR - MATERIAL DIDACTICO	27-09-2010	12.370,90	Ajuste Directo	-	-	26-01-2011	15.103,19	0,00	0,00	15.103,19	15.103,19	0,00	0,00	15.103,19	0,00
Higino Pinheiro e Irmão, S.A.	ACESSO AO CENTRO ESCOLAR DE MONDIM OESTE	10-11-2010	20.485,00	Ajuste Directo	-	-	28-10-2011	21.714,10	0,00	0,00	21.714,10	21.714,10	0,00	0,00	21.714,10	0,00
Unitecno, lda	FEIRA OPTICA	08-10-2010	21.980,96	Ajuste Directo	-	-	02-02-2011	39.906,56	0,00	0,00	39.906,56	39.906,56	0,00	0,00	39.906,56	0,00
GEPEP, lda	CORRECCAO REDOVARIADA NO DO VALINHO	28-10-2010	16.500,00	Ajuste Directo	-	-	20-12-2010	8.250,00	0,00	0,00	8.250,00	16.500,00	0,00	0,00	16.500,00	0,00
RVD Arquitectura Unip, lda	PROJETO DE EXECUÇÃO E ESPECIALIDADES REABILITACAO DO EDIFICIO DO MERCADO MUNICIPAL DE MONDIM DE BASTO	03-11-2010	24.750,00	Ajuste Directo	-	-	20-12-2010	19.663,87	0,00	0,00	19.663,87	27.150,75	0,00	0,00	27.150,75	0,00
Pacosam - Pavimentos e Construção, Lda	Vias Municipais em Mondim de Basto Caminho de Novais	29-11-2011	2.981,98	Ajuste Directo	-	-	23-12-2011	3.160,90	0,00	0,00	3.160,90	3.160,90	0,00	0,00	3.160,90	0,00
Activo da Cidadã Ferreira & Irmão, S.A.	Vias Municipais em Paradansa - Caminho do Beco	29-11-2011	53.573,50	Ajuste Directo	-	-	-	0,00	0,00	0,00	0,00	0,00	0,00	0,00	0,00	0,00
Activo da Cidadã Ferreira & Irmão, S.A.	Vias Municipais - Caminho de Acesso ao Centro de Dia de Vilariño	29-11-2011	8.356,00	Ajuste Directo	-	-	-	0,00	0,00	0,00	0,00	0,00	0,00	0,00	0,00	0,00
Corsar, Lda	Fornecimento contínuo de produtos químicos para tratamento de águas	22-12-2011	6.867,25	Ajuste Directo	-	-	-	0,00	0,00	0,00	0,00	0,00	0,00	0,00	0,00	0,00
RB Motor Comércio de Automóveis, SA	Viatura para Oficina Movel	18-10-2011	22.171,54	Ajuste Directo	-	-	-	0,00	0,00	0,00	0,00	0,00	0,00	0,00	0,00	0,00
Pacosam - Pavimentos e Construção, Lda	Beneficiário do Arruamento Principal do Bairro	29-11-2011	6.133,20	Ajuste Directo	-	-	16-12-2011	6.459,11	0,00	0,00	6.459,11	6.459,11	0,00	0,00	6.459,11	0,00
Anibal Sanchez Gonçalves, Lda	Prestação de Serviços - Transportes Escolares para o ano lectivo 2011/2012 - CIRCUITO ESPECIAL Nº 9	28-09-2011	905,00	Ajuste Directo	-	-	13-12-2011	280,00	0,00	0,00	280,00	280,00	0,00	0,00	280,00	0,00
Transportes de Alguer do Bilho, Lda	PRESTACAO DE SERVIÇOS - TRANSPORTES ESCOLARES PARA O ANO LECTIVO 2011/2012 - CIRCUITO ESPECIAL Nº 1	14-09-2011	18.200,00	Ajuste Directo	-	-	13-12-2011	5.800,00	0,00	0,00	5.800,00	5.800,00	0,00	0,00	5.800,00	0,00
Grilo & Irmão, Lda	PRESTACAO DE SERVIÇOS - TRANSPORTES ESCOLARES PARA O ANO LECTIVO 2011/2012 - CIRCUITO ESPECIAL Nº 2	14-09-2011	7.140,50	Ajuste Directo	-	-	13-12-2011	2.302,50	0,00	0,00	2.302,50	2.302,50	0,00	0,00	2.302,50	0,00
T&M Isidro Brás, Lda	PRESTACAO DE SERVIÇOS - TRANSPORTES ESCOLARES PARA O ANO LECTIVO 2011/2012 - CIRCUITO ESPECIAL Nº 3	14-09-2011	1.710,50	Ajuste Directo	-	-	08-10-2011	531,00	0,00	0,00	531,00	531,00	0,00	0,00	531,00	0,00
Armindo Aguiar Ribeiro	PRESTACAO DE SERVIÇOS - TRANSPORTES ESCOLARES PARA O ANO LECTIVO 2011/2012 - CIRCUITO ESPECIAL Nº 4	14-09-2011	9.955,00	Ajuste Directo	-	-	13-12-2011	3.080,00	0,00	0,00	3.080,00	3.080,00	0,00	0,00	3.080,00	0,00
Armando Isidro Brás, Lda	PRESTACAO DE SERVIÇOS - TRANSPORTES ESCOLARES PARA O ANO LECTIVO 2011/2012 - CIRCUITO ESPECIAL Nº 5	14-09-2011	4.525,00	Ajuste Directo	-	-	02-10-2011	1.400,00	0,00	0,00	1.400,00	1.400,00	0,00	0,00	1.400,00	0,00
	TOTAL.....		3.508.800,30					2.563.846,25	0,00	0,00	2.563.846,25	7.030.722,79	0,00	0,00	7.031.313,19	0,00

Assesores

[Handwritten signatures and initials]

Entidade	Objeto	Data	Valor/ IVA	Modalidades de adjudicação	Voto do Tribunal de Contas		Data de pagamento	Pagamentos em grifeira				Pagamentos acumulados				Observações	
					N.º do registo	Data		Trabalhos normais	Revisão de preços	Trabalhos a mais	Total (12)	Trabalhos normais	Revisão de preços	Trabalhos a mais	Total (16)		
	Transporte.....		3.508.808,30														
Anibal Sanchez Gonçalves, Lda	PRESTAÇÃO DE SERVIÇOS - TRANSPORTES ESCOLARES PARA O ANO LECTIVO 2011/2012 - CIRCUITO ESPECIAL Nº 6	14-09-2011	5.393,80	Ajuste Directo	-	-	13-12-2011	0,00	0,00	0,00	1.668,80	0,00	0,00	1.668,80	0,00	0,00	1.668,80
Anibal Sanchez Gonçalves, Lda	PRESTAÇÃO DE SERVIÇOS - TRANSPORTES ESCOLARES PARA O ANO LECTIVO 2011/2012 - CIRCUITO ESPECIAL Nº 7	14-09-2011	1.592,80	Ajuste Directo	-	-	13-12-2011	0,00	0,00	0,00	501,60	0,00	0,00	501,60	0,00	0,00	501,60
Grilo e Irma, Lda	PRESTAÇÃO DE SERVIÇOS - TRANSPORTES ESCOLARES PARA O ANO LECTIVO 2011/2012 - CIRCUITO ESPECIAL Nº 8	14-09-2011	5.339,50	Ajuste Directo	-	-	13-12-2011	0,00	0,00	0,00	2.251,50	0,00	0,00	2.251,50	0,00	0,00	2.251,50
Ladário - Sociedade de Construtores, Lda	Centro Escolar de Mondim - Oeste - Implementação do Sistema de Segurança contra Incêndios	26-08-2011	46.953,40	Ajuste Directo	-	-	-	0,00	0,00	0,00	0,00	0,00	0,00	0,00	0,00	0,00	0,00
Scaris Pinto Cavalho, Lda	Constituição de abrigo para utilizadores de transportes públicos - Atei	05-09-2011	6.481,90	Ajuste Directo	-	-	19-12-2011	0,00	0,00	0,00	6.870,81	0,00	0,00	6.870,81	0,00	0,00	6.870,81
Emiliano Vilez Boas Salizama & Filis, Lda	Aquisição e instalação de Equipamento de Apoio a Autocaravanas	14-09-2011	14.125,96	Ajuste Directo	-	-	31-10-2011	0,00	0,00	0,00	14.973,52	0,00	0,00	14.973,52	0,00	0,00	14.973,52
Modestim, Lda	Fornecimento de Stands em Regime de Aluguer para a 9ª Feira da Terra	22-07-2011	14.185,00	Ajuste Directo	-	-	30-09-2011	0,00	0,00	0,00	17.496,75	0,00	0,00	17.496,75	0,00	0,00	17.496,75
Ladário - Sociedade de Construtores, Lda	Centro Escolar de Mondim - Oeste - Trabalhos Complementares	07-07-2011	115.871,62	Ajuste Directo	-	-	28-10-2011	0,00	0,00	0,00	122.823,92	0,00	0,00	122.823,92	0,00	0,00	122.823,92
Goadá - Gabinete de Engenharia e Arquitectura Duarte Araújo, Lda	Fiscalização - Qualificação de Espaços e Equipamentos Públicos na Vila de Mondim de Basto	28-06-2011	49.000,00	Ajuste Directo	-	-	20-10-2011	0,00	0,00	0,00	17.220,00	0,00	0,00	17.220,00	0,00	0,00	17.220,00
Ecoprima - Engenharia e Gestão, Lda	Revisão dos Projectos de Abastecimento de Água e drenagem de Águas Residuais da freguesia de Atei e freguesia de Mondim de Basto	08-07-2011	24.000,00	Ajuste Directo	-	-	11-08-2011	0,00	0,00	0,00	4.305,00	0,00	0,00	4.305,00	0,00	0,00	4.305,00
Mastravo, Lda	Execução de Sinalização Rodoviária Horizontal	28-10-2011	4.923,11	Ajuste Directo	-	-	-	0,00	0,00	0,00	0,00	0,00	0,00	0,00	0,00	0,00	0,00
Micromato - Informática	Biblioteca Municipal de Mondim de Basto - Equipamento informático	16-05-2011	36.652,00	Ajuste Directo	-	-	18-07-2011	0,00	0,00	0,00	42.621,96	0,00	0,00	42.621,96	0,00	0,00	42.621,96
Telecomunicações, Lda	Biblioteca Municipal de Mondim de Basto - Fundo documental - Unidades Digitais	16-05-2011	20.835,00	Ajuste Directo	-	-	31-08-2011	0,00	0,00	0,00	4.970,84	0,00	0,00	4.970,84	0,00	0,00	4.970,84
Papelaria Voboso, Lda	Biblioteca Municipal de Mondim de Basto - Mobiliário Arquivo	16-05-2011	38.962,24	Ajuste Directo	-	-	12-09-2011	0,00	0,00	0,00	38.962,24	0,00	0,00	38.962,24	0,00	0,00	38.962,24
Zona Verde - Comércio, Lda	Biblioteca Municipal de Mondim de Basto - Fundo documental - Unidades Documentais	17-06-2011	56.470,81	Ajuste Directo	-	-	17-08-2011	0,00	0,00	0,00	8.213,80	0,00	0,00	8.213,80	0,00	0,00	8.213,80
EUH Sistemas, S.L.	Biblioteca Municipal de Mondim de Basto - Programa RAMPAs	16-05-2011	38.962,24	Ajuste Directo	-	-	12-09-2011	0,00	0,00	0,00	38.962,24	0,00	0,00	38.962,24	0,00	0,00	38.962,24
Prosoludione PT - Arquitectura, Gestão de Acessibilidades e Mobilidade, Lda	Execução de rede pública de drenagem de águas pluviais, no lugar do Cilindro, Atei	01-04-2011	21.541,00	Ajuste Directo	-	-	26-10-2011	0,00	0,00	0,00	11.075,54	0,00	0,00	11.075,54	0,00	0,00	11.075,54
José Pinto Queirós	Execução de rede pública de drenagem de águas pluviais, no lugar do Cilindro, Atei	25-02-2011	9.980,00	Ajuste Directo	-	-	16-02-2011	0,00	0,00	0,00	10.472,80	0,00	0,00	10.472,80	0,00	0,00	10.472,80
Iduna-Comercio e Indústria de Mobiliário, Lda	Mobiliário	15-04-2011	59.471,94	Ajuste Directo	-	-	19-09-2011	0,00	0,00	0,00	71.088,99	0,00	0,00	71.088,99	0,00	0,00	71.088,99
Unha Velez, Lda	Protecção de segurança nas instalações	04-03-2011	9.500,00	Ajuste Directo	-	-	04-02-2011	0,00	0,00	0,00	5.046,60	0,00	0,00	5.046,60	0,00	0,00	5.046,60
Portáteis Serviços de Internet e Redes	Fornecimento e implementação de Aplicação para o Balcão Único	04-03-2011	46.408,00	Ajuste Directo	-	-	27-05-2011	0,00	0,00	0,00	7.734,24	0,00	0,00	7.734,24	0,00	0,00	7.734,24
Petrolões de Portugal - Petropal, SA	Fornecimento de Gas. - GPL. Programa a Granel para o Centro Escolar de Mondim - Oeste	15-04-2011	28.201,70	Ajuste Directo	-	-	-	0,00	0,00	0,00	0,00	0,00	0,00	0,00	0,00	0,00	0,00
Ecocomplete/Beur-ACE - Agrupamento Complementar de Empresas	Concurso Publico Internacional	30-08-2011	1.599.415,78		1467	28-09-2011	-	0,00	0,00	0,00	0,00	0,00	0,00	0,00	0,00	0,00	0,00
Manuel Barros Teixeira - Soc. De Construtores, Lda	Execução de serviços de Recolha e Transporte para o Destino Final de Resíduos Urbanos, Industriais, Perigosos e Controlo, no Concelho de Mondim de Basto	16-02-2011	4.371,00	Ajuste Directo	-	-	20-04-2011	0,00	0,00	0,00	4.632,26	0,00	0,00	4.632,26	0,00	0,00	4.632,26
Eduardo Costa Aguiar	Execução de pavimento a betão na logradouro posterior da Escola de Vilar de Ferreiros	16-02-2011	1.876,00	Ajuste Directo	-	-	19-10-2011	0,00	0,00	0,00	1.988,56	0,00	0,00	1.988,56	0,00	0,00	1.988,56
Figueroa, Lda	Execução de muro de suporte na Rua Direita - Cambão	04-02-2011	4.850,18	Ajuste Directo	-	-	28-02-2011	0,00	0,00	0,00	5.141,19	0,00	0,00	5.141,19	0,00	0,00	5.141,19
Vilgito Pinheiro e Irmao, S.A.	Pavimentação do Caminho das Laginhas	07-12-2011	107.590,04	Concurso Publico	-	-	-	0,00	0,00	0,00	0,00	0,00	0,00	0,00	0,00	0,00	0,00
T.N.L. Sistema de Equipamentos Ecológicos e Sistemas Ambientais, SA.	Correcção Rodoviária do N.º do Valinho	12-02-2011	104.295,00	Concurso Publico	-	-	09-11-2011	0,00	0,00	0,00	36.189,06	0,00	0,00	36.189,06	0,00	0,00	36.189,06
AUDAVE - Agência de Desenvolvimento	Realização de formação para qualificação dos Profissionais da Administração Pública Local	10-02-2011	65.098,25	Ajuste Directo	-	-	21-02-2011	0,00	0,00	0,00	25.845,00	0,00	0,00	25.845,00	0,00	0,00	25.845,00
	TOTAL.....		6.123.542,33					0,00	0,00	0,00	3.028.040,23	0,00	0,00	3.028.040,23	0,00	0,00	7.495.407,17

Entidade	Objeto	Data	Contrato	Modalidades de adjudicação	Voto do Tribunal de Contas		Data do primeiro pagamento	Pagamentos na gerência			Pagamentos acumulados			Observações		
					N.º do registo	Data		Trabalhos normais	Revisão de preços	Trabalhos a mais	Total (12)*	Trabalhos normais	Revisão de preços		Trabalhos a mais	Total (10)**
(1)	(2)	(3)	(4)	(5)	(6)	(7)	(8)	(9)	(10)	(11)	(12)	(13)	(14)	(15)	(16)	(17)
Figadelma, Lda	Transporte..... Pavimentação de Adro da Capela S. Bartolomeu do Billio	14-01-2011	6.123.542,33 13.980,00	Ajuste Directo	-	-	28-02-2011	3.028.060,23 14.818,80	0,00 0,00	0,00 0,00	3.028.060,23 14.818,80	7.458.816,77 14.818,80	0,00 0,00	0,00 0,00	14.818,80	0,00
Mecacortex - Consultoria e Modificação de Recursos Naturais, S.A.	PRESTAÇÃO DE SERVIÇOS PARA ELABORAÇÃO DO PLANO MUNICIPAL DE EMERGENCIA PARA O MUNICIPIO DE MONDIM DE BASTO	27-01-2011	19.500,00	Ajuste Directo	-	-	27-06-2011	11.992,50	0,00	0,00	11.992,50	11.992,50	0,00	0,00	11.992,50	0,00
3M Portugal, Lda	Procedimento 2/2010 - Ajuste Directo - Biblioteca Municipal de Mondim e Basto - RFI-D	27-01-2011	20.250,00	Ajuste Directo	-	-	17-08-2011	25.301,10	0,00	0,00	25.301,10	25.301,10	0,00	0,00	25.301,10	0,00
Higino Pinheiro e Irmãos, S.A.	Qualificação de Espaços Públicos da Vila de Mondim de Basto	17-03-2011	1.239.335,42	Concurso Público	658	26-11-2011	08-08-2011	82.764,30	0,00	0,00	82.764,30	82.764,30	0,00	0,00	82.764,30	0,00
Paula Cunha, Lda	Qualificação de Espaços e Equipamentos Públicos no Núcleo Histórico	21-02-2011	705.941,85	Concurso Público	-	-	23-12-2011	360.149,32	0,00	0,00	360.149,32	360.149,32	0,00	0,00	360.149,32	0,00
	TOTAL.....		27.887.090,87					3.523.066,25	0,00	0,00	14.707.039,21	37.080.021,91	0,00	0,00	37.080.021,91	0,00




2011

01 – Mapas de Prestação de Contas

13 - Mapa de Transferências Correntes da Despesa

Disposições Legais	Entidade Beneficiária	Classif. Economica	Transferências Efectuadas	Observações
	AGRUPAMENTO VERTICAL DE MONDIM DE BASTO	04030504	10.200,00	
	ALBERTINO DO CÉU ALVES GONÇALVES	040802	60,00	
	ALBERTO ALVES	040802	135,00	
	ALZIRA MARIA DE CARVALHO RIBEIRO	040802	90,00	
	ANA DE LEMOS SOUSA	040802	92,00	
	ANGELINA GONÇALVES SILVA	040802	20,00	
	ANMP - ASSOCIAÇÃO NACIONAL MUNICIPIOS PORTUGUESES	0405010401	4.218,00	
	ANTONIO AUGUSTO RODRIGUES PEIXOTO	040802	40,00	
	ANTONIO BOUÇA MOURÃO	040802	32,00	
	ANTÓNIO AUGUSTO DE OLIVEIRA	040802	90,00	
	ANTÓNIO AUGUSTO PEREIRA E CUNHA GONÇALVES	040802	140,00	
	ANTÓNIO DINIS ALVES	040802	32,00	
	ANTÓNIO JÚLIO PIRES MOREIRA	040802	75,00	
	ANTÓNIO MACHADO RIBEIRO DA COSTA	040802	32,00	
	ARENA DOS TRAQUINAS - ASSOCIAÇÃO EQUESTRE	04070105	300,00	
	ARNALDO DA SILVA RODRIGUES	040802	87,00	
	ASS. DE PAIS E ENC. DE ED. DO AGRUP. DE ESC. DO CO	04070104	900,00	
	ASSOCIAÇÃO CICLOTURISMO E BTT DE MONDIM DE BASTO	04070105	1.000,00	
	ASSOCIAÇÃO CULTURAL E RECREATIVA STA LÚZIA	0407010303	100,00	
	ASSOCIAÇÃO CULTURAL E RECREATIVA STA LÚZIA	04070104	750,00	
	ASSOCIAÇÃO DE ESTUDANTE DE MONDIM DE BASTO	04070104	400,00	
	ASSOCIAÇÃO DO GRUPO DE CANTARES REGIONAIS DE S. BARTOLOMEU DE PEDRA VEDRA MONDIM	0407010303	100,00	
	ASSOCIAÇÃO HUMANITÁRIA DOS BOMBEIROS VOLUNTÁRIOS	04070101	28.182,08	
	ASSOCIAÇÃO HUMANITÁRIA DOS BOMBEIROS VOLUNTÁRIOS	0407010303	100,00	
	ASSOCIAÇÃO SOCIAL E CULTURAL DE ERMELO	0407010303	100,00	
	ASSOCIAÇÃO SOCIAL, CULTURAL E RECREATIVA S.VICENTE	0407010303	100,00	
	ATEI FC	0407010301	15.518,60	
	CENTRO CULTURAL E RECREATIVO DO VÁLEGA-PATINAGEM	0407010303	1.000,00	
	CLEMENTINO MOREIRA DE OLIVEIRA	040802	16,00	
	COMUNIDADE INTERMUNICIPAL DO AVE	0405010404	3.880,28	
	CORPO NACIONAL ESCUTAS CNE	04070104	750,00	
	DOMINGOS MORAIS DA SILVA	040802	40,00	
	FABRICA DA IGREJA PAROQUIAL DA FREGUESIA DE MONDIM DE BASTO	0407010303	100,00	
	FREGUESIA DE ATEI	04050102	1.200,00	
	GRUPO CORAL E ARTISTICO DE NOSSA SENHORA DA GRAÇA	0407010303	100,00	
	GRUPO CULTURAL E RECREATIVO S. JOSÉ DA SERRA	0407010303	100,00	
	GRUPO DE CANTARES E TOCARES DE SANTO ANTONIO DE TEJÃO	0407010303	100,00	
	GRUPO DE CAVAQUINHOS DE PEDRA VEDRA	0407010303		
	GRUPO DE CONCERTINAS DA NOSSA SENHORA DA GRAÇA	04070105	500,00	
	GRUPO FOLCLORICO E RECREAT. DE VILARINHO	0407010303	100,00	
	GRUPO FOLCLORICO E RECREAT. DE VILARINHO	04070104	750,00	
	GRUPO FOLCLÓRICO E JUVENIL DE VILAR DE FERREIROS	04070104	750,00	
	IRENE JESUS CARVALHO MORAIS MOTA	040802	52,50	
	JANUÁRIO HENRIQUES CUNHA	040802	75,00	
	JOAQUIM COSTA FRAGA	040802	24,00	
	JOSE ANTONIO CARVALHO MOTA	040802	20,00	
	JOSÉ RIBEIRO	040802		
	LUCIA GONÇALVES HORTO RIBEIRO	040802	20,00	
	LUIZ CARLOS COSTA BASTOS TEIXEIRA	040802	40,00	
	LÚCIA AUGUSTA CARVALHO RIBEIRO LEAL	040802	95,00	
	M.ª ALICE MACHADO BOTELHO	040802	110,00	
	MANUEL AUGUSTO DA SILVA GONÇALVES	040802	80,00	
	MANUEL AUGUSTO GIL PEREIRA E CUNHA	040802	40,00	
	MANUEL JOAQUIM DA SILVA GONÇALVES	040802	20,00	
	MARGARIDA GOUVINHAS DIAS NUNES	040802	95,00	
	MARIA ALICE DO CÉU PIRES	040802	205,00	
	MARIA ALICE FRAGA	040802	38,50	
	MARIA CÂNDIDA GOUVINHAS DIAS	040802	56,00	
	MARIA DE FÁTIMA GONÇALVES SILVA	040802	159,00	
	MARIA GUILHERMINA CLEMENTE PEIXOTO	040802	40,00	
	MONDIM + SOCIAL	04070102	154.133,28	
	MONDINENSE FUTEBOL CLUBE	0407010301	17.021,25	


Disposições Legais	Entidade Beneficiária	Classif. Economica	Transferências Efectuadas	Observações
	MONDINENSE FUTEBOL CLUBE	0407010302	22.500,00	
	SERAFIM DA COSTA MARTINS FRAGA	040802	59,50	
	VILARINHO FUTEBOL CLUBE	0407010301	16.223,43	
	ZULMIRA DOS ANJOS GOUVINHAS DIAS	040802	51,50	
	ÂNGELO SOUSA PEIXOTO	040802	60,00	
	Total		283.498,92	

A collection of handwritten signatures in blue ink, including a large signature at the top and several smaller ones below it.

2011

01 – Mapas de Prestação de Contas

14 - Mapa de Transferências de Capital da Despesa

Disposições Legais	Entidade Beneficiária	Classif. Económica	Transferências Efectuadas	Observações
	ASSOCIAÇÃO HUMANITÁRIA DOS BOMBEIROS VOLUNTÁRIOS	080701	10.000,00	
	CLUBE PARAPENTE DE BASTO	080701	750,00	
	FREGUESIA DE ATEI	08050102	5.000,00	
	FÁBRICA DA IGREJA DE VILAR DE FERREIROS	080701	5.000,00	
	GRUPO DE TAMECANOS DE MONDIM	080701	500,00	
	JOSÉ TEIXEIRA DA SILVA	08080202	1.000,00	
	JUNTA DE FREGUESIA DE BILHÓ	08050102	8.000,00	
	JUNTA DE FREGUESIA DE ERMELO	08050102	5.000,00	
	JUNTA DE FREGUESIA DE PARADANÇA	08050102	5.000,00	
	JUNTA DE FREGUESIA DE PARDELHAS	08050102	5.000,00	
	JUNTA DE FREGUESIA DE VILAR DE FERREIROS	08050102	5.000,00	
	Total		50.250,00	

A collection of handwritten signatures in blue ink, including a large signature at the top and several smaller ones below it.

2011

01 – Mapas de Prestação de Contas

15 - Mapa de Subsídios Concedidos


Disposições Legais	Finalidade	Entidade Beneficiária	Classif. Económica	Subsídios Pagos	Observações
		ADRIANO GONÇALVES LAGE	050803	30,00	
		ALBERTO ALVES	050803	37,50	
		ALBERTO MORAIS	050803	7,50	
		ALBERTO SIMÕES DO HORTO	050803	189,00	
		ALDO AUGUSTO ALVES	050803	15,00	
		ALEXANDRE MANUEL COSTA BORGES	050803	37,50	
		ALFREDO ALMEIDA GOMES	050803	15,00	
		ALFREDO FERREIRA	050803	15,00	
		ALICE CARVALHO FRAGA	050803	22,50	
		ALICE LIMA FERREIRA GRAVELOS	050803	30,00	
		ALICE SIMÕES COSTA FERREIRA	050803	22,50	
		ALTINA JESUS RAMALHO RIBEIRO	050803	60,00	
		ALTINA SILVA JORGE	050803	33,00	
		ALTINO ALVES AGUIAR	050803	7,50	
		AMÉLIA MARIA TEIXEIRA MACHADO	050803	15,00	
		ANA AMÉLIA SOUSA LOPES COSTA	050803	22,50	
		ANA AMÉLIA MORAIS RIBEIRO	050803	22,50	
		ANA CARVALHO MOTA RAMADA	050803	6,00	
		ANA CONCEIÇÃO FERREIRA MORAIS PIRES	050803	30,00	
		ANA CRISTINA GONÇALVES HORTO SIMÕES	050803	37,50	
		ANA GRAÇA SOUSA BORGES	050803	22,50	
		ANA MARIA RIBEIRO COSTA	050803	22,50	
		ANA PAULA DA SILVA COSTA RODRIGUES	050803	7,50	
		ANABELA GOMES COSTA	050803	7,50	
		ANGELINA GONÇALVES SILVA	050803	37,50	
		ANTONIO BOUÇA MOURÃO	050803	22,50	
		ANTÓNIO AUGUSTO FERNANDES PEIXOTO	050803	132,00	
		ANTÓNIO AUGUSTO PEREIRA E CUNHA GONÇALVES	050803	37,50	
		ANTÓNIO CARVALHO GRAVELOS	050803	175,50	
		ANTÓNIO COSTA FRAGA	050803	24,00	
		ANTÓNIO GONÇALVES FRAGA	050803	7,50	
		ANTÓNIO JULIO PIRES MOREIRA	050803	22,50	
		ANTÓNIO LUÍS MOREIRA DE FREITAS	050803	15,00	
		ANTÓNIO MANUEL TEIXEIRA RODRIGUES	050803	37,50	
		ARMANDO GONÇALVES ALVES	050803	336,00	
		ARMINDO DA SILVA MORAIS E MOTA	050803	67,50	
		ARMINDO MOTA DA COSTA	050803	39,50	
		ARNALDO DA SILVA RODRIGUES	050803	9,00	
		AUGUSTO PEREIRA SILVA	050803	52,50	
		António Joaquim Ribeiro Correia	050803	15,00	
		BERNARDO MOURÃO BARROS	050803	99,00	
		BERNARDO TEIXEIRA	050803	30,00	
		CACILDA RODRIGUES MARINHO	050803	22,50	
		CARLOS JOSÉ QUEIRÓS VELOSO	050803	16,50	
		CARLOS RIBEIRO DA SILVA	050803	15,00	
		CASIMIRO FREITAS FERNANDES	050803	69,00	
		CELESTE SIMÕES ALVES GONÇALVES	050803	22,50	
		CELESTINA ANJOS LIMA FERREIRA NOVAIS	050803	9,00	
		CIDÁLIA JOAQUINA DOS REIS REGO DA SILVA	050803	7,50	
		CIDÁLIA MARIA DUARTE RODRIGUES	050803	4,50	
		CONCEIÇÃO MENDES OLIVEIRA - CABEÇA DE CASAL HERANÇA DE	050803	60,00	
		DEOLINDA DE LURDES DA MOTA GONÇALVES ARADAS	050803	12,00	
		DOMINGOS SILVA DINIS	050803	15,00	
		ERNESTO MEIRELES MACHADO	050803	15,00	
		ERNESTO SIMÕES CUNHA	050803	33,00	
		FELECIANA CARVALHO	050803	45,00	
		FERNANDA AUGUSTA MIRANDA SIMÕES	050803	7,50	
		FERNANDO GONÇALVES RIBEIRO	050803	7,50	
		FERNANDO NOGUEIRA DE MOURA	050803	202,50	
		FLORINDA GONÇALVES SILVA LOPES	050803	25,50	
		FRANCELINA DA SILVA LOPES	050803	22,50	
		FRANCISCO PEREIRA E CUNHA MARQUES LEANDRO	050803	157,50	
		FRUTUOSO CARVALHO RIBEIRO	050803	7,50	
		FRUTUOSO GONÇALVES PEIXOTO	050803	210,00	

Disposições Legais	Finalidade	Entidade Beneficiária	Classif. Económica	Subsídios Pagos	Observações
		GLÓRIA PEREIRA SILVA	050803	17,50	
		GRACINDA SILVA CUNHA	050803	37,50	
		GUILHERMINA ALVES FERREIRA CORREIA	050803	45,00	
		GUILHERMINA FRAGA GOMES	050803	22,50	
		HELENA MARIA LEAL SOUTO TARROEIRA	050803	97,50	
		HENRIQUE RODRIGUES DA COSTA	050803	97,50	
		IDALINA JESUS PIRES BORGES REIS MARTINS	050803	75,00	
		IRENE JESUS CARVALHO MORAIS MOTA	050803	15,00	
		ISABEL CRISTINA DA SILVA DA COSTA OLIVEIRA	050803	157,50	
		ISABEL MARIA GONÇALVES FERNANDES	050803	67,50	
		ISAURA CARVALHO CUNHA	050803	16,50	
		ISMAEL PEIXOTO	050803	45,00	
		JOAQUIM ESTEVES MARTINS	050803	15,00	
		JOAQUIM MACHADO RODRIGUES	050803	37,50	
		JOAQUIM MARTINS CARVALHO	050803	52,50	
		JOAQUIM RODRIGUES DA COSTA	050803	82,50	
		JOSE ALBERTINO SOUTO ALVES	050803	7,50	
		JOSE ANTONIO CARVALHO MOTA	050803	7,50	
		JOSÉ AGOSTINHO COSTA RODRIGUES	050803	7,50	
		JOSÉ AUGUSTO ALVES GONÇALVES	050803	22,50	
		JOSÉ DANIEL SIMÕES ALVES	050803	81,00	
		JOSÉ DOMINGOS GONÇALVES	050803	7,50	
		JOSÉ FRAGA GASPAR	050803	127,50	
		JOSÉ JOAQUIM CARVALHO FRAGA	050803	60,00	
		JOSÉ JOAQUIM GONÇALVES FERNANDES	050803	22,50	
		JOSÉ JOAQUIM RAMALHO BOTELHO	050803	15,00	
		JOSÉ MÁRIO MACHADO QUEIRÓS	050803	337,50	
		JOSÉ RIBEIRO MACHADO	050803	30,00	
		JUSTINO GOMES	050803	7,50	
		LUCIA GONÇALVES HORTO RIBEIRO	050803	48,00	
		LUCIANO RIBEIRO PEIXOTO	050803	15,00	
		LUCINDA MARIA SABINO MOURA	050803	22,50	
		LUÍS MIGUEL SILVA SOUSA	050803	22,50	
		LÚCIA COSTA RIBEIRO	050803	37,50	
		LÚCIA DE JESUS ROQUE DE QUEIROZ MARTINS	050803	30,00	
		LÚCIA FRAGA CARVALHO	050803	37,50	
		LÚCIO MARTINS ALVES	050803	22,50	
		LÓIS ALFREDO MORAIS PIRES - CABEÇA DE CASAL HERANÇA	050803	30,00	
		MABILDE PINTO MIGUEL FERREIRA	050803	12,00	
		MANUEL ANJO RODRIGO MARTINS	050803	37,50	
		MANUEL ANTÓNIO FERNANDES SILVA	050803	270,00	
		MANUEL AUGUSTO PIRES DINIS MOREIRA	050803	13,50	
		MANUEL AUGUSTO RAMALHO	050803	15,00	
		MANUEL COSTA	050803	22,50	
		MANUEL DA COSTA TARROEIRA	050803	142,50	
		MANUEL DA SILVA RODRIGUES	050803	15,00	
		MANUEL DIAS FRAGA	050803	30,00	
		MANUEL GASPAR	050803	15,00	
		MANUEL GOMES MACHADO	050803	15,00	
		MANUEL JOAQUIM RODRIGUES PEREIRA	050803	15,00	
		MANUEL JOAQUIM SILVA CUNHA	050803	30,00	
		MANUEL JOSE RODRIGUES FERREIRA	050803	109,50	
		MANUEL JOSÉ MCONÇALVES DA SILVA	050803	7,50	
		MANUEL LUÍS ALVES MARTINS DE CARVALHO	050803	15,00	
		MANUEL MARIO MORAIS MIRANDA	050803	15,00	
		MANUEL MODESTO LIBÓRIO NUNES	050803	40,50	
		MANUEL PIRES DA COSTA	050803	15,00	
		MANUEL RIBEIRO RAMALHO	050803	15,00	
		MARCELINO MACHADO	050803	60,00	
		MARGARIDA GOVINHAS DIAS NUNES	050803	37,50	
		MARIA ADÍLIA CARAVALHO MACEDO	050803	37,50	
		MARIA ALICE CARVALHO MEIRELES	050803	37,50	
		MARIA ALICE CORREIA MINHO	050803	22,50	
		MARIA ALICE FRAGA	050803	15,00	

Disposições Legais	Finalidade	Entidade Beneficiária	Classif. Económica	Subsídios Pagos	Observações
		MARIA ALICE FRAGA GOMES	050803	15,00	
		MARIA ALICE MACHADO COSTA	050803	7,50	
		MARIA ALICE MOREIRA GONÇALVES SILVA	050803	60,00	
		MARIA ALICE PIRES SILVA BORGES	050803	30,00	
		MARIA AMÉLIA HENRIQUES DA SILVA	050803	22,50	
		MARIA AMÉLIA PINTO REIS	050803	4,50	
		MARIA AMÉLIA TEIXEIRA DINIS	050803	7,50	
		MARIA ANGÉLICA CARVALHO MEIRELES	050803	45,00	
		MARIA ARLINDA SIMÕES COSTA	050803	22,50	
		MARIA AUGUSTA CORREIA HENRIQUES	050803	45,00	
		MARIA AUGUSTA GOMES MOURA FREITAS	050803	39,00	
		MARIA AUGUSTA GUIMARÃES DA COSTA BASTOS	050803	45,00	
		MARIA CARVALHO GRAVELOS	050803	7,50	
		MARIA CELINA ALVES FERREIROS	050803	15,00	
		MARIA CONCEIÇÃO GONÇALVES MOURÃO	050803	52,50	
		MARIA CRISTINA SOUSA FERREIRA	050803	67,50	
		MARIA CÂNDIDA GOUVINHAS DIAS	050803	45,00	
		MARIA DA CONCEIÇÃO FREITAS RAMOS DE ARAÚJO SOUSA	050803	7,50	
		MARIA DA CONCEIÇÃO RIBEIRO JERÓNIMO GASPAS	050803	7,50	
		MARIA DA GRAÇA GOMES LOPES MARTINS	050803	7,50	
		MARIA DA GRAÇA GONÇALVES BORGES MIRADOURO	050803	16,50	
		MARIA DA GRAÇA GONÇALVES FERREIRA CARVALHO	050803	15,00	
		MARIA DA GRAÇA ROQUE GOMES MOTA	050803	7,50	
		MARIA DE FÁTIMA CARVALHO DA MOTA	050803	9,00	
		MARIA DE FÁTIMA GONÇALVES SILVA	050803	15,00	
		MARIA DE FÁTIMA MARQUES FERREIRA	050803	31,50	
		MARIA DE FÁTIMA MARTINS RODRIGUES	050803	7,50	
		MARIA DE JESUS SILVA SIMÕES	050803	7,50	
		MARIA DO CARMO DIAS CARVALHO	050803	37,50	
		MARIA DOS ANJOS HENRIQUES CUNHA	050803	22,50	
		MARIA EMÍLIA DA CUNHA BRITES	050803	30,00	
		MARIA EMÍLIA FRAGA GOMES	050803	30,00	
		MARIA EMÍLIA MONTEIRO LOPES PINTO	050803	45,00	
		MARIA FERNANDA COSTA PENEDA RIBEIRO	050803	30,00	
		MARIA FERNANDA RODRIGUES BRAZ	050803	7,50	
		MARIA FÁTIMA ALVES JORGE	050803	15,00	
		MARIA FÁTIMA GASPAS	050803	60,00	
		MARIA FÁTIMA MEIRELES GIL	050803	45,00	
		MARIA GABRIELA MOTA DA SILVA	050803	37,50	
		MARIA HELENA FRAGA GONÇALVES	050803	22,50	
		MARIA HELENA MEIRELES FRAGA	050803	105,00	
		MARIA INFANTINA SOUSA TEIXEIRA	050803	30,00	
		MARIA IRENE REIS SILVA	050803	7,50	
		MARIA ISABEL ALVES CUNHA	050803	22,50	
		MARIA ISABEL DIAS DUARTE	050803	313,50	
		MARIA ISILDA DA SILVA RIBEIRO	050803	78,00	
		MARIA JOSÉ COSTA MEIRELES PIRES	050803	45,00	
		MARIA JOSÉ PENEDA SILVA GOMES	050803	22,50	
		MARIA LEONTINA FRAGA RIBEIRO	050803	90,00	
		MARIA LISETTE ALVES CUNHA	050803	15,00	
		MARIA LUCINDA REIS REGO LOPES	050803	30,00	
		MARIA LURDES MARTINS ANDRADE GASPAS	050803	30,00	
		MARIA MANUELA LOPES DA SILVA CARVALHO	050803	7,50	
		MARIA MANUELA SILVA RODRIGUES ALVES	050803	169,50	
		MARIA MARTINS CARVALHO	050803	30,00	
		MARIA ODETE LIBÓRIO NUNES	050803	15,00	
		MARIA OLÍMPIA DUARTE SOUSA	050803	30,00	
		MARIA ROSA MOURA SOUSA NUNES	050803	28,50	
		MARIA ROSA PINTO RODRIGUES	050803	7,50	
		MARIA ROSALINA SAAVEDR CASTRO DE QUEIRÓS	050803	30,00	
		MARIA SILVINA COSTA PORTELÃO GASPAS	050803	15,00	
		MARILENA COSTA FONTE CUNHA	050803	94,50	
		MARILIA LAGE GONÇALVES	050803	7,50	
		MERCEDES DA CONCEIÇÃO FERREIRA LOPES	050803	22,50	

[Handwritten signatures and initials in blue ink, including a large signature at the top right and several smaller ones on the right side of the table.]

Disposições Legais	Finalidade	Entidade Beneficiária	Classif. Económica	Subsídios Pagos	Observações
		MOISÉS FARIA RIBEIRO	050803	162,00	
		Margarida Costa Alves	050803	24,00	
		NATALIA FRAGA	050803	37,50	
		OLINDINA FARIA GASPAR	050803	15,00	
		OLINDINA FERREIRA GONÇALVES	050803	22,50	
		ORLANDO MANUEL PEIXOTO FARROCO	050803	123,00	
		PAULO RODRIGO CORREIA HENRIQUES	050803	16,50	
		PIEDADE DOS ANJOS GONÇALVES DIAS	050803	37,50	
		PRECIOSA GOMES HORTO	050803	15,00	
		RAÚL CARDOSO DA SILVA	050803	30,00	
		ROSA COSTA MOTA	050803	15,00	
		ROSA MARTINS DINIS	050803	22,50	
		ROSA RODRIGUES	050803	15,00	
		SANDRA CRISTINA FERREIRA MORAIS	050803	22,50	
		SERAFIM COSTA MARTINS FRAGA	050803	7,50	
		SERAFIM DA COSTA MARTINS FRAGA	050803	15,00	
		SILVINA GONÇALVES MIRADOURO MARTINS	050803	22,50	
		SILVINA GONÇALVES SILVA	050803	15,00	
		TERESA ANJOS MOTA MOURÃO	050803	232,50	
		TERESA DE JESUS RIBEIRO DA COSTA	050803	7,50	
		TIAGO MANUEL PEIXOTO FARROCO	050803	326,25	
		VALENTIM HORTO RIBEIRO	050803	82,50	
		VIRGÍNIA GONÇALVES MACHADO	050803	116,00	
		VÍTOR MANUEL RODRIGUES VENTURA	050803	22,50	
		ZULMIRA DOS ANJOS GOUVINHAS DIAS	050803	30,00	
		ÂNGELO ALVES RODRIGUES	050803	90,00	
		Total		9.610,75	


A collection of handwritten signatures in blue ink, including a large signature at the top, a signature with a dollar sign, and several smaller signatures below.

2011

01 – Mapas de Prestação de Contas


16 - Mapa de Transferências Correntes da Receita

Disposições Legais	Entidade Financiadora	Classific. Económica	Transferências orçadas	Transferências obtidas	Observações
	AUTORIDADE FLORESTAL NACIONAL	0603019907	30.000,00	35.000,00	
	CENTRO DE EMPREGO DE BASTO - IEFP	06030901	80.000,00	61.396,35	
	DGAI-DIRECÇÃO GERAL DE AD. INTERNA	0603019905	12.000,00	1.503,62	
	DGAL - DIRECÇÃO GERAL DAS AUTARQUIAS LOCAIS	06030101	3.493.607,00	3.237.636,00	
	DGAL - DIRECÇÃO GERAL DAS AUTARQUIAS LOCAIS	06030102	183.453,00	183.453,00	
	DGAL - DIRECÇÃO GERAL DAS AUTARQUIAS LOCAIS	06030103	77.939,00	77.939,00	
	DGAL - DIRECÇÃO GERAL DAS AUTARQUIAS LOCAIS	0603019902	100.000,00	70.536,00	
	DIAGONAL CORRETORES DE SEGUROS S.A.	060202	10.000,00	1.784,00	
	DIRECÇÃO-GERAL DE ADMINISTRAÇÃO INTERNA	0603019905	12.000,00	12.753,37	
	DREN - DIRECÇÃO REGIONAL DE EDUCAÇÃO DO NORTE	0603019901	230.000,00	264.519,78	
	EDP GESTÃO DA PRODUÇÃO DE ENERGIA, S.A.	060102	110.000,00	35.000,00	
	FIDELIDADE MUNDIAL SEGUROS	060202	10.000,00	771,83	
	FIDELIDADE-MUNDIAL, S.A	060102	110.000,00	1.471,94	
	FIDELIDADE-MUNDIAL, S.A	060202	10.000,00	7.789,46	
	IMPÉRIO BONANÇA	060102	110.000,00	115,46	
	IMPÉRIO BONANÇA	060202	10.000,00	16.573,81	
	INSTITUTO DA SEGURANÇA SOCIAL, I.P	0603019903	20.000,00	9.826,56	
	INSTITUTO DA SEGURANÇA SOCIAL, I.P	060306	135.000,00	68.388,64	
	PARQUE EÓLICO DO OUTEIRO, LDA	060102	110.000,00	83.608,11	
	Total			4.170.066,93	

A collection of handwritten signatures in blue ink, including a large signature at the top and several smaller ones below it.

2011


01 – Mapas de Prestação de Contas
17 - Mapa de Transferências de Capital da
Receita

Disposições Legais	Entidade Financiadora	Classific. Económica	Transferências orçadas	Transferências obtidas	Observações
	DGAL - DIREÇÃO GERAL DAS AUTARQUIAS LOCAIS	1003070507	20.000,00		
	EDP GESTÃO DA PRODUÇÃO DE ENERGIA, S.A.	10030101	1.881.172,00	1.612.438,00	
	INSTITUTO FINANCEIRO PARA O DESENVOLVIMENTO REGIONAL, IP	1003019999	1.000,00	20.000,00	
	INSTITUTO FINANCEIRO PARA O DESENVOLVIMENTO REGIONAL, IP	1003070503	819.995,00	84.911,61	
	INSTITUTO FINANCEIRO PARA O DESENVOLVIMENTO REGIONAL, IP	1003070505	1.029.000,00	629.771,59	
	INSTITUTO FINANCEIRO PARA O DESENVOLVIMENTO REGIONAL, IP	1003070506	419.708,00	425.408,59	
	INSTITUTO FINANCEIRO PARA O DESENVOLVIMENTO REGIONAL, IP	1003070509	120.000,00	60.260,28	
	INSTITUTO FINANCEIRO PARA O DESENVOLVIMENTO REGIONAL, IP	1003070514	337.000,00	321.066,08	
	INSTITUTO PORTUGUÊS DO LIVRO E DAS BIBLIOTECAS	1003019999	1.000,00	10.812,00	
	Total			3.164.668,15	

[Handwritten signatures and initials in blue ink]

2011

02 – Mapas de Prestação de Contas Ótica Patrimonial



2011

02 – Mapas de Prestação de Contas

1 - Balanço

CÓDIGO DAS CONTAS	ATIVO	EXERCÍCIOS			
		N		N - 1	
		AB	A/P	AL	AL
	Imobilizado:				
	Bens de domínio público				
451	Terrenos e recursos naturais	6.983,17		6.983,17	19.883,13
452	Edifícios	421.560,52	192.486,55	229.073,97	194.541,89
453	Outras construções e infra-estruturas	23.736.648,63	578.150,03	23.158.498,60	23.564.984,75
455	Bens do patrimônio histórico, artístico e cultural	71.332,84	4.787,44	66.545,40	
459	Outros bens de domínio público				34.902,50
445	Imobilizações em curso				
446	Adiantamentos por conta de bens de domínio público				
		24.236.525,16	775.424,02	23.461.101,14	23.814.312,27
	Imobilizações incorpóreas				
	Despesas de instalação				
431	Despesas de investigação e de desenvolvimento				
432	Propriedade industrial e outros direitos				
433	Imobilizações em curso				
443	Adiantamentos por conta de imobilizações incorpóreas				
449					
	Imobilizações corpóreas				
	Terrenos e recursos naturais	161.202,75		161.202,75	183.410,95
421	Edifícios e outras construções	23.304.770,78	1.199.611,42	22.105.159,36	22.926.186,00
422	Equipamento básico	352.381,70	220.074,07	132.307,63	470.803,12
423	Equipamento de transporte	1.354.030,15	818.985,92	535.044,23	692.945,66
424	Ferramentas e utensílios	102.673,57	91.660,79	11.012,78	41.555,71
425	Equipamento administrativo	976.885,13	711.226,56	265.658,57	433.283,21
426	Taras e vasilhame				
427	Outras imobilizações corpóreas	1.317.324,37	158.465,77	1.158.858,60	1.229.076,04
429	Imobilizações em curso	4.648.338,77		4.648.338,77	3.518.621,72
442	Adiantamento por conta de imobilizações corpóreas				
448		32.217.607,22	3.200.024,53	29.017.582,69	29.495.882,41
	Investimentos financeiros				
	Partes de capital	35.573,00		35.573,00	35.573,00
411	Obrigações e títulos de participação				
412	Investimentos em imóveis				
414	Outras aplicações financeiras				
415	Imobilizações em curso				
441	Adiantamentos por conta de investimentos financeiros				
447		35.573,00		35.573,00	35.573,00
	Circulante:				
	Existências:				
	Matérias Primas, subsidiárias e de consumo				
36	Produtos e trabalhos em curso				
35	Subprodutos, desperdícios, resíduos e refugos				
34	Produtos acabados e intermédios				
33	Mercadorias				
32	Adiantamentos por conta de compras				
37					
	Dívidas de terceiros - Medio e longo prazos: (a)				
282	Empréstimos concedidos de m/l prazo				
	Dívidas de terceiros - Curto prazo:				
28	Empréstimos concedidos				

BALANÇO

ENTIDADE

M.M.B.

MUNICÍPIO DE MONDIM DE BASTO

ANO 2011
PAH. 2

CÓDIGO DAS CONTAS	ACTIVO	EXERCÍCIOS			
		N		N - 1	
		AB	A/P	AL	AL
211	Clientes c/c				
212	Contribuintes c/c				
213	Utentes c/c	38.153,95		38.153,95	
218	Clientes, contribuintes e utentes de cobrança duvidosa	6.643,60	4.141,75	2.501,85	2.501,85
251	Devedores pela execução do orçamento				
229	Adiantamentos a fornecedores				
2619	Adiantamentos a fornecedores de imobilizado				
24	Estado e outros entes públicos	8.355,24		8.355,24	7.462,02
264	Administração autárquica				
262+263+267+268	Outros devedores	587.567,56		587.567,56	
		640.720,35	4.141,75	636.578,60	9.963,87
	Títulos negociáveis:				
151	Acções				
152	Obrigações e títulos de participação				
153	Títulos de dívida pública				
159	Outros títulos				
18	Outras aplicações de tesouraria				
	Depositos em instituições financeiras e Caixa:				
12	Depositos em instituições financeiras	585.770,80		585.770,80	490.332,76
11	Caixa	826,09		826,09	464,56
		586.596,89		586.596,89	490.797,32
	Acréscimos e diferimentos:				
271	Acréscimos de proveitos				
272	Custos diferidos	463,36		463,36	463,36
		463,36		463,36	463,36
	Total de amortizações		3.975.448,55		
	Total de provisões.....		4.141,75		
	Total do activo	57.717.485,98	3.979.590,30	53.737.895,68	53.846.992,23

CÓDIGO DAS CONTAS	FUNDOS PRÓPRIOS E PASSIVO	EXERCÍCIOS	
		N	N - 1
51	Fundos próprios: Património	13.901.026,22	13.901.026,22
55	Ajustamento de partes de capital em empresas		
56	Reservas de reavaliação		
	Reservas:		
571	Reservas legais	754.353,28	728.133,29
572	Reservas estatutárias		
573	Reservas contratuais		
574	Reservas livres		
575	Subsídios		
576	Doações		
577	Reservas decorrentes de transferências de activos		
59	Resultados transitados	15.114.766,23	15.889.977,49
88	Resultado líquido em exercício	831.510,68	524.399,85
		30.601.656,41	31.043.536,85
	Passivo:		
292	Provisões para riscos e encargos		
2312	Dívidas a terceiros - Médio e longo prazos (a)		
2312	Empréstimos obtidos de m/l prazo	16.793.703,36	17.291.247,56
		16.793.703,36	17.291.247,56
	Dívidas a terceiros - Curto Prazo		
2311	Empréstimos de curto prazo		
269	Adiantamentos por conta de vendas		
221	Fornecedores c/c	346.466,77	491.447,52
228	Fornecedores - Facturas em recepção e conferência		
252	Credores pela execução do orçamento		
219	Adiantamentos de clientes, contribuintes e utentes		
2611	Fornecedores de imobilizado c/c	648.108,75	2.131.549,98
24	Estado e outros entes públicos	35.259,11	37.004,41
264	Administração autárquica		
262+263+267+268	Outros credores	52.109,48	26.754,85
2685	Cauções e Garantias	399.819,13	41.247,82
		1.481.763,24	2.728.004,58
	Acréscimos e diferimentos:		
273	Acréscimos de custos	355.712,20	355.712,20
274	Proveitos diferidos	4.505.060,47	2.428.491,04
		4.860.772,67	2.784.203,24
	Total do passivo	23.136.239,27	22.803.455,38
	Total dos fundos próprios e do passivo	53.737.895,68	53.846.992,23

ORGÃO EXECUTIVO

Em ___ de _____ de ____

ORGÃO DELIBERATIVO

Em ___ de _____ de ____



2011

02 – Mapas de Prestação de Contas

2 – Demonstração de Resultados

DEMONSTRAÇÃO DE RESULTADOS

ENTIDADE M.M.B. -

MUNICÍPIO DE MONDIM DE BASTO

ANO 2011
PÁG. 1

Código de Contas		Exercício			
		N		N - 1	
61	Custos e perdas			16.881,61	16.881,61
	Custos das mercadorias vendidas e das matérias consumidas:				
	Mercadorias				
	Matérias				
62	Fornecimentos e serviços externos:	1.428.927,58			1.765.277,84
	Custos com o pessoal:				
641+642	Remunerações	2.462.991,14		2.532.619,00	
643 a 648	Encargos sociais	425.889,59	2.888.880,73	526.141,67	3.058.760,67
63	Transferências e subs. correntes concedidos e prestações sociais		293.407,86		334.407,85
66	Amortizações do exercício		1.196.510,59		298.511,92
67	Provisões do exercício				532,45
65	Outros custos operacionais		8.098,28		
	(A)		5.815.825,04		5.474.372,34
68	Custos e perdas financeiros		489.176,36		1.179.208,58
	(C)		6.305.001,40		6.653.580,92
69	Custos e perdas extraordinários		55.599,98		128.036,52
	(E)		6.360.601,38		6.781.617,44
88	Resultado líquido do exercício.....		831.510,68		524.399,85
	(X)		7.192.112,06		7.306.017,29
	Proveitos e ganhos				
	Vendas e prestações de serviços:				
7111	Venda de mercadorias	7.082,37		74.280,10	
7112+7113	Venda de produtos	84.899,54			
	(B)				
712	Prestações de serviços	243.905,98	335.887,89	178.620,21	252.900,31
	()		335.887,89		252.900,31
72	Impostos e taxas		587.656,57		543.418,69
(a)	Variação da produção				
75	Trabalhos para a própria entidade				
73	Proveitos suplementares				
74	Transferências e subsídios obtidos		6.179.821,25		6.324.772,11
76	Outros proveitos e ganhos operacionais				
	(B)		7.103.365,71		7.121.091,11
78	Proveitos e ganhos financeiros		76.881,54		33.544,78
	(D)		7.180.247,25		7.154.635,89
79	Proveitos extraordinários		11.864,81		151.381,40
	(F)		7.192.112,06		7.306.017,29
Resumo:	Resultados Operacionais: (B - A)		1.287.540,67		1.646.718,77
	Resultados Financeiros: (D - B) - (C - A)		-412.294,82		-1.145.663,80
	Resultados Correntes: (D - C)		875.245,85		501.054,97
	Resultado Líquido do Exercício: (F - E)		831.510,68		524.399,85


Em ___ de _____ de ____

Em ___ de _____ de ____



2011

02 – Mapas de Prestação de Contas
3 – Anexo às Demonstrações Financeiras

Handwritten signatures in blue ink, including a large signature at the top and several smaller ones below it.

2011

02 – Mapas de Prestação de Contas
3 – Anexo às Demonstrações Financeiras
Activo Bruto

Rubricas	Saldo Inicial	Reavaliação/ ajustamento	Aumentos	Alienações	Transferencias e abates	Saldo Final
41	35.573,00					35.573,00
41.1	35.573,00					35.573,00
41.1.1						
41.1.2						
41.1.3	33.073,00					33.073,00
41.1.3.1	2.500,00					2.500,00
41.1.3.1	2.500,00					2.500,00
41.1.4						
41.2						
41.2.1						
41.2.9						
41.4						
41.4.1						
41.4.2						
41.4.2.1						
41.4.2.1.1						
41.4.2.1.2						
41.4.2.2						
41.5						
41.5.1						
41.5.2						
41.5.3						
42	8.809.270,20		18.574.422,10		12.362,89	27.371.329,41
42.1	161.202,75					161.202,75
42.2	6.366.108,89		16.938.661,89			23.304.770,78
42.2.1	4.537.589,81		9.438.418,82			13.976.008,63
42.2.1.1						
42.2.1.2						
42.2.2	4.537.589,81		9.438.418,82			13.976.008,63
42.3	1.828.519,08		7.500.243,07			9.328.762,15
42.4	210.671,01		146.611,56		4.900,87	352.381,70
42.5	1.326.759,14		27.271,01			1.354.030,15
42.6	102.673,57					102.673,57
42.6.01	641.007,84		343.339,31		7.462,02	976.885,13
42.6.02	209.133,33		123.893,54			333.026,87
42.6.03	250.162,24		98.864,07			349.026,31
42.7	181.712,27		120.581,70		7.462,02	294.831,95
42.9						
43	847,00		1.118.538,33			1.119.385,33
43.1			197.939,04			197.939,04
43.2						
43.3						
43.9			197.939,04			197.939,04
44			4.687.922,44		39.583,67	4.648.338,77
44.1						
44.1.1						
44.1.2						
44.1.3						
44.1.9						
44.2			4.687.922,44		39.583,67	4.648.338,77
44.2.1						
44.2.2			4.687.922,44		39.583,67	4.648.338,77
44.2.2.1			3.866.267,37			3.866.267,37
44.2.2.1.1			1.192.121,29			1.192.121,29
44.2.2.1.2			2.674.146,08			2.674.146,08
44.2.2.2			821.655,07		39.583,67	782.071,40
44.2.3						
A transportar	8.844.843,20		23.460.283,58		51.946,56	32.253.180,22
Total	8.844.843,20		23.460.283,58		51.946,56	32.253.180,22

Rubricas	Saldo Inicial	Reavaliação/ ajustamento	Aumentos	Alienações	Transferências e abates	Saldo Final
Transporte	8.844.843,20		23.460.283,58		51.946,56	32.253.180,22
44.2.6 Equipamento administrativo						
44.2.9 Outras imobilizações corpóreas						
44.3 IMOBILIZAÇÕES EM CURSO IMOBILIZAÇÕES INCORPÓREAS						
44.3.1 Despesas de instalação						
44.3.2 Despesas de investigação e desenvolvimento						
44.3.3 Propriedade industrial e outros direitos						
44.3.9 Outras						
44.5 IMOBILIZAÇÕES EM CURSO DE BENS DE DOMÍNIO PÚBLICO						
44.5.1 Terrenos e recursos naturais						
44.5.2 Edifícios						
44.5.2.1 Habitação						
44.5.2.2 Outros edifícios						
44.5.3 Outras construções e infraestruturas						
44.5.5 Bens do patrimônio histórico, artístico e cultural						
44.5.9 Outros bens de domínio público						
44.6 Adiantamentos por conta de bens de domínio público						
44.7 Adiantamentos por conta de investimentos financeiros						
44.8 Adiantamentos por conta de imobilizações corpóreas						
44.9 Adiantamentos por conta de imobilizações incorpóreas						
45 BENS DE DOMÍNIO PÚBLICO	2.290.067,08		21.946.458,08			24.236.525,16
45.1 Terrenos e recursos naturais			6.983,17			6.983,17
45.2 Edifícios	421.560,52					421.560,52
45.2.1 Habitação						
45.2.2 Edifícios	421.560,52					421.560,52
45.3 Outras construções e infraestruturas	1.868.506,56		21.868.142,07			23.736.648,63
45.5 Bens do patrimônio histórico, artístico e cultural			71.332,84			71.332,84
45.9 Outros bens de domínio público						
Total	11.134.910,28		45.406.741,66		51.946,56	56.489.705,38



2011

02 – Mapas de Prestação de Contas
3 – Anexo às Demonstrações Financeiras
Amortizações e Provisões

ENTIDADE

M.M.B


AMORTIZAÇÕES E PROVISÕES

Ano Contabilístico : 2011 Período: Janeiro a Dezembro

Data : 2012/04/09

Página : 1

Rubricas	Saldo Inicial	Reforço	Regularizações	Saldo Final
48 AMORTIZAÇÕES ACUMULADAS	2.697.947,18	1.284.963,39	7.462,02	3.975.448,55
48.1 DE INVESTIMENTOS EM IMOVEIS				
48.1.1 Terrenos e recursos naturais				
48.1.2 EDIFÍCIOS E OUTRAS CONSTRUÇÕES				
48.1.2.1 Edifícios				
48.1.2.1.1 Habitação				
48.1.2.1.2 Outros Edifícios				
48.1.2.2 Outras construções				
48.2 IMOBILIZAÇÕES CORPÓREAS	2.481.183,64	628.299,87	7.462,02	3.102.021,49
48.2.1 Terrenos e recursos naturais				
48.2.2 EDIFÍCIOS E OUTRAS CONSTRUÇÕES	935.459,81	264.151,61		1.199.611,42
48.2.2.1 Edifícios	591.436,09	160.379,61		751.815,70
48.2.2.1.1 Edifícios	591.436,09	160.379,61		751.815,70
48.2.2.1.2 Outros Edifícios				
48.2.2.2 Outras construções	344.023,72	103.772,00		447.795,72
48.2.3 Equipamento básico	147.018,45	73.055,62		220.074,07
48.2.4 Equipamento de transporte	745.568,48	73.417,44		818.985,92
48.2.5 Ferramentas e utensílios	87.755,24	3.905,55		91.660,79
48.2.6 Equipamento administrativo	565.064,03	153.624,55	7.462,02	711.226,56
48.2.6.01 Equipamento administrativo	185.762,64	21.390,05		207.152,69
48.2.6.02 Software Informático	209.248,10	83.898,77		293.146,87
48.2.6.03 Equipamento Informático	170.053,29	48.335,73	7.462,02	210.927,00
48.2.7 Taras e vasilhame				
48.2.9 Outras imobilizações corpóreas	317,63	60.145,10		60.462,73
48.3 IMOBILIZAÇÕES INCORPÓREAS		98.003,04		98.003,04
48.3.1 Despesas de instalação				
48.3.2 Despesas de investigação e de desenvolvimento				
48.3.3 Propriedade industrial e outros direitos				
48.3.9 Outras Imobilizações incorpóreas		98.003,04		98.003,04
48.5 BENS DE DOMÍNIO PÚBLICO	216.763,54	558.660,48		775.424,02
48.5.1 Terrenos e recursos naturais				
48.5.2 Edifícios	190.693,16	1.793,39		192.486,55
48.5.2.1 Habitação				
48.5.2.2 Edifícios	190.693,16	1.793,39		192.486,55
48.5.3 Outras construções e infraestruturas	26.070,38	552.079,65		578.150,03
48.5.5 Bens de património histórico, artístico e cultural		4.787,44		4.787,44
48.5.9 Outros bens de domínio público				
49 PROVISÕES PARA INVESTIMENTOS FINANCEIROS				
49.1 Partes de capital				
49.2 Obrigações e títulos de participação				
49.5 Outras aplicações financeiras				
A transportar				
Total	2.697.947,18	1.284.963,39	7.462,02	3.975.448,55

Handwritten signatures in blue ink, including a large signature at the top and several smaller ones below it.

2011


02 – Mapas de Prestação de Contas
3 – Anexo às Demonstrações Financeiras
Locação Financeira



CÂMARA MUNICIPAL DE MONDIM DE BASTO

Mapa de Locação Financeira

Entidade Fornecedora	Entidade Financiadora	Identificação dos Bens	Periodicidade	Duração		2007	2008	2009	2010	2011	2012	2013	2014	TOTAL
				Início	Fim									
IVECO Portugal S.A	Caixa Leasing e Factoring, S.A.	Iveco Daily-Mini BUS	Trimestral	22-09-2006	24-08-2012	8434,58	10826	11257,38	11705,95	12275,48	6134,86			60634,25
Fernando Gonçalves Ferreira	BNP-Paribas Lease Group	Tractor	Mensal	07-10-2009	07-10-2013			2729,91	10529,23	12447,3	12997,9	12467,8		51172,14
Motivo	Caixa Leasing e Factoring, S.A.	Retroscaavadora	Mensal	01-07-2010	01-07-2014				6572,7	15655,06	16087,84	16515,89	12524,93	67356,42
TOTAL						10441,6	12834	23275,58	30817,88	42388,84	37232,6	28983,69	12524,93	179162,81

A collection of handwritten signatures in blue ink, including a large signature at the top and several smaller ones below it.

2011

02 – Mapas de Prestação de Contas
3 – Anexo às Demonstrações Financeiras
Participações Financeiras

[Handwritten signatures and initials in blue ink]

CÂMARA MUNICIPAL DE MONDIM DE BASTO

Mapa das Participações Financeiras

Denominação Social (Entidade Participada)	Sede	Capital Social	Participação		Regime
			Valor	%	
Mondim + Social	Mondim de Basto	3.125,00	2.500,00	80%	Cooperativa
ResiNorte	Celorico de Basto	8.000.000,00	32.800,00	0,41%	Sociedade Anónima



2011

02 – Mapas de Prestação de Contas
3 – Anexo às Demonstrações Financeiras
Demonstração de Resultados Financeiros

DEMONSTRAÇÃO DE RESULTADOS FINANCEIROS

ANO 2011

ENTIDADE M.M.B. - MUNICÍPIO DE MONDIM DE BASTO

Pag. 1

CUSTOS E PERDAS	EXERCÍCIOS		PROVEITOS E GANHOS	EXERCÍCIOS	
	N	N - 1		N	N - 1
681 - JUROS SUPOSTOS	489.176,36	1.179.208,58	781 - JUROS OBTIDOS	582,31	33.544,78
682 - PERDAS EM ENTIDADES PARTICIPADAS			782 - GANHOS EM ENTIDADES PARTICIPADAS		
683 - AMORTIZAÇÕES DE INVESTIMENTOS EM IMÓVEIS			783 - RENDIMENTOS DE IMÓVEIS	76.298,23	
684 - PROVISÕES PARA PLICAÇÕES FINANCEIRAS			784 - RENDIMENTOS DE PARTICIPAÇÕES DE CAPITAL		
685 - DIFERENÇAS DE CÂMBIO DESFAVORÁVEIS			785 - DIFERENÇAS DE CÂMBIO FAVORÁVEIS		
687 - PERDAS NA ALIENAÇÃO DE APLICAÇÕES DE TESOURARIA			786 - DESC. DE PTO. PAGAMENTO OBTIDOS		
688 - OUTROS CUSTOS E PERDAS FINANCEIRAS			787 - GANHOS NA ALIEN. APLIC. TESOURARIA		
RESULTADOS FINANCEIROS	- .412.294,82	-1.145.663,80	788 - OUTROS PROV. E GANHOS FINANCEIROS		
Total	76.881,54	33.544,78	Total	76.881,54	33.544,78

Em ___ de _____ de ____

Em ___ de _____ de ____



2011

02 – Mapas de Prestação de Contas

3 – Anexo às Demonstrações Financeiras

Demonstração de Resultados Extraordinários

DEMONSTRAÇÃO DE RESULTADOS EXTRAORDINARIOS

ANO 2011

ENTIDADE M.M.B.

MUNICÍPIO DE MONDIM DE BASTO

Pág. 1

CUSTOS E PERDAS	EXERCÍCIOS		PROVEITOS E GANHOS	EXERCÍCIOS	
	N	N - 1		N	N - 1
691 - TRANSFÊRENCIAS DE CAPITAL CONCEDIDAS	50.250,00	128.036,52	791 - RESTITUIÇÃO DE IMPOSTOS		
692 - DÍVIDAS INCOBRÁVEIS			792 - RECUPERAÇÃO DE DÍVIDAS		151.381,40
693 - PERDAS EM EXISTÊNCIAS			793 - GANHOS EM EXISTÊNCIA		
694 - PERDAS EM IMOBILIZAÇÕES			794 - GANHOS IMOBILIZAÇÕES		
695 - MULTAS E PENALIDADES			795 - BENEFÍCIOS PENAL. CONTRATUAIS		
696 - AUMENTOS AMORTIZ. PROVISÕES			796 - REDUÇÕES AMORT. PROVISÕES		
697 - CORRECÇÕES REL. EXERC. ANTERIORES	4.829,41		797 - CORRECÇÕES RELAT. EXERC. ANTERIORES	10.332,03	
698 - OUTROS CUSTOS E PERDAS EXTRAORDINÁRIOS	520,57		798 - OUTROS PROV. GANHOS EXTRAORDINÁRIOS	1.532,78	
RESULTADOS EXTRAORDINARIOS	-43.735,17	23.344,88			
			Total	11.864,81	151.381,40
Total	11.864,81	151.381,40			

Em ___ de _____ de ___

Em ___ de _____ de ___



02 – Mapas de Prestação de Contas
3 – Anexo às Demonstrações Financeiras
Mapa de Provisões



[Handwritten signatures and initials in blue ink, including names like 'Hely', 'Jorge', and 'Zelma']

CÂMARA MUNICIPAL DE MONDIM DE BASTO

Mapa de Provisões

Código das Contas		Saldo Inicial	Aumento	Redução	Saldo Final
19	Provisões para aplicações de tesouraria				
291	Provisões para cobranças duvidosas	3.814,05	532,45	204,75	4.141,75
292	Provisões para riscos e encargos				
39	Provisões para depreciação de existências				
49	Provisões para investimentos financeiros				
		3.814,05	532,45	204,75	4.141,75



2011

02 – Mapas de Prestação de Contas
3 – Anexo às Demonstrações Financeiras
Balancete Analítico do Plano Geral

ENTIDADE		BALANCETE ANALITICO DO PLANO DA GERAL				DATA	ANO	PAGINA
M.M.B.		PERIODO :	Janeiro	A Dezembro		2012/01/09	2011	
COD. CONTA	DESIGNAÇÃO	DO PERIODO		ACUMULADO		SALDO		
		DEBITO	CREDITO	DEBITO	CREDITO	DEVEDOR	CREADOR	
1	DISPONIBILIDADES	21.478.681,43	20.892.084,54	21.478.681,43	20.892.084,54	586.596,89		
11	CAIXA	7.850.441,91	7.849.615,82	7.850.441,91	7.849.615,82	826,09		
11.1	Caixa geral	7.850.441,91	7.849.615,82	7.850.441,91	7.849.615,82	826,09		
12	DEPOSITOS EM INSTITUICOES FINANCEIRAS	13.628.239,52	13.042.468,72	13.628.239,52	13.042.468,72	585.770,80		
12.01	CGD - Caixa Geral de Depositos	8.353.282,61	8.285.476,81	8.353.282,61	8.285.476,81	67.805,80		
12.05	CCAM - Caixa de Credito Agricola Mutuo	2.038.437,35	1.972.566,47	2.038.437,35	1.972.566,47	65.870,88		
12.07	BPI - Banco Portugues de Investimento	2.383.114,92	2.346.808,16	2.383.114,92	2.346.808,16	36.306,76		
12.09	MIL - MILLENIUM/BCP	853.404,64	437.617,28	853.404,64	437.617,28	415.787,36		
2	TERCEIROS	38.847.444,37	61.346.641,68	38.847.444,37	61.346.641,68		22.499.197,31	
21	CLIENTES/CONTRIBUINTES/UTENTES	881.815,36	837.017,81	881.815,36	837.017,81	44.797,55		
21.1	CLIENTES CONTA CORRENTE	2.872,81	2.872,81	2.872,81	2.872,81			
21.1.2	Clientes s/corrente - colectiva	2.872,81	2.872,81	2.872,81	2.872,81			
21.2	CONTRIBUINTES CONTA CORRENTE	550.660,14	550.660,14	550.660,14	550.660,14			
21.2.1	IMPOSTOS DIRECTOS	445.100,29	445.100,29	445.100,29	445.100,29			
21.2.2	IMPOSTOS INDIRECTOS	726,00	726,00	726,00	726,00			
21.2.2.1	Impostos indirectos - individual	726,00	726,00	726,00	726,00			
21.2.3	TAXAS, MULTAS E OUTRAS PENALIDADES	104.833,85	104.833,85	104.833,85	104.833,85			
21.2.3.1	TAXAS	104.833,85	104.833,85	104.833,85	104.833,85			
21.2.3.1.1	Taxas - individual	40.133,50	40.133,50	40.133,50	40.133,50			
21.2.3.1.2	Taxas - colectiva	64.700,35	64.700,35	64.700,35	64.700,35			
21.3	UTENTES CONTA CORRENTE	321.638,81	283.484,86	321.638,81	283.484,86	38.153,95		
21.3.1	Utentes prestações serviços - individual	168.540,29	168.540,29	168.540,29	168.540,29			
21.3.2	Utentes prestações serviços - colectiva	153.098,52	114.944,57	153.098,52	114.944,57	38.153,95		
21.8	CLIENTES, CONTRIB. E UTENTES DE COBRANÇA DUVIDOSA	6.643,60		6.643,60		6.643,60		
21.8.1	COBRANÇAS EM ATRASO	6.643,60		6.643,60		6.643,60		
21.8.1.1	Cobranças em atraso - individual	6.643,60		6.643,60		6.643,60		
22	FORNECEDORES	1.707.028,46	2.053.495,23	1.707.028,46	2.053.495,23		346.466,77	
22.1	Fornecedores c/ corrente	1.705.873,35	2.052.340,12	1.705.873,35	2.052.340,12		346.466,77	
22.8	Fornecedores-facturas em recepção e conferencia	1.155,11	1.155,11	1.155,11	1.155,11			
22.8.9	Fornecedores-fact.recep.conf. - Agregada	1.155,11	1.155,11	1.155,11	1.155,11			
23	EMPRESTIMOS OBTIDOS	497.544,20	17.291.247,56	497.544,20	17.291.247,56		16.793.703,36	
23.1	EM MOEDA NACIONAL	497.544,20	17.291.247,56	497.544,20	17.291.247,56		16.793.703,36	
23.1.2	DE MEDIO E LONGO PRAZO	497.544,20	17.291.247,56	497.544,20	17.291.247,56		16.793.703,36	
23.1.2.1	Empréstimos bancarios	497.544,20	17.291.247,56	497.544,20	17.291.247,56		16.793.703,36	
23.1.2.1.1	Caixa Geral de Depositos	416.886,81	2.534.972,52	416.886,81	2.534.972,52		2.118.085,71	
23.1.2.1.1.01	CGD 9015004611091	62.333,68	623.336,96	62.333,68	623.336,96		561.003,28	
23.1.2.1.1.03	CGD 0495000499491	54.939,19	167.024,19	54.939,19	167.024,19		112.085,00	
23.1.2.1.1.04	CGD 0495000498691	166.836,61	251.340,47	166.836,61	251.340,47		84.503,86	
23.1.2.1.1.05	CGD 901500264991	5.543,55	65.932,15	5.543,55	65.932,15		60.388,60	
23.1.2.1.1.06	CGD 901500264991	8.958,75	11.226,04	8.958,75	11.226,04		2.267,29	
23.1.2.1.1.07	CGD 9015 02269 691	118.275,03	1.416.112,71	118.275,03	1.416.112,71		1.297.837,68	
23.1.2.1.3	MILLENIUM BCP		13.500.000,00		13.500.000,00		13.500.000,00	
23.1.2.1.3.01	MILLENIUM BCP 193230801		13.500.000,00		13.500.000,00		13.500.000,00	
23.1.2.1.5	Banco Portugues de Investimento	80.657,39	1.256.275,04	80.657,39	1.256.275,04		1.175.617,65	
23.1.2.1.5.01	BPI EMPRÉSTIMO 2453745830001	15.807,42	465.398,84	15.807,42	465.398,84		449.591,42	
23.1.2.1.5.02	BPI EMPRÉSTIMO 2453745830002	64.849,97	790.876,20	64.849,97	790.876,20		726.026,23	
24	ESTADO E OUTROS ENTES PUBLICOS	818.888,13	845.792,00	818.888,13	845.792,00		26.903,87	
24.2	RETENÇÃO DE IMPOSTO SOBRE RENDIMENTOS	224.469,06	235.878,35	224.469,06	235.878,35		11.409,29	
24.2.1	Trabalho dependente	214.622,00	227.357,00	214.622,00	227.357,00		12.735,00	
24.2.2	Trabalho independente	9.847,06	8.521,35	9.847,06	8.521,35	1.325,71		
24.3	Imposto sobre o valor acrescentado	61.058,13	54.028,60	61.058,13	54.028,60	7.029,53		
24.3.2	IVA - DEDUTIVEL	12.635,44	12.635,44	12.635,44	12.635,44			
24.3.2.1	EXISTENCIAS	565,70	565,70	565,70	565,70			
24.3.2.1.1	MERCADO NACIONAL	565,70	565,70	565,70	565,70			
24.3.2.1.1.1	Taxa normal - 23%	96,60	96,60	96,60	96,60			
24.3.2.1.1.6	Inversão do Sujeito Passivo (ISPDE)	469,10	469,10	469,10	469,10			
24.3.2.1.1.6.5	Taxa 6% ISPDE	469,10	469,10	469,10	469,10			
24.3.2.2	IMOBILIZADO	4.982,85	4.982,85	4.982,85	4.982,85			
	A TRANSPORTAR ...	24.790.104,21	41.310.289,19	24.790.104,21	41.310.289,19		16.520.184,98	

ENTIDADE		BALANCETE ANALITICO DO PLANO DA GERAL				DATA	ANO	PAGINA
M.M.B.		PERIODO :	Janeiro	A Dezembro		2012/04/09	2011	2
COD. CONTA	DESIGNAÇÃO	DO PERIODO		ACUMULADO		SALDO		
		DEBITO	CREDITO	DEBITO	CREDITO	DEVEDOR	CREADOR	
	TRANSPORTE ...	24.790.104,21	41.310.289,19	24.790.104,21	41.310.289,19		16.520.184,88	
24.3.2.2.1	MERCADO NACIONAL	4.982,85	4.982,85	4.982,85	4.982,85			
24.3.2.2.1.1	Taxa normal - 23%	2.852,61	2.852,61	2.852,61	2.852,61			
24.3.2.2.1.8	Taxa reduzida - 6%	2.130,24	2.130,24	2.130,24	2.130,24			
24.3.2.3	OUTROS BENS E SERVIÇOS	7.086,89	7.086,89	7.086,89	7.086,89			
24.3.2.3.1	MERCADO NACIONAL	7.086,89	7.086,89	7.086,89	7.086,89			
24.3.2.3.1.1	Taxa normal - 23%	5.198,99	5.198,99	5.198,99	5.198,99			
24.3.2.3.1.3	Taxa reduzida - 6%	965,94	965,94	965,94	965,94			
24.3.2.3.1.7	Taxa normal - GASOLEO	921,96	921,96	921,96	921,96			
24.3.3	IVA - LIQUIDADADO	11.482,04	11.482,04	11.482,04	11.482,04			
24.3.3.1	OPERACOES GERAIS	11.482,04	11.482,04	11.482,04	11.482,04			
24.3.3.1.1	MERCADO NACIONAL	11.482,04	11.482,04	11.482,04	11.482,04			
24.3.3.1.1.5	Taxa normal - 23%	3.288,76	3.288,76	3.288,76	3.288,76			
24.3.3.1.1.6	Inversão do Sujeito Passivo (ISPL)	3.119,91	3.119,91	3.119,91	3.119,91			
24.3.3.1.1.6.5	Taxa 6% ISPL	3.119,91	3.119,91	3.119,91	3.119,91			
24.3.3.1.1.8	Taxa reduzida - 6%	5.073,37	5.073,37	5.073,37	5.073,37			
24.3.4	IVA - REGULARIZAÇÕES	216,00	216,00	216,00	216,00			
24.3.4.2	MENSAIS(ou trimestrais) A FAVOR DO ESTADO	216,00	216,00	216,00	216,00			
24.3.4.2.6	Taxa normal - 23%	216,00	216,00	216,00	216,00			
24.3.5	Iva - apuramento	20.988,19	20.988,19	20.988,19	20.988,19			
24.3.6	Iva - a pagar	354,18	354,18	354,18	354,18			
24.3.7	Iva - a recuperar	15.382,28	8.352,75	15.382,28	8.352,75	7.029,53		
24.4	RESTANTES IMPOSTOS	25.180,40	28.869,16	25.180,40	28.869,16		3.688,76	
24.4.1	IMPOSTO SELO	40,00	40,00	40,00	40,00			
24.4.1.2	IMPOSTO SELO DO N°6 AO 9	40,00	40,00	40,00	40,00			
24.4.1.2.3	Imposto selo n°8 TGIS	40,00	40,00	40,00	40,00			
24.4.2	Licenças Caça e Armas	659,91	815,59	659,91	815,59		155,68	
24.4.2.2	Carta de Caçador	643,59	799,27	643,59	799,27		155,68	
24.4.2.3	Cartões de Caça de Caçador	16,32	16,32	16,32	16,32			
24.4.3	Governo Civil		1.564,68		1.564,68		1.564,68	
24.4.3.1	Governo Civil - Taxas de Licenças		1.564,68		1.564,68		1.564,68	
24.4.4	Licenças		620,55		620,55		620,55	
24.4.4.1	Adicional de 30 % s/ Licenças / Empresas		620,55		620,55		620,55	
24.4.5	Outros	24.480,49	25.828,34	24.480,49	25.828,34		1.347,85	
24.4.5.1	Custas em execuções fiscais		685,82		685,82		685,82	
24.4.5.2	Direcção Geral das Actividades	30,00	30,00	30,00	30,00			
24.4.5.3	Comissão de Viticultura da Região dos Vinhos Verde	24.450,49	25.112,52	24.450,49	25.112,52		662,03	
24.5	CONTRIBUICOES PARA A SEGURANCA SOCIAL	508.180,54	527.015,89	508.180,54	527.015,89		18.835,35	
24.5.1	ADSE	31.162,97	33.480,82	31.162,97	33.480,82		2.317,85	
24.5.2	CAIXA GERAL APOSENTAÇÕES	324.959,62	336.548,07	324.959,62	336.548,07		11.588,45	
24.5.2.1	CGA- Descontos da entidade patronal	168.939,55	168.939,55	168.939,55	168.939,55			
24.5.2.3	CGA - Descontos funcionários	156.020,07	167.608,52	156.020,07	167.608,52		11.588,45	
24.5.3	Segurança Social - Regime geral	152.057,95	156.987,00	152.057,95	156.987,00		4.929,05	
24.5.3.1	IGFSS - Da entidade empregadora	83.000,09	83.000,09	83.000,09	83.000,09			
24.5.3.2	IGFSS - Dos trabalhadores	69.057,86	73.986,91	69.057,86	73.986,91		4.929,05	
24.5.3.2.1	Segurança Social dos Funcionários	51.269,01	55.004,64	51.269,01	55.004,64		3.735,63	
24.5.3.2.2	Segurança Social - Regime Geral	17.665,85	18.849,02	17.665,85	18.849,02		1.183,17	
24.5.3.2.3	SAD / GNR	123,00	133,25	123,00	133,25		10,25	
25	DEVEDORES E CREDITORES PELA EXECUÇÃO DO ORÇAMENTO	19.234.119,15	19.234.119,15	19.234.119,15	19.234.119,15			
25.1	Devedores pela execução do orçamento - receita	9.605.339,16	9.605.339,16	9.605.339,16	9.605.339,16			
25.2	Creditores pela execução do orçamento - despesa	9.628.779,99	9.628.779,99	9.628.779,99	9.628.779,99			
26	OUTROS DEVEDORES E CREDITORES	15.707.585,71	16.220.055,51	15.707.585,71	16.220.055,51		512.469,80	
26.1	FORNECEDORES DE IMOBILIZADO	3.851.140,31	4.499.249,06	3.851.140,31	4.499.249,06		648.108,75	
26.1.1	Fornecedores de imobilizado, c/c	3.795.198,79	4.361.906,89	3.795.198,79	4.361.906,89		566.708,10	
26.1.3	Fornecedores p/ Leasing	55.941,52	137.342,17	55.941,52	137.342,17		81.400,65	
	A TRANSPORTAR ...	48.413.275,52	65.515.663,18	48.413.275,52	65.515.663,18		17.102.387,66	

ENTIDADE		BALANCETE ANALITICO DO PLANO DA GERAL				DATA	ANO	PAGINA
M.M.B.		PERIODO : Janeiro A Dezembro				2012/04/09	2011	3
COD. CONTA	DESIGNAÇÃO	DO PERIODO		ACUMULADO		SALDO		
		DEBITO	CREDITO	DEBITO	CREDITO	DEVEDOR	CREADOR	
	TRANSPORTE ...	48.413.275,52	65.515.663,18	48.413.275,52	65.515.663,18		17.102.387,69	
26.1.3.1	BNP - Leasing	18.208,62	43.198,16	18.208,62	43.198,16		24.989,54	
26.1.3.1.02	Contrato Leasing 10900431 Tractor	18.208,62	43.198,16	18.208,62	43.198,16		24.989,54	
26.1.3.2	CAIXA LEASING	37.732,90	94.144,01	37.732,90	94.144,01		56.411,11	
26.1.3.2.01	Contrato Leasing 330310 Iveco	15.324,94	26.626,19	15.324,94	26.626,19		11.301,25	
26.1.3.2.02	Contrato Leasing 100013419 Retroescavadora	22.407,96	67.517,82	22.407,96	67.517,82		45.109,86	
26.2	PESSOAL	2.527.888,69	2.553.216,80	2.527.888,69	2.553.216,80		25.328,11	
26.2.1	Orgãos Autarquia	166.760,81	166.760,81	166.760,81	166.760,81			
26.2.2	Quadro	2.293.344,89	2.293.344,89	2.293.344,89	2.293.344,89			
26.2.2.1	PESSOAL CONTRATADO TEMPO INDETERMINADO	2.054.344,67	2.054.344,67	2.054.344,67	2.054.344,67			
26.2.2.2	PESSOAL EM QUALQUER OUTRA SITUAÇÃO	239.000,22	239.000,22	239.000,22	239.000,22			
26.2.2.2.01	Pessoal IFP	85.119,63	85.119,63	85.119,63	85.119,63			
26.2.2.2.02	Pessoal em Outras situações	153.880,59	153.880,59	153.880,59	153.880,59			
26.2.8	OUTRAS OPERAÇÕES C/ MEMBROS ORGÃOS AUTARQUICOS	18.348,18	18.348,18	18.348,18	18.348,18			
26.2.8.1	Senhas presença Assembleia Municipal	13.890,80	13.890,80	13.890,80	13.890,80			
26.2.8.2	Senhas presença Camara Municipal	4.457,38	4.457,38	4.457,38	4.457,38			
26.2.9	Outras operações com o pessoal	49.434,81	74.762,92	49.434,81	74.762,92		25.328,11	
26.2.9.9	Outras operações c/ pessoal	49.434,81	74.762,92	49.434,81	74.762,92		25.328,11	
26.3	SINDICATOS	4.440,23	4.885,24	4.440,23	4.885,24		445,01	
26.3.1	STAL - Sindicato dos Trabalhadores da Admin. Local	4.440,23	4.827,52	4.440,23	4.827,52		387,29	
26.3.4	Sindicato de Professores do Nortes		57,72		57,72		57,72	
26.8	DEVEDORES E CREDITORES DIVERSOS	9.324.116,48	9.162.704,41	9.324.116,48	9.162.704,41	161.412,07		
26.8.1	Devedores e credores das Administrações Públicas	49.172,44	75.508,80	49.172,44	75.508,80		26.336,36	
26.8.1.1	JUROS EMPRÉSTIMOS BANCÁRIOS	49.172,44	49.172,44	49.172,44	49.172,44			
26.8.1.2	Diversos		26.336,36		26.336,36		26.336,36	
26.8.2	DEVEDORES TRANSFERENCIAS F/ AS AUTARQUIAS	8.285.167,17	7.701.577,11	8.285.167,17	7.701.577,11	583.590,06		
26.8.2.1	ESTADO	6.596.982,97	6.013.392,91	6.596.982,97	6.013.392,91	583.590,06		
26.8.2.3	Fundós comunitarios	1.521.418,15	1.521.418,15	1.521.418,15	1.521.418,15			
26.8.2.5	Sociedades e quase sociedades não financeiras	146.766,05	146.766,05	146.766,05	146.766,05			
26.8.2.8	Fundós autonomos	20.000,00	20.000,00	20.000,00	20.000,00			
26.8.4	CREDORES DE TRANSFERENCIAS DAS AUTARQUIAS LOCAIS	341.179,07	341.179,07	341.179,07	341.179,07			
26.8.4.1	Juntas de Freguesia	33.800,00	33.800,00	33.800,00	33.800,00			
26.8.4.2	Clubes desportivos	77.386,68	77.386,68	77.386,68	77.386,68			
26.8.4.3	Centros culturais e recreativos	5.150,00	5.150,00	5.150,00	5.150,00			
26.8.4.4	Escolas	10.200,00	10.200,00	10.200,00	10.200,00			
26.8.4.5	Fabricas Paroquiais	5.000,00	5.000,00	5.000,00	5.000,00			
26.8.4.6	Bombeiros	38.182,08	38.182,08	38.182,08	38.182,08			
26.8.4.7	Associações de Municipio	3.880,28	3.880,28	3.880,28	3.880,28			
26.8.4.9	Outros	167.580,03	167.580,03	167.580,03	167.580,03			
26.8.4.9.03	MONDIM + SOCIAL	155.283,28	155.283,28	155.283,28	155.283,28			
26.8.4.9.04	SUBSÍDIOS A PARTICULARES - MEDIDAS SOCIAIS	12.296,75	12.296,75	12.296,75	12.296,75			
26.8.5	OUTROS DEVEDORES E CREDITORES (OPERAÇÕES TESOUREARIA)	84.174,40	483.993,53	84.174,40	483.993,53		399.819,13	
26.8.5.1	DIRECÇÃO GERAL DO TESOURO	22.607,08	24.097,49	22.607,08	24.097,49		1.490,41	
26.8.5.1.02	Transporte aos peritos em vistoria		12,29		12,29		12,29	
26.8.5.1.03	Seguros de Grupo		957,19		957,19		957,19	
26.8.5.1.04	Direcção Geral de Espectáculos		1,20		1,20		1,20	
26.8.5.1.05	Estágios Profissionais		16,36		16,36		16,36	
26.8.5.1.06	Tribunal	3.174,63	3.648,03	3.174,63	3.648,03		473,40	
26.8.5.1.07	Censos	19.432,45	19.462,42	19.432,45	19.462,42		29,97	
26.8.5.5	DESCONTOS EM VENCIMENTOS E OUTROS ABONOS	156,48	169,52	156,48	169,52		13,04	
26.8.5.5.03	Quota s/ venc. p/ direcção ATAM	156,48	169,52	156,48	169,52		13,04	
26.8.5.6	Diversos (O.T.)	61.410,84	453.895,01	61.410,84	453.895,01		392.484,17	
26.8.5.6.04	CAUÇÕES/SEGUROS DE CAUÇÃO	61.410,84	453.895,01	61.410,84	453.895,01		392.484,17	
	A TRANSPORTAR ...	59.699.828,20	76.353.639,38	59.699.828,20	76.353.639,38		16.653.811,18	

ENTIDADE		BALANCETE ANALITICO DO PLANO DA GERAL				DATA	ANO	PAGINA
M.M.B.		PERIODO : Janeiro A Dezembro				2012/04/09	2011	4
COD. CONTA	DESIGNAÇÃO	DO PERIODO		ACUMULADO		SALDO		
		DEBITO	CREDITO	DEBITO	CREDITO	DEVEDOR	CREADOR	
	TRANSPORTE ...	59.699.828,20	76.353.639,38	59.699.828,20	76.353.639,38		16.653.811,18	
26.8.5.6.04.1	Cauções empreitadas	61.410,84	442.345,01	61.410,84	442.345,01		380.934,17	
26.8.5.6.04.4	Outras cauções		11.550,00		11.550,00		11.550,00	
26.8.5.6.04.4.1	Outras cauções - individual		11.550,00		11.550,00		11.550,00	
26.8.5.9	OUTRAS OPERAÇÕES DE TESOUREARIA		5.831,51		5.831,51		5.831,51	
26.8.5.9.01	Preparos p/ licenc. sanitarios		273,22		273,22		273,22	
26.8.5.9.14	SERVIÇO DE ESTRANGEIROS FRONTEIRAS (SEF) - D.L. 37		6,82		6,82		6,82	
26.8.5.9.17	Fundos Permanentes		4.893,21		4.893,21		4.893,21	
26.8.5.9.18	Outros		658,26		658,26		658,26	
26.8.6	INVERSÃO DO SUJEITO PASSIVO	6.239,82	6.239,82	6.239,82	6.239,82			
26.8.6.1	ISP - c/ Terceiros	3.119,91	3.119,91	3.119,91	3.119,91			
26.8.6.2	ISP - s/ Terceiros	3.119,91	3.119,91	3.119,91	3.119,91			
26.8.8	DEVEDORES DIVERSOS	120.741,58	116.764,08	120.741,58	116.764,08	3.977,50		
26.8.8.1	Devedores diversos - individuais	78.469,03	78.469,03	78.469,03	78.469,03			
26.8.8.2	Devedores diversos - sem conta corrente	42.272,55	38.295,05	42.272,55	38.295,05	3.977,50		
26.8.9	CREDORES DIVERSOS	437.442,00	437.442,00	437.442,00	437.442,00			
26.8.9.2	Cretores diversos - colectiva	436.995,00	436.995,00	436.995,00	436.995,00			
26.8.9.3	Entidades Publicas	447,00	447,00	447,00	447,00			
27	ACRESCIMOS E DIFERIMENTOS	463,36	4.860.772,67	463,36	4.860.772,67		4.860.309,31	
27.2	CUSTOS DIFERIDOS	463,36		463,36		463,36		
27.2.1	SEGUROS	463,36		463,36		463,36		
27.2.1.1	Seguro de acidentes no trabalho e doenças prof.	375,51		375,51		375,51		
27.2.1.5	Seguro equipamento Informático	37,95		37,95		37,95		
27.2.1.6	Seguro automovel	49,90		49,90		49,90		
27.3	ACRESCIMOS DE CUSTO		355.712,20		355.712,20		355.712,20	
27.3.2	Renumerações a liquidar		355.712,20		355.712,20		355.712,20	
27.4	PROVEITOS DIFERIDOS		4.505.060,47		4.505.060,47		4.505.060,47	
27.4.5	SUBSIDIOS PARA INVESTIMENTO		4.505.060,47		4.505.060,47		4.505.060,47	
27.4.5.1	ADMINISTRAÇÕES PUBLICAS		3.390.140,71		3.390.140,71		3.390.140,71	
27.4.5.1.1	ORÇAMENTO ESTADO		3.390.140,71		3.390.140,71		3.390.140,71	
27.4.5.1.1.1.02	Edifício Paços do Concelho		520.663,75		520.663,75		520.663,75	
27.4.5.1.1.1.03	Biblioteca		166.985,00		166.985,00		166.985,00	
27.4.5.1.1.1.07	Estação de Tratamento de Água		622.147,77		622.147,77		622.147,77	
27.4.5.1.1.1.08	Centro Escolar de Mondim de Basto		1.759.278,11		1.759.278,11		1.759.278,11	
27.4.5.1.1.1.22	QUALIFICAÇÃO DA REDE DE TRANSPORTES PÚBLICOS DO CONCELHO DE MONDIM DE BASTO		321.066,08		321.066,08		321.066,08	
27.4.5.2	ADMINISTRAÇÕES PRIVADAS		20.000,00		20.000,00		20.000,00	
27.4.5.2.1	ADMINIST. PRIV. S/ FINS LUCRATIVOS		20.000,00		20.000,00		20.000,00	
27.4.5.2.1.1.01	Barragem solidarria 2010		20.000,00		20.000,00		20.000,00	
27.4.5.4	EXTERIOR (UE)		1.094.919,76		1.094.919,76		1.094.919,76	
27.4.5.4.1	Feder		511.329,70		511.329,70		511.329,70	
27.4.5.4.1.1.01	SAMA		60.260,28		60.260,28		60.260,28	
27.4.5.4.1.1.03	QUALIFICAÇÃO DE ESPAÇOS DA VILA		84.911,61		84.911,61		84.911,61	
27.4.5.4.1.1.09	ON2		366.157,81		366.157,81		366.157,81	
27.4.5.4.2	Pedidos de pagamento		583.590,06		583.590,06		583.590,06	
29	PROVISÕES		4.141,75		4.141,75		4.141,75	
29.1	Para cobranças duvidosas		4.141,75		4.141,75		4.141,75	
29.1.1	Para cobranças duvidosas		4.141,75		4.141,75		4.141,75	
3	EXISTÊNCIAS	18.366,56	18.366,56	18.366,56	18.366,56			
31	COMPRAS	18.366,56	18.366,56	18.366,56	18.366,56			
31.2	MERCADORIAS	1.208,84	1.208,84	1.208,84	1.208,84			
31.6	MATERIAS-PRIMAS, SUBSIDIARIAS E DE CONSUMO	17.157,72	17.157,72	17.157,72	17.157,72			
31.6.1	Materias-primas	3.279,42	3.279,42	3.279,42	3.279,42			
31.6.2	Materias-subsidiarias	927,00	927,00	927,00	927,00			
31.6.3	Materias diversas	12.951,30	12.951,30	12.951,30	12.951,30			
4	IMOBILIZADO	58.057.235,95	5.542.979,12	58.057.235,95	5.542.979,12	52.514.256,83		
41	INVESTIMENTOS FINANCEIROS	35.573,00		35.573,00		35.573,00		
	A TRANSPORTAR ...	60.344.492,36	82.257.092,78	60.344.492,36	82.257.092,78		21.912.600,42	

ENTIDADE		BALANCETE ANALITICO DO PLANO DA GERAL				DATA	ANO	PAGINA
M.M.B.	PERIODO :	Janeiro	A Dezembro			2012/04/08	2011	5
COD. CONTA	DESIGNAÇÃO	DO PERIODO		ACUMULADO		SALDO		
		DEBITO	CREDITO	DEBITO	CREDITO	DEVEDOR	CREADOR	
	TRANSPORTE ...	60.344.492,36	82.257.092,78	60.344.492,36	82.257.092,78			21.912.600,42
41.1	PARTES DE CAPITAL	35.573,00		35.573,00		35.573,00		
41.1.2	Empresas municipais e intermunicipais	33.073,00		33.073,00		33.073,00		
41.1.3	EMPRESAS PRIVADAS OU COOPERATIVAS	2.500,00		2.500,00		2.500,00		
41.1.3.1	EMPRESAS PRIVADAS OU COOPERATIVAS	2.500,00		2.500,00		2.500,00		
42	IMOBILIZAÇÕES CORPOREAS	28.276.870,70	905.541,29	28.276.870,70	905.541,29	27.371.329,41		
42.1	Terrenos e recursos naturais	184.365,87	23.163,12	184.365,87	23.163,12	161.202,75		
42.2	EDIFICIOS E OUTRAS CONSTRUÇÕES	23.360.069,02	55.298,24	23.360.069,02	55.298,24	23.304.770,78		
42.2.1	Edifícios	14.031.306,87	55.298,24	14.031.306,87	55.298,24	13.976.008,63		
42.2.1.2	Edifícios	14.031.306,87	55.298,24	14.031.306,87	55.298,24	13.976.008,63		
42.2.2	Outras construções	9.328.762,15		9.328.762,15		9.328.762,15		
42.3	Equipamento básico	728.682,82	376.301,12	728.682,82	376.301,12	352.381,70		
42.4	Equipamento transporte	1.354.030,15		1.354.030,15		1.354.030,15		
42.5	Ferramentas e utensílios	102.673,57		102.673,57		102.673,57		
42.6	Equipamento administrativo	1.184.176,80	207.291,67	1.184.176,80	207.291,67	976.885,13		
42.6.01	Equipamento Administrativo	470.395,30	137.368,43	470.395,30	137.368,43	333.026,87		
42.6.02	Software Informático	399.052,05	50.025,74	399.052,05	50.025,74	349.026,31		
42.6.03	Equipamento Informático	314.729,45	19.897,50	314.729,45	19.897,50	294.831,95		
42.9	Outras imobilizações corporeas	1.362.872,47	243.487,14	1.362.872,47	243.487,14	1.119.385,33		
43	IMOBILIZAÇÕES INCORPOREAS	197.939,04		197.939,04		197.939,04		
43.9	Outras Imobilizações incorporeas	197.939,04		197.939,04		197.939,04		
44	IMOBILIZAÇÕES EM CURSO	4.759.458,69	111.119,92	4.759.458,69	111.119,92	4.648.338,77		
44.2	IMOBILIZAÇÕES EM CURSO DE IMOBILIZAÇÕES CORPOREAS	4.759.458,69	111.119,92	4.759.458,69	111.119,92	4.648.338,77		
44.2.2	EDIFICIOS E CONSTRUÇÕES	4.744.116,17	95.777,40	4.744.116,17	95.777,40	4.648.338,77		
44.2.2.1	Edifícios	3.868.070,53	1.803,16	3.868.070,53	1.803,16	3.866.267,37		
44.2.2.1.1	Biblioteca	1.192.121,29		1.192.121,29		1.192.121,29		
44.2.2.1.2	Centro Escolar de Mondim de Basto	2.675.949,24	1.803,16	2.675.949,24	1.803,16	2.674.146,08		
44.2.2.2	Outras construções	876.045,64	93.974,24	876.045,64	93.974,24	782.071,40		
44.2.3	Equipamento básico	14.973,52	14.973,52	14.973,52	14.973,52			
44.2.9	Outras imobilizações corporeas	369,00	369,00	369,00	369,00			
45	BENS DE DOMINIO PUBLICO	24.429.446,60	192.921,44	24.429.446,60	192.921,44	24.236.525,16		
45.1	Terrenos e recursos naturais	19.883,13	12.899,96	19.883,13	12.899,96	6.983,17		
45.2	Edifícios	532.987,64	111.427,12	532.987,64	111.427,12	421.560,52		
45.2.2	Edifícios	532.987,64	111.427,12	532.987,64	111.427,12	421.560,52		
45.3	Outras construções e infraestruturas	23.770.340,49	33.691,86	23.770.340,49	33.691,86	23.736.648,63		
45.5	Bens do patrimonio historico, artistico e cultural	71.332,84		71.332,84		71.332,84		
45.9	Outros bens de dominio publico	34.902,50	34.902,50	34.902,50	34.902,50			
48	AMORTIZAÇÕES ACUMULADAS	357.947,92	4.333.396,47	357.947,92	4.333.396,47			3.975.448,55
48.2	IMOBILIZAÇÕES CORPOREAS	309.096,86	3.411.118,35	309.096,86	3.411.118,35			3.102.021,49
48.2.2	EDIFICIOS E OUTRAS CONSTRUÇÕES		1.199.611,42		1.199.611,42			1.199.611,42
48.2.2.1	Edifícios		751.815,70		751.815,70			751.815,70
48.2.2.1.1	Edifícios		751.815,70		751.815,70			751.815,70
48.2.2.2	Outras construções		447.795,72		447.795,72			447.795,72
48.2.3	Equipamento básico		220.074,07		220.074,07			220.074,07
48.2.4	Equipamento de transporte		818.985,92		818.985,92			818.985,92
48.2.5	Ferramentas e utensílios		91.660,79		91.660,79			91.660,79
48.2.6	Equipamento administrativo	305.633,73	1.016.860,29	305.633,73	1.016.860,29			711.226,56
48.2.6.01	Equipamento administrativo	298.171,71	505.324,40	298.171,71	505.324,40			207.152,69
48.2.6.02	Software Informático		293.146,87		293.146,87			293.146,87
48.2.6.03	Equipamento Informático	7.462,02	218.389,02	7.462,02	218.389,02			210.927,00
48.2.9	Outras imobilizações corporeas	3.463,13	63.925,86	3.463,13	63.925,86			60.462,73
48.3	IMOBILIZAÇÕES INCORPOREAS		98.003,04		98.003,04			98.003,04
48.3.9	Outras Imobilizações incorporeas		98.003,04		98.003,04			98.003,04
48.5	BENS DE DOMINIO PUBLICO	48.851,06	824.275,08	48.851,06	824.275,08			775.424,02
48.5.2	Edifícios		192.486,55		192.486,55			192.486,55
48.5.2.2	Edifícios		192.486,55		192.486,55			192.486,55
48.5.3	Outras construções e infraestruturas	48.851,06	627.001,09	48.851,06	627.001,09			578.150,03
	A TRANSPORTAR ...	118.401.728,31	87.795.284,46	118.401.728,31	87.795.284,46	30.606.443,85		

ENTIDADE		BALANCETE ANALITICO DO PLANO DA GERAL				DATA	ANO	PAGINA
M.M.B.		PERIODO : Janeiro A Dezembro				2012/04/09	2011	
COD. CONTA	DESIGNAÇÃO	DO PERIODO		ACUMULADO		SALDO		
		DEBITO	CREDITO	DEBITO	CREDITO	DEVEDOR	CREADOR	
	TRANSPORTE ...	118.401.728,31	87.795.284,46	118.401.728,31	87.795.284,46	30.606.443,85		
48.5.5	Bens de patrimonio historico, artistico e cultural		4.787,44		4.787,44		4.787,44	
5	FUNDOS PROPRIOS	1.352.064,57	31.122.210,30	1.352.064,57	31.122.210,30		29.770.145,73	
51	PATRIMONIO		13.901.026,22		13.901.026,22		13.901.026,22	
57	RESERVAS		754.353,28		754.353,28		754.353,28	
57.1	Reservas legais		754.353,28		754.353,28		754.353,28	
59	RESULTADOS TRANSITADOS	1.352.064,57	16.466.830,80	1.352.064,57	16.466.830,80		15.114.766,23	
6	CUSTOS	6.393.906,26	33.304,88	6.393.906,26	33.304,88	6.360.601,38		
62	FORNECIMENTOS E SERVICOS EXTERNOS	1.438.512,33	9.584,75	1.438.512,33	9.584,75	1.428.927,58		
62.2	FORNECIMENTOS E SERVIÇOS	1.438.512,33	9.584,75	1.438.512,33	9.584,75	1.428.927,58		
62.2.11	Electricidade	102.412,62	2.725,44	102.412,62	2.725,44	99.687,18		
62.2.11.2	Instalações Municipais	102.412,62	2.725,44	102.412,62	2.725,44	99.687,18		
62.2.12	Combustiveis	136.972,39	1.335,78	136.972,39	1.335,78	135.636,61		
62.2.12.1	Gasolec	115.873,14		115.873,14		115.873,14		
62.2.12.2	Gasolina	1.030,37		1.030,37		1.030,37		
62.2.12.3	Gas	20.068,88	1.335,78	20.068,88	1.335,78	18.733,10		
62.2.14	OUTROS FLUIDOS	984,36		984,36		984,36		
62.2.14.1	Oleos e lubrificantes	645,78		645,78		645,78		
62.2.14.2	Outros	338,58		338,58		338,58		
62.2.15	Ferramentas e utensilios de desgaste rapido	651,64		651,64		651,64		
62.2.17	Material de escritorio	22.231,32	0,74	22.231,32	0,74	22.230,58		
62.2.18	Artigos para oferta	1.199,81		1.199,81		1.199,81		
62.2.19	Rendas e alugueres	8.309,87		8.309,87		8.309,87		
62.2.21	Despesas de representação	3.555,10		3.555,10		3.555,10		
62.2.22	COMUNICAÇÃO	48.528,14		48.528,14		48.528,14		
62.2.22.1	Serviços telefonicos - Fixos	12.245,32		12.245,32		12.245,32		
62.2.22.2	Serviços postais	10.195,59		10.195,59		10.195,59		
62.2.22.3	Serviços Telefónicos - MOVEIS/VOZ	22.927,38		22.927,38		22.927,38		
62.2.22.4	Serviços Telefónicos - INTERNET/DADOS	3.159,85		3.159,85		3.159,85		
62.2.23	SEGUROS	36.381,23		36.381,23		36.381,23		
62.2.23.1	SEGURO ACIDENTES PESSOAIS	856,67		856,67		856,67		
62.2.23.1.2	S.A.P. - funcionarios	31,37		31,37		31,37		
62.2.23.1.3	S.A.P. - utentes das piscinas	825,30		825,30		825,30		
62.2.23.4	Seguro automovel	34.880,37		34.880,37		34.880,37		
62.2.23.5	Seguro reponsabilidade civil	590,16		590,16		590,16		
62.2.23.7	Seguro multiriscos	54,03		54,03		54,03		
62.2.26	Transporte de pessoas	220.940,51		220.940,51		220.940,51		
62.2.27	Deslocações e estadas	143,00		143,00		143,00		
62.2.29	Honorarios	4.100,00		4.100,00		4.100,00		
62.2.31	Contencioso e notariado	1.080,05		1.080,05		1.080,05		
62.2.32	CONSERVAÇÃO E REPARAÇÃO	75.484,67	16,19	75.484,67	16,19	75.468,48		
62.2.32.1	EQUIPAMENTOS	53.607,44	16,19	53.607,44	16,19	53.591,25		
62.2.32.1.1	Equipamento transporte	34.491,48	14,39	34.491,48	14,39	34.477,09		
62.2.32.1.3	Outros equipamentos	19.115,96	1,80	19.115,96	1,80	19.114,16		
62.2.32.2	EDIFICIOS E OUTRAS CONSTRUÇÕES	5.507,31		5.507,31		5.507,31		
62.2.32.2.2	Outros edificios	2.887,55		2.887,55		2.887,55		
62.2.32.2.3	Outras construções	2.619,76		2.619,76		2.619,76		
62.2.32.3	OUTRAS CONSTRUÇÕES	16.369,92		16.369,92		16.369,92		
62.2.32.3.1	Valetas,bermas e caminhos	16.369,92		16.369,92		16.369,92		
62.2.33	PUBLICIDADE E PROPAGANDA	20.680,23	29,80	20.680,23	29,80	20.650,43		
62.2.33.1	Eventos culturais	12.608,88	29,80	12.608,88	29,80	12.579,08		
62.2.33.2	Fornecimentos	611,83		611,83		611,83		
62.2.33.3	Anuncios para recrutamento e selecção	158,32		158,32		158,32		
62.2.33.9	Outros	7.301,20		7.301,20		7.301,20		
62.2.34	Limpeza, higiene e conforto	288.364,37	173,21	288.364,37	173,21	288.191,16		
62.2.35	Vigilancia e segurança	10.933,30		10.933,30		10.933,30		
62.2.36	TRABALHOS ESPECIALIZADOS	152.736,68	2.853,06	152.736,68	2.853,06	149.883,62		
62.2.36.1	Análises Laboratoriais	7.208,55	973,06	7.208,55	973,06	6.235,49		
	A TRANSPORTAR ...	120.743.954,04	118.927.536,42	120.743.954,04	118.927.536,42	1.816.417,62		

ENTIDADE		BALANCETE ANALITICO DO PLANO DA GERAL				DATA	ANO	PAGINA	
M.M.B.		PERIODO : Janeiro	A Dezembro		2012/04/09			2011	93
COD. CONTA	DESIGNAÇÃO	DO PERIODO		ACUMULADO		SALDO			
		DEBITO	CREDITO	DEBITO	CREDITO	DEVEDOR	CREADOR		
	TRANSPORTE ...	120.743.954,04	118.927.536,42	120.743.954,04	118.927.536,42	1.816.417,62			
62.2.36.9	Outros	145.528,13	1.880,00	145.528,13	1.880,00	143.648,13			
62.2.90	ENCARGOS DE COBRANÇA	14.595,04		14.595,04		14.595,04			
62.2.90.1	Impostos municipais	11.137,22		11.137,22		11.137,22			
62.2.90.2	Água	3.083,64		3.083,64		3.083,64			
62.2.90.9	Outros	374,18		374,18		374,18			
62.2.98	Outros fornecimentos e serviços	288.228,00	2.450,53	288.228,00	2.450,53	285.777,47			
62.2.98.1	Outros fornecimentos	138.689,02	150,18	138.689,02	150,18	138.538,84			
62.2.98.2	Outros serviços	149.538,98	2.300,35	149.538,98	2.300,35	147.238,63			
63	TRANSFER. E SUBSIDIOS CORRENTES C. PREST.SOCIAIS	294.941,56	1.533,70	294.941,56	1.533,70	293.407,86			
63.1	TRANSFERENCIAS CORRENTES CONCEDIDAS	276.919,34	1.518,70	276.919,34	1.518,70	275.400,64			
63.1.1	ADMINISTRAÇÃO PÚBLICA	11.400,00		11.400,00		11.400,00			
63.1.1.2	Fundos e serviços autônomos	10.200,00		10.200,00		10.200,00			
63.1.1.3	Administração autárquica	1.200,00		1.200,00		1.200,00			
63.1.2	ADMINISTRAÇÃO PRIVADA	263.015,34	1.336,70	263.015,34	1.336,70	261.678,64			
63.1.2.1	Instituições Particulares	263.015,34	1.336,70	263.015,34	1.336,70	261.678,64			
63.1.3	Famílias	2.504,00	182,00	2.504,00	182,00	2.322,00			
63.2	SUBSIDIOS CORRENTES CONCEDIDOS	9.625,75	15,00	9.625,75	15,00	9.610,75			
63.2.2	PARTICULARES	9.625,75	15,00	9.625,75	15,00	9.610,75			
63.2.2.1	INTERVENÇÕES SANITÁRIAS	9.625,75	15,00	9.625,75	15,00	9.610,75			
63.3	Prestações sociais	8.396,47		8.396,47		8.396,47			
64	CUSTOS COM O PESSOAL	2.903.605,14	14.724,41	2.903.605,14	14.724,41	2.888.880,73			
64.1	REMUNERAÇÕES DOS MEMBROS DOS ORGAOS AUTARQUICOS	123.718,16		123.718,16		123.718,16			
64.1.1	Remuneração base	123.718,16		123.718,16		123.718,16			
64.2	REMUNERAÇÕES DO PESSOAL	2.341.523,59	2.250,61	2.341.523,59	2.250,61	2.339.272,98			
64.2.1	REMUNERAÇÕES BASE DO PESSOAL	2.090.360,33	2.067,00	2.090.360,33	2.067,00	2.088.293,33			
64.2.1.1	PESSOAL CONTRATADO TEMPO INDETERMINADO	1.736.520,32	485,00	1.736.520,32	485,00	1.736.035,32			
64.2.1.1.1	Remuneração base	1.579.841,70	485,00	1.579.841,70	485,00	1.579.356,70			
64.2.1.1.2	Subsídio de Natal	145.364,03		145.364,03		145.364,03			
64.2.1.1.5	Remuneração por Doença e Maternidade/Paternidade	11.314,59		11.314,59		11.314,59			
64.2.1.2	PESSOAL EM QUALQUER OUTRA SITUAÇÃO	353.840,01	1.582,00	353.840,01	1.582,00	352.258,01			
64.2.1.2.1	PESSOAL COM CONTRATO A TERMO CERTO	221.718,67		221.718,67		221.718,67			
64.2.1.2.1.1	Remuneração base	66.855,09		66.855,09		66.855,09			
64.2.1.2.1.3	Subsídio de férias	154.863,58		154.863,58		154.863,58			
64.2.1.2.2	OUTRAS SITUAÇÕES	115.666,36	674,50	115.666,36	674,50	114.991,86			
64.2.1.2.2.1	Remuneração base	115.666,36	674,50	115.666,36	674,50	114.991,86			
64.2.1.2.3	Pessoal em regime de tarefa ou avença	16.454,98	907,50	16.454,98	907,50	15.547,48			
64.2.2	SUPLEMENTOS DE REMUNERAÇÕES	229.900,23	183,61	229.900,23	183,61	229.716,62			
64.2.2.3	Abono para falhas	4.148,92		4.148,92		4.148,92			
64.2.2.4	Subsídio de refeição	180.922,55	183,61	180.922,55	183,61	180.738,94			
64.2.2.8	OUTROS SUPLEMENTOS	44.828,76		44.828,76		44.828,76			
64.2.2.8.1	Senhas de presença Assembleia Municipal	13.890,80		13.890,80		13.890,80			
64.2.2.8.2	Senhas de presença Câmara Municipal	4.457,38		4.457,38		4.457,38			
64.2.2.8.5	Despesas de representação	26.480,58		26.480,58		26.480,58			
64.2.3	Prestações sociais directas	21.263,03		21.263,03		21.263,03			
64.2.3.1	Subsídio familiar a crianças e jovens	16.651,46		16.651,46		16.651,46			
64.2.3.3	Outras prestações de acção social	4.611,57		4.611,57		4.611,57			
64.5	ENCARGOS SOBRE RENUMERAÇÕES	373.012,82	10.718,79	373.012,82	10.718,79	362.294,03			
64.5.1	Assistência na doença dos funcionários (ADSE)	25.328,11		25.328,11		25.328,11			
64.5.2	Segurança social dos funcionários públicos (CGA)	233.865,32		233.865,32		233.865,32			
64.5.3	Segurança social - regime geral	113.819,39	10.718,79	113.819,39	10.718,79	103.100,60			
64.6	Seguros de acidentes no trabalho e doenças profiss	43.831,14	1.652,35	43.831,14	1.652,35	42.178,79			
64.8	OUTROS CUSTOS COM PESSOAL	21.519,43	102,66	21.519,43	102,66	21.416,77			
	A TRANSPORTAR ...	124.369.332,48	118.948.022,40	124.369.332,48	118.948.022,40	5.421.310,08			

ENTIDADE		BALANCETE ANALITICO DO PLANO DA GERAL				DATA	ANO	PAGINA		
M.M.B.		PERIODO : Janeiro	A Dezembro					2012/09/09	2011	8
COD. CONTA	DESIGNAÇÃO	DO PERIODO		ACUMULADO		SALDO				
		DEBITO	CREDITO	DEBITO	CREDITO	DEVEDOR	CREADOR			
	TRANSPORTE ...	124.369.332,48	118.948.022,40	124.369.332,48	118.948.022,40	5.421.310,08				
64.8.1	Despesas de saúde	19.364,72	102,66	19.364,72	102,66	19.262,06				
64.8.6	Despesas Formação Profissional	2.154,71		2.154,71		2.154,71				
65	OUTROS CUSTOS E PERDAS OPERACIONAIS	8.098,28		8.098,28		8.098,28				
65.2	Quotizações	8.098,28		8.098,28		8.098,28				
66	AMORTIZAÇÕES DO EXERCICIO	1.196.510,59		1.196.510,59		1.196.510,59				
66.2	IMOBILIZAÇÕES CORPOREAS	576.185,15		576.185,15		576.185,15				
66.2.2	EDIFICIOS E OUTRAS CONSTRUÇÕES	262.901,61		262.901,61		262.901,61				
66.2.2.1	EDIFICIOS	159.129,61		159.129,61		159.129,61				
66.2.2.1.2	Outros edificios	159.129,61		159.129,61		159.129,61				
66.2.2.2	Outras construções	103.772,00		103.772,00		103.772,00				
66.2.3	Equipamento basico	62.972,90		62.972,90		62.972,90				
66.2.4	Equipamento de transporte	73.417,44		73.417,44		73.417,44				
66.2.5	Ferramentas e utensilios	3.905,55		3.905,55		3.905,55				
66.2.6	Equipamento administrativo	114.688,40		114.688,40		114.688,40				
66.2.6.01	Equipamento Administrativo	21.361,56		21.361,56		21.361,56				
66.2.6.02	Software informático	59.489,30		59.489,30		59.489,30				
66.2.6.03	Equipamento informático	33.837,54		33.837,54		33.837,54				
66.2.8	Outras imobilizações corporeas	58.299,25		58.299,25		58.299,25				
66.3	IMOBILIZAÇÕES INCORPOREAS	67.325,49		67.325,49		67.325,49				
66.3.9	Outras imobilizações incorporeas	67.325,49		67.325,49		67.325,49				
66.5	Bens de dominio publico	552.999,95		552.999,95		552.999,95				
66.5.2	EDIFICIOS	1.793,39		1.793,39		1.793,39				
66.5.2.2	Outros edificios	1.793,39		1.793,39		1.793,39				
66.5.3	Outras construções e infraestruturas	550.727,82		550.727,82		550.727,82				
66.5.5	Bens de patrimonio historico, artistico e cultural	478,74		478,74		478,74				
68	CUSTOS E PERDAS FINANCEIRAS	489.176,36		489.176,36		489.176,36				
68.1	JUROS SUPORTADOS	489.176,36		489.176,36		489.176,36				
68.1.1	EM MOEDA NACIONAL	486.104,44		486.104,44		486.104,44				
68.1.1.2	DE MÉDIO E LONGO PRAZO	486.104,44		486.104,44		486.104,44				
68.1.1.2.1	EMPRESTIMOS BANCARIOS	486.104,44		486.104,44		486.104,44				
68.1.1.2.1.1	CGD - Caixa Geral de Depositos	474.757,26		474.757,26		474.757,26				
68.1.1.2.1.1.01	CGD 9015 002642991	437.680,23		437.680,23		437.680,23				
68.1.1.2.1.1.02	CGD 9015 002643891	150,86		150,86		150,86				
68.1.1.2.1.1.03	CGD 9015 004611091	8.176,43		8.176,43		8.176,43				
68.1.1.2.1.1.04	CGD 9015 002269691	23.186,68		23.186,68		23.186,68				
68.1.1.2.1.1.05	CGD 0495 000499491	2.012,57		2.012,57		2.012,57				
68.1.1.2.1.1.06	CGD 0495 000498691	3.550,49		3.550,49		3.550,49				
68.1.1.2.1.5	BPI	11.347,18		11.347,18		11.347,18				
68.1.1.2.1.5.01	EMPRÉSTIMO BPI 4-2453745/001/001	11.347,18		11.347,18		11.347,18				
68.1.2	Outros juros suportados	3.071,92		3.071,92		3.071,92				
68.1.2.2	Locação	3.071,92		3.071,92		3.071,92				
69	CUSTOS E PERDAS EXTRAORDINARIAS	63.062,00	7.462,02	63.062,00	7.462,02	55.599,98				
69.1	TRANSFERENCIAS DE CAPITAL CONCEDIDAS	50.250,00		50.250,00		50.250,00				
69.1.1	ADMINISTRAÇÕES PUBLICAS	33.000,00		33.000,00		33.000,00				
69.1.1.3	Administração autarquica	33.000,00		33.000,00		33.000,00				
69.1.2	Administrações privadas	16.250,00		16.250,00		16.250,00				
69.1.2.1	Instituições particulares	16.250,00		16.250,00		16.250,00				
69.1.5	Empresas	1.000,00		1.000,00		1.000,00				
69.1.5.2	Privadas	1.000,00		1.000,00		1.000,00				
69.4	PERDAS EM IMOBILIZAÇÕES	7.462,02	7.462,02	7.462,02	7.462,02					
69.4.5	Abates	7.462,02	7.462,02	7.462,02	7.462,02					
69.7	CORRECÇÕES RELATIVAS A EXERCICIOS ANTERIORES	4.829,41		4.829,41		4.829,41				
69.7.1	Restituições	4.829,41		4.829,41		4.829,41				
69.8	OUTROS CUSTO E PERDAS EXTRAORDINARIOS	520,57		520,57		520,57				
69.8.8	Outros nao especificados	520,57		520,57		520,57				
7	PROVEITOS	873,01	7.192.985,07	873,01	7.192.985,07		7.192.112,06			
71	VENDAS E PRESTAÇÃO DE SERVIÇOS	865,44	336.753,33	865,44	336.753,33		335.887,89			
	A TRANSPORTAR ...	126.147.699,14	118.955.587,08	126.147.699,14	118.955.587,08	7.192.112,06				

ENTIDADE		BALANCETE ANALITICO DO PLANO DA GERAL				DATA	ANO	PAGINA
M.M.B.		PERIODO :	Janeiro	A Dezembro		2012/04/08	2011	9
COD. CONTA	DESIGNAÇÃO	DO PERIODO		ACUMULADO		SALDO		
		DEBITO	CREDITO	DEBITO	CREDITO	DEVEDOR	CREADOR	
	TRANSPORTE ...	126.147.699,14	118.955.587,08	126.147.699,14	118.955.587,08	7.192.112,06		
71.1	VENDAS		91.981,91		91.981,91		91.981,91	
71.1.1	MERCADORIAS		7.082,37		7.082,37		7.082,37	
71.1.1.2	Bens duradouros		5.378,40		5.378,40		5.378,40	
71.1.1.3	Bens não duradouros		1.703,97		1.703,97		1.703,97	
71.1.2	PRODUTOS ACABADOS E INTERMEDIOS		84.899,54		84.899,54		84.899,54	
71.1.2.1	Agua		84.899,54		84.899,54		84.899,54	
71.2	PRESTAÇÕES DE SERVIÇOS		244.771,42		244.771,42		244.771,42	
71.2.1	SANEAMENTO		16.646,49		16.646,49		16.646,49	
71.2.1.1	Aguas residuais domesticas		16.646,49		16.646,49		16.646,49	
71.2.2	Residuos solidos		99.783,36		99.783,36		99.783,36	
71.2.4	Trabalhos por conta de particulares		2.047,62		2.047,62		2.047,62	
71.2.5	Cemiterios		7.471,00		7.471,00		7.471,00	
71.2.6	Mercados e feiras		1.755,00		1.755,00		1.755,00	
71.2.7	Instalações desportivas, culturais e recreativas		49.039,90		49.039,90		49.039,90	
71.2.9	Outros		68.028,05		68.028,05		68.028,05	
71.2.9.1	Alimentação Escolar		40.177,65		40.177,65		40.177,65	
71.2.9.2	Outras Vendas e Prestações de Serviços		27.850,40		27.850,40		27.850,40	
71.5	Restituições de venda de bens e prestações de serv	865,44		865,44		865,44		
71.5.2	Restituições de prestações de Serviços Especificos	127,78		127,78		127,78		
71.5.2.1	Restituições - Resíduos Sólidos	127,78		127,78		127,78		
71.5.3	Restituições Prest. Serv. Soc., Recreat, Cult,	20,00		20,00		20,00		
71.5.3.4	Restituições - Serviços Desportivos	20,00		20,00		20,00		
71.5.4	Restituições de Rendas	717,66		717,66		717,66		
71.5.4.9	Restituições - Outros	717,66		717,66		717,66		
72	IMPOSTOS E TAXAS	7,57	587.664,14	7,57	587.664,14		587.656,57	
72.1	IMPOSTOS DIRECTOS		445.100,29		445.100,29		445.100,29	
72.1.1	Imposto municipal s/ imoveis		258.557,91		258.557,91		258.557,91	
72.1.2	Imposto Único de Circulação		91.737,57		91.737,57		91.737,57	
72.1.3	Imposto municipal s/ transmissões		94.804,81		94.804,81		94.804,81	
72.2	IMPOSTOS INDIRECTOS		19.170,21		19.170,21		19.170,21	
72.2.2	OUTROS		19.170,21		19.170,21		19.170,21	
72.2.2.1	Mercados e feiras		18.265,71		18.265,71		18.265,71	
72.2.2.3	Ocupação da via publica		39,00		39,00		39,00	
72.2.2.5	Publicidade		865,50		865,50		865,50	
72.4	TAXAS, MULTAS E OUTRAS PENALIDADES		123.393,64		123.393,64		123.393,64	
72.4.1	TAXAS		121.719,31		121.719,31		121.719,31	
72.4.1.1	Mercados e feiras		42.675,00		42.675,00		42.675,00	
72.4.1.2	Loteamentos e obras		48.621,03		48.621,03		48.621,03	
72.4.1.3	Ocupação da via publica		490,50		490,50		490,50	
72.4.1.5	Caça uso e porte de arma		10.467,02		10.467,02		10.467,02	
72.4.1.6	Outras		19.465,76		19.465,76		19.465,76	
72.4.2	MULTAS E OUTRAS PENALIDADES		1.674,33		1.674,33		1.674,33	
72.4.2.3	Taxas de relaxe e outras		1.674,33		1.674,33		1.674,33	
72.6	ANULAÇÕES	7,57		7,57		7,57		
72.6.3	ANULAÇÃO DE BENS E DE PRESTAÇÃO DE SERVIÇOS	7,57		7,57		7,57		
72.6.3.1	ANULAÇÃO DE BENS	1,83		1,83		1,83		
72.6.3.1.11	Agua	1,83		1,83		1,83		
72.6.3.2	ANULAÇÃO DE PRESTAÇÃO DE SERVIÇOS	5,74		5,74		5,74		
72.6.3.2.02	Residuos solidos	4,00		4,00		4,00		
72.6.3.2.09	Aguas residuais	1,74		1,74		1,74		
74	TRANSFERENCIAS E SUBSIDIOS OBTIDOS		6.179.821,25		6.179.821,25		6.179.821,25	
74.2	TRANSFERENCIAS OBTIDAS		6.179.821,25		6.179.821,25		6.179.821,25	
74.2.1	ADMINISTRAÇÕES PUBLICAS		5.557.175,12		5.557.175,12		5.557.175,12	
74.2.1.1	ORÇAMENTO ESTADO		5.495.778,77		5.495.778,77		5.495.778,77	
	A TRANSPORTAR ...	126.148.572,15	119.880.004,55	126.148.572,15	119.880.004,55	6.268.567,60		

ENTIDADE		BALANCETE ANALITICO DO PLANO DA GERAL				DATA	ANO	PAGINA
M.M.B.		PERIODO : Janeiro A Dezembro				2012/04/09	2011	10
COD. CONTA	DESIGNAÇÃO	DO PERIODO		ACUMULADO		SALDO		
		DEBITO	CREDITO	DEBITO	CREDITO	DEVEDOR	CREADOR	
	TRANSPORTE ...	126.148.572,15	119.880.004,55	126.148.572,15	119.880.004,55	6.268.567,60		
74.2.1.1.1	TRANSFERENCIAS CORRENTES		3.883.340,77		3.883.340,77		3.883.340,77	
74.2.1.1.1.1	Transferencias por Delegacao de Competencias		349.312,77		349.312,77		349.312,77	
74.2.1.1.1.1.1	DGAI		14.256,99		14.256,99		14.256,99	
74.2.1.1.1.1.2	DREN		264.519,78		264.519,78		264.519,78	
74.2.1.1.1.1.3	DGAL		70.536,00		70.536,00		70.536,00	
74.2.1.1.1.5	Outros		35.000,00		35.000,00		35.000,00	
74.2.1.1.1.6	Fundo de Equilibrio Financeiro		3.237.636,00		3.237.636,00		3.237.636,00	
74.2.1.1.1.7	Fundo Social Municipal		183.453,00		183.453,00		183.453,00	
74.2.1.1.1.8	Participação no IRS		77.939,00		77.939,00		77.939,00	
74.2.1.1.2	TRANSFERENCIAS DE CAPITAL		1.613.021,31		1.613.021,31		1.613.021,31	
74.2.1.1.2.5	Fundo de Equilibrio Financeiro		1.612.438,00		1.612.438,00		1.612.438,00	
74.2.1.2	Fundos e Serviços Autonomos		61.396,35		61.396,35		61.396,35	
74.2.2	ADMINISTRAÇÕES PRIVADAS		128.848,90		128.848,90		128.848,90	
74.2.2.1	Instituições particulares		128.848,90		128.848,90		128.848,90	
74.2.4	EXTERIOR		493.797,23		493.797,23		493.797,23	
74.2.4.1	Feder		425.408,59		425.408,59		425.408,59	
74.2.4.4	Fundo Social Europeu		68.388,64		68.388,64		68.388,64	
78	PROVEITOS E GANHOS FINANCEIROS		76.881,54		76.881,54		76.881,54	
78.1	JUROS OBTIDOS		583,31		583,31		583,31	
78.1.1	DEPOSITOS BANCARIOS		583,31		583,31		583,31	
78.1.1.1	DEPOSITOS A ORDEM		583,31		583,31		583,31	
78.1.1.1.01.1	CGD		583,31		583,31		583,31	
78.3	RENDIMENTOS DE IMOVEIS		76.298,23		76.298,23		76.298,23	
78.3.1	Terrenos e recursos naturais		42.737,00		42.737,00		42.737,00	
78.3.2	EDIFICIOS E OUTRAS CONSTRUÇÕES		33.561,23		33.561,23		33.561,23	
78.3.2.1	Edifícios		33.561,23		33.561,23		33.561,23	
79	PROVEITOS E GANHOS EXTRAORDINARIOS		11.864,81		11.864,81		11.864,81	
79.7	Correcções relativas a exercicios anteriores		10.332,03		10.332,03		10.332,03	
79.8	OUTROS PROVEITOS E GANHOS EXTRAORDINARIOS		1.532,78		1.532,78		1.532,78	
79.8.8	Outros nao especificados		1.532,78		1.532,78		1.532,78	
8	RESULTADOS	524.399,85	524.399,85	524.399,85	524.399,85			
88	RESULTADO LIQUIDO DO EXERCICIO	524.399,85	524.399,85	524.399,85	524.399,85			
	TOTAL ...	126.672.972,00	126.672.972,00	126.672.972,00	126.672.972,00			

A collection of handwritten signatures in blue ink, including names like 'Adriano' and 'Luis', and some illegible scribbles.

2011

04 – Relação Nominal dos Responsáveis



município de Mondim de Basto
câmara municipal

CÂMARA MUNICIPAL DE MONDIM DE BASTO

Relação Nominal dos Responsáveis

Humberto da Costa Cerqueira

Presidente da Câmara Municipal de Mondim de Basto

Teresa de Jesus Tuna Rabiço da Costa

Vice- Presidente da Câmara Municipal de Mondim de Basto

Vereadora do Pelouro da Ação Social, Educação e Cultura

Francisco Peixoto Gomes Ribeiro

Vereador sem Pelouro

Lúcio Manuel Alves Machado

Vereador sem Pelouro

Manuel Mário Mota de Oliveira

Vereador sem Pelouro



2011

05 – Caracterização da Entidade

CARACTERIZAÇÃO DA ENTIDADE

1 Identificação da Entidade	
1.1. Endereço Postal	
Designação:	Município de Mondim de Basto
Morada:	Largo Conde de Vila Real
Concelho:	Mondim de Basto
N.º de Identificação Fiscal:	506967107
Telefone:	255 389300
Fax:	255 382698
Email:	geral@cm-mondim de basto.pt
Regime Financeiro:	Regime Geral do Pocal
1.2. Número de Eleitores	
Mais de 20.000 eleitores	<input type="checkbox"/>
Mais de 10.000 eleitores e menos de 20.000 eleitores	<input type="checkbox"/>
Mais de 5.000 eleitores e menos de 10.000 eleitores	<input checked="" type="checkbox"/>
Menos de 5.000 eleitores	<input type="checkbox"/>
2. Legislação	
Data de Constituição:	
Publicado no D.R. de:	
3. Estrutura Organizacional	
Tem órgãos de natureza consultiva	<input checked="" type="checkbox"/>
Tem órgão de fiscalização	<input checked="" type="checkbox"/>
Organograma actualizado	<input checked="" type="checkbox"/>
4. Descrição Sumária das Actividades	
Atribuições das competências legalmente atribuídas pelo Decreto-Lei n.º169/99, de 18 de Setembro, com redação dada pelo Decreto-Lei 5-A/2002 de 11 de Janeiro	
5. Recursos Humanos	
5.1 Membros do Órgão Executivo:	6 Membros
5.2 Membros da Assembleia:	23 Membros
5.3 Pessoal da Autarquia:	
Pessoal do Quadro:	152 Funcionários
Pessoal Contratado:	7 Funcionários
Pessoal em Regime de Tarefa ou Avença:	2 Funcionários
6. Organização Contabilística	
Descrição e características do sistema informático	
Software desenvolvido pela Medidata "Pocal"	
Tipo de Informação	
....	
Outras Informações	
....	

CARACTERIZAÇÃO DA ENTIDADE

Del
AB
Alves
Lucas

7. Outra Informação				
7.1 Regulamentos Internos e Outros Documentos Informáticos				
	Data Aprovação		Data Alteração	
	Órgão Executivo	Órgão Deliberativo	Órgão Executivo	Órgão Deliberativo
Inventário:	12-09-2001	19-09-2001
Norma de Controlo Interno:	14-11-2001	28-12-2001
Balanço Inicial:
Normas Regulamentares à Execução do Orçamento:
Outras:

7.2 Acções Inspectivas				
	Anos de Incidência			
	2011	2010	2009	2008
Inspecção Geral das Finanças
Inspecção Geral da Administração do Território
Tribunal de Contas
Outras

7.3 Documentos de Gestão			
	Data de Aprovação pelo Órgão Executivo	Data de Aprovação pelo Órgão Deliberativo	Observações
Grandes Opções do Plano	05-12-2011	16-12-2011
Orçamento	06-12-2011	16-12-2011
Documentos de Prestação de Contas
Outras

8. Outras Informações Consideradas Relevantes
....

Órgão Executivo

Em ____ de ____ de ____

Órgão Deliberativo

Em ____ de ____ de ____



2011

06 – Termo de Encerramento

DOCUMENTOS DE PRESTAÇÃO DE CONTAS DA GERÊNCIA DO ANO FINANCEIRO DE 2011

O presente documento- **DOCUMENTOS DE PRESTAÇÃO DE CONTAS**- é parte integrante da Prestação de Contas 2011, contêm 144 páginas, que antecedem e incluem esta, devidamente numeradas, foi aprovada em reunião ordinária da Câmara Municipal de Mondim de Basto, realizada em 16 de Abril de 2012.

[Handwritten signatures and dates in blue ink, including '16 de Abril' and 'Luís de']

O Presidente do Município

[Handwritten signature of the Mayor]

Os Vereadores

[Handwritten signature of a council member]

[Handwritten signature of a council member]

[Handwritten signature of a council member]

[Handwritten signature of a council member]

TERMO DE APROVAÇÃO FINAL

O presente documento- **DOCUMENTOS DE PRESTAÇÃO DE CONTAS** é parte integrante da Prestação de Contas 2011, contêm 144 páginas, que antecedem e incluem esta, devidamente numeradas, aprovada em reunião ordinária da Assembleia Municipal de Mondim de Basto, realizada em ____ de Abril de 2012.

Laura Fernandes Luis L. L.

António Augusto Silva (Júnior)

Jose Joaquim Di Sauro Soares
