



*Handwritten signatures and initials in black and blue ink.*

**2014**

Divisão Administrativa e Financeira

# DOCUMENTOS PRESTAÇÃO DE CONTAS



município de  
Mondim de Basto



A collection of handwritten signatures in black and blue ink, located in the top right corner of the page. The signatures are stylized and appear to be official approvals or signatures of various individuals.

**2014**

## 02-Mapas de Prestação de Contas

### Ótica Patrimonial



Handwritten signatures and initials in black and blue ink, including a large 'X' and several cursive signatures.

**2014**

## 02-Mapas de Prestação de Contas

### 1 - Balanço

BALANÇO

ANO 2014  
PAG. 1

ENTIDADE M.M.B MUNICÍPIO DE MONDIM DE BASTO

CÓDIGO DAS CONTAS	ACTIVO	EXERCÍCIOS			
		N			N - 1
		AB	A/P	AL	AL
	Imobilizado:				
451	Bens de domínio público				
	Terrenos e recursos naturais	6.983,17		6.983,17	6.983,17
452	Edifícios	419.251,09	195.557,29	223.693,80	225.487,19
453	Outras construções e infra-estruturas	26.718.060,09	2.743.386,79	23.974.673,30	24.453.269,27
455	Bens do património histórico, artístico e cultural	71.332,84	6.223,66	65.109,18	65.587,92
459	Outros bens de domínio público				
445	Imobilizações em curso	24.245,99		24.245,99	129.465,67
446	Adiantamentos por conta de bens de domínio público				
		27.239.873,18	2.945.167,74	24.294.705,44	24.880.793,22
	Imobilizações incorpóreas				
431	Despesas de instalação				
432	Despesas de investigação e de desenvolvimento				
433	Propriedade industrial e outros direitos				
443	Imobilizações em curso	370.000,14	343.300,71	26.699,43	88.758,42
449	Adiantamentos por conta de imobilizações incorpóreas				
		370.000,14	343.300,71	26.699,43	88.758,42
	Imobilizações corpóreas				
421	Terrenos e recursos naturais	211.235,16		211.235,16	204.123,51
422	Edifícios e outras construções	27.494.107,45	2.216.647,84	25.277.459,61	25.484.327,61
423	Equipamento básico	476.430,46	361.224,19	115.206,27	139.048,02
424	Equipamento de transporte	1.374.586,07	923.833,14	450.752,93	482.394,53
425	Ferramentas e utensílios	145.798,70	119.054,91	26.743,79	28.939,11
426	Equipamento administrativo	1.066.138,74	940.904,28	125.234,46	143.690,28
427	Taras e vasilhame				
429	Outras imobilizações corpóreas	1.170.203,93	248.567,12	921.636,81	983.381,07
442	Imobilizações em curso	367.216,72		367.216,72	99.137,63
448	Adiantamento por conta de imobilizações corpóreas				
		32.305.717,23	4.810.231,48	27.495.485,75	27.565.041,76
	Investimentos financeiros				
411	Partes de capital	35.573,00		35.573,00	35.573,00
412	Obrigações e títulos de participação	434.270,05		434.270,05	
414	Investimentos em imóveis				
415	Outras aplicações financeiras				
441	Imobilizações em curso				
447	Adiantamentos por conta de investimentos financeiros				
		469.843,05		469.843,05	35.573,00
	Circulante:				
	Existências:				
36	Matérias Primas, subsidiárias e de consumo	12.534,63		12.534,63	7.646,43
35	Produtos e trabalhos em curso				
34	Subprodutos, desperdícios, resíduos e refugos				
33	Produtos acabados e intermédios				
32	Mercadorias				

*M.*  
*[Handwritten signature]*



BALANÇO

ANO 2014  
PAG. 2

ENTIDADE H.M.B MUNICÍPIO DE MONDIM DE BASTO

CÓDIGO DAS CONTAS	ACTIVO	EXERCÍCIOS			
		N			N - 1
		AB	A/P	AL	AL
37	Adiantamentos por conta de compras				
	Dívidas de terceiros - Medio e longo prazos: (a)	12.534,63		12.534,63	7.646,43
282	Empréstimos concedidos de m/l prazo				
	Dívidas de terceiros - Curto prazo:				
28	Empréstimos concedidos				
211	Clientes c/c				
212	Contribuintes c/c	334,90		334,90	273,90
213	Utentes c/c	45.363,77		45.363,77	44.405,68
218	Clientes, contribuintes e utentes de cobrança duvidosa	15.925,68	13.423,83	2.501,85	2.501,85
251	Devedores pela execução do orçamento				
229	Adiantamentos a fornecedores				
2619	Adiantamentos a fornecedores de imobilizado				
24	Estado e outros entes públicos	66.121,72		66.121,72	34.097,75
264	Administração autárquica				
262+263+267+268	Outros devedores	141.540,82		141.540,82	340.451,80
		269.286,89	13.423,83	255.863,06	421.730,98
	Títulos negociáveis:				
151	Ações				
152	Obrigações e títulos de participação				
153	Títulos de dívida pública				
159	Outros títulos				
18	Outras aplicações de tesouraria				
	Depositos em instituições financeiras e Caixa:				
12	Depositos em instituições financeiras	2.450.094,72		2.450.094,72	2.135.368,24
11	Caixa	630,52		630,52	736,50
		2.450.725,24		2.450.725,24	2.136.104,74
	Acréscimos e diferimentos:				
271	Acréscimos de proveitos	797.800,06		797.800,06	25.983,13
272	Custos diferidos	145.371,53		145.371,53	7.591,47
		943.171,59		943.171,59	33.574,60
	Total de amortizações .....		8.098.699,93		
	Total de provisões.....		13.423,83		
	Total do activo .....	64.061.151,95	8.112.123,76	55.949.028,19	55.169.223,15

BALANÇO

ANO 2014  
PAG. 3

ENTIDADE M.M.B MUNICÍPIO DE MONDIM DE BASTO

CÓDIGO DAS CONTAS	FUNDOS PRÓPRIOS E PASSIVO	EXERCÍCIOS	
		N	N - 1
51	Fundos próprios:		
55	Património	13.901.026,22	13.901.026,22
56	Ajustamento de partes de capital em empresas		
	Reservas de reavaliação		
	Reservas:		
571	Reservas legais	961.479,84	833.635,26
572	Reservas estatutárias		
573	Reservas contratuais		
574	Reservas livres		
575	Subsídios		
576	Doações		
577	Reservas decorrentes de transferências de activos		
59	Resultados transitados	19.665.252,39	16.631.442,62
88	Resultado líquido em exercício	715.334,64	2.556.891,61
		35.243.093,09	33.922.995,71
	Passivo:		
292	Provisões para riscos e encargos	298.746,07	
2312	Dívidas a terceiros - Médio e longo prazos (a)		
		298.746,07	
2312	Empréstimos obtidos de m/l prazo	10.830.646,05	13.762.148,70
		10.830.646,05	13.762.148,70
268	Outros credores de M/L Prazo	372.231,05	
		372.231,05	
2311	Dívidas a terceiros - Curto Prazo	1.480.682,01	
269	Empréstimos de curto prazo		
221	Adiantamentos por conta de vendas	60.890,89	26.702,92
228	Fornecedores c/c	2.943,69	2.746,64
252	Fornecedores - Facturas em recepção e conferência		
219	Credores pela execução do orçamento		
2611	Adiantamentos de clientes, contribuintes e utentes	3.493,20	13.144,30
24	Fornecedores de imobilizado c/c	66.868,38	45.712,13
264	Estado e outros entes públicos		
262+263+267+268	Administração autárquica	198.683,97	4.671,61
2685	Outros credores	400.647,26	456.468,45
	Cauções e Garantias		
		2.214.209,40	549.446,05
273	Acréscimos e diferimentos:		
	Acréscimos de custos	329.214,82	190.569,32

*Handwritten signatures and initials in blue ink.*

BALANÇO

*[Handwritten signature]*  
 ANO 2014  
 PAG. 4

ENTIDADE M.M.B MUNICÍPIO DE MONDIM DE BASTO

CÓDIGO DAS CONTAS	FUNDOS PRÓPRIOS E PASSIVO	EXERCÍCIOS	
		N	N - 1
274	Proveitos diferidos	6.660.887,71	6.744.063,37
		6.990.102,53	6.934.632,69
	<b>Total do passivo .....</b>	20.705.935,10	21.246.227,44
	<b>Total dos fundos próprios e do passivo .....</b>	55.949.028,19	55.169.223,15

*[Handwritten signature]*  
*[Handwritten signature]*  
*[Handwritten signature]*

ORGÃO EXECUTIVO

Em \_\_\_ de \_\_\_\_\_ de \_\_\_\_

\_\_\_\_\_

ORGÃO DELIBERATIVO

Em \_\_\_ de \_\_\_\_\_ de \_\_\_\_

\_\_\_\_\_



**2014**

## 01-Mapas de Prestação de Contas

### 2 – Demonstração de Resultados

DEMONSTRAÇÃO DE RESULTADOS

ENTIDADE H.M.B

MUNICÍPIO DE MONDIM DE BASTO

Janeiro - Dezembro

ANO 2014  
PÁG. 1

Código de Contas		Exercício			
		N		N - 1	
61	Custos e perdas				
	Custos das mercadorias vendidas e das matérias consumidas:				
	Mercadorias				
	Matérias	210.139,78	210.139,78	141.089,15	141.089,15
62	Fornecimentos e serviços externos:		1.578.019,64		1.724.978,31
	Custos com o pessoal:				
641+642	Remunerações	2.196.482,70		2.375.408,52	
643 a 648	Encargos sociais	665.949,24	2.862.431,94	539.302,85	2.914.711,37
63	Transferências e subs. correntes concedidos e prestações sociais		317.624,91		330.708,96
66	Amortizações do exercício		1.362.399,13		1.369.184,58
67	Provisões do exercício		124.391,94		
65	Outros custos operacionais		5.168,14		7.268,66
	( A )		6.460.175,48		6.487.941,03
68	Custos e perdas financeiros		272.548,64		331.251,51
	( C )		6.732.724,12		6.819.192,54
69	Custos e perdas extraordinários		72.359,16		158.439,48
	( E )		6.805.083,28		6.977.632,02
88	Resultado líquido do exercício.....		715.334,64		2.556.891,61
	( X )		7.520.417,92		9.534.523,63
	Proveitos e ganhos				
	Vendas e prestações de serviços:				
7111	Venda de mercadorias	2.756,80		5.178,35	
7112+7113	Venda de produtos	90.112,18		97.968,82	
	( B )				
712	Prestações de serviços	256.622,70	349.491,68	283.521,28	386.668,45
	( )		349.491,68		386.668,45
72	Impostos e taxas		742.665,91		855.729,81
(a)	Variação da produção				
75	Trabalhos para a própria entidade				
73	Proveitos suplementares				
74	Transferências e subsídios obtidos		5.899.905,94		7.971.786,62
76	Outros proveitos e ganhos operacionais				
	( B )		6.992.063,53		9.214.184,88
78	Proveitos e ganhos financeiros		299.677,86		306.522,91
	( D )		7.291.741,39		9.520.707,79
79	Proveitos extraordinários		228.676,53		13.815,84
	( F )		7.520.417,92		9.534.523,63
Resumo:	Resultados Operacionais: (B - A)		531.888,05		2.726.243,85
	Resultados Financeiros: (D - B) - (C - A)		27.129,22		-24.728,60
	Resultados Correntes: (D - C)		559.017,27		2.701.515,25
	Resultado Líquido do Exercício: (F - E)		715.334,64		2.556.891,61




DEMONSTRAÇÃO DE RESULTADOS

ENTIDADE M.M.B -

MUNICÍPIO DE MONDIM DE BASTO

Janeiro - Dezembro

ANO 2014  
PÁG. 2



En \_\_\_\_ de \_\_\_\_ de \_\_\_\_  
\_\_\_\_\_

En \_\_\_\_ de \_\_\_\_ de \_\_\_\_  
\_\_\_\_\_




**2014**

## 02-Mapas de Prestação de Contas

### 3 – Anexo ao Balanço e Demonstração de Resultados

## Anexo ao Balanço e Demonstração de Resultados



### Nota Introdutória

As notas a seguir apresentadas visam contribuir para a interpretação dos valores inscritos no Balanço e Demonstração de Resultados, tal como é exigido no ponto 2 do POCAL, no artigo n.º 6º do Decreto-Lei n.º 54-A/99 de 22 de fevereiro de e na resolução n.º 4/2001 do Tribunal de Contas.

Estas notas têm como referência a numeração definida no ponto 8 do POCAL, indicando-se todos os pontos definidos, mesmo aqueles que não sejam aplicáveis, isto é, cujo conteúdo não se considera ser materialmente relevante, que justifique a sua explicação.

Os mapas financeiros foram elaborados de acordo com os princípios contabilísticos definidos no ponto 3.2. do POCAL, segundo a convenção dos custos históricos, na base da continuidade das operações e em respeito com os princípios de contabilidade geralmente aceites. A prestação de contas de 2014 inclui, todavia, algumas alterações resultantes de um maior nível de especialização, em resultado das orientações dadas pelo Revisor Oficial de Contas que serão explicadas, sempre que se justificar.

### Notas ao Balanço e Demonstração de Resultados

#### Nota 82.1 – Indicação e justificação de disposições do POCAL derrogadas e efeitos no Balanço e Demonstração de Resultados.

A criação de condições para a integração consistente da Contabilidade Orçamental, Patrimonial e de Custos, é um dos principais objetivos do POCAL. Apesar da contabilidade de custos não se encontrar ainda implementada no Município de Mondim de Basto, a sua não execução não tem reflexo no Balanço e Demonstração de Resultados pelo que as demonstrações financeiras apresentadas refletem uma imagem verdadeira e apropriada do ativo, passivo e dos resultados do Município, não se considerando derrogada qualquer disposição relevante do POCAL com reflexo no Balanço e Demonstração de Resultados.

#### 8.2.2 – Contas do Balanço e Demonstração de Resultados não comparáveis com as do exercício anterior.

Ao longo do exercício de 2014 foram introduzidos alguns procedimentos conducentes a uma maior especialização contabilística, em estreito cumprimento pelo princípio da especialização dos exercícios ou do acréscimo, que determina que os proveitos e os custos sejam reconhecidos no ano em que ocorrem,



independentemente do seu recebimento ou pagamento, devendo, pois, incluir-se nas demonstrações financeiras dos períodos a que respeitam. Neste sentido, abandonou-se o método de caixa, dando origem a alterações/adaptações que não permitem a comparabilidade com os exercícios anteriores, nomeadamente, nas seguintes situações:

1. Do lado do passivo, procedeu-se ao registo de provisões, no sentido de acautelar os riscos associados aos processos judiciais em curso, bem como outros riscos e encargos, cujos montantes de eventuais responsabilidades ascendem a 298 746,07 euros;
2. Ainda do lado do passivo procedeu-se ao registo do valor do FAM- Fundo de Apoio Municipal, na conta 2312 "Dívidas a terceiros- médio e longo prazo", no valor de 372 231,05 €, que corresponde ao valor a pagar a partir do ano 2016. O montante a pagar em 2015 foi registado na conta "Outros Credores", no valor de 62 039,00€. Este procedimento encontra-se previsto na Nota Explicativa da SATAPOCAL, de março de 2015, que remete para a obrigação do reconhecimento destes valores no passivo, ainda em 2014, uma vez que foi nesse ano que ocorreu a comunicação da DGAL com o montante a subscrever por cada município. Não obstante o reconhecimento destes valores no passivo, esclarece a mesma Nota Explicativa que, de acordo com o previsto na Lei de Orçamento de Estado de 2015, o montante subscrito no ano 2014 não releva para o cálculo do limite da dívida total.
3. Do lado do passivo de curto prazo, no que respeita aos empréstimos existentes, reconheceu-se o valor das amortizações a pagar no ano seguinte ao exercício de 2014, (ou seja 1 480 682,01€ a pagar no ano 2015) como sendo empréstimos de curto prazo, do valor restante a pagar a partir do ano 2016, como empréstimos de longo prazo. Esta recomendação provém da Comissão de Normalização Contabilística que sugere que os valores de empréstimos a pagar no ano seguinte ao do exercício figurem como dívida de curto prazo.

O quadro seguinte estabelece a comparação com o ano 2013, no pressuposto de que em 2013 já tivesse ocorrido o mesmo procedimento:

	Decomposição dos empréstimos em curto e longo prazo(€)		
	Total	Curto prazo	Médio/Longo prazo
<b>2013</b>	12.311.328,06	1.450.820,64	13.762.148,70
<b>2014</b>	10.830.646,05	1.480.682,01	12.311.328,06

Fonte. Elaboração própria

4. Ainda, no lado do passivo, na conta "acréscimos de custos", foram incluídos os valores relativos às férias e ao subsídio de férias de 2014 a pagar em 2015. Com efeito, nos anos anteriores apenas se considerava o valor do subsídio de férias e não o valor das férias. Refira-se que as férias que se vencem em 1 de janeiro de cada ano referem-se às férias do ano anterior, pelo que os valores recebidos num determinado ano dizem respeito a um custo do ano anterior;



5. Do lado do ativo, procedeu-se à especialização dos impostos, designadamente do IMI e IRS; uma vez que o valores de IMI e IRS arrecadados num determinado ano dizem respeito ao ano anterior. Por esse motivo, procedeu-se ao respetivo registo na conta de "acréscimo de proveitos". Do mesmo modo, procedeu-se ao registo de valores recebidos da DGEST, parques eólicos, bem como outros valores arrecadados em janeiro de 2014 relativos a dezembro de 2013. O valor reconhecido em acréscimo de proveitos e a receber durante o ano de 2015 ascende a 581 313,17€ (110 616,00 € relativo a IRS e 470 697,17€ relativo a IMI).
6. Também a rubrica de proveitos e ganhos extraordinários não é comparável face ao ano anterior pelo facto de no ano de 2013 não ter sido registado na conta 7983- Ganhos extraordinários- Transferências de capital, os subsídios ao investimento. O valor registado em 2014 foi de 215518,49€.



### 8.2.3 - Critérios de Valorimetria, Amortizações e Provisões

#### 8.2.3.1- Critérios de Valorimetria

Os critérios de valorimetria utilizados relativamente às várias rubricas do Balanço e Demonstração de Resultados obedeceram ao estabelecido nesta matéria no POCAL, resumindo-se por grandes classes:

##### 1 – Imobilizações

O ativo imobilizado e aumentos patrimoniais contabilizados no exercício de 2014 foram valorizados ao custo de aquisição ou construção. As imobilizações incorpóreas estão valorizadas ao custo de aquisição, líquido das amortizações, dentro dos limites e taxas legalmente fixadas. As despesas de reparação e manutenção de imobilizado sem grande relevo são consideradas como custo no ano que ocorrem.

##### 2 – Existências

No final do exercício verifica um valor de matérias primas, subsidiárias e de consumo de 12 534,63 euros.

##### 3 – Dívidas a Terceiros

As dívidas a terceiros foram registadas pelo valor da factura, pelo que expressam os montantes dos documentos que as titulam.

##### 4 - Dívidas de Terceiros

As dívidas de terceiros são evidenciadas pelos valores das respetivas operações.



### 8.2.3.2 – Método de cálculo de Amortizações e Provisões

As amortizações são calculadas com base no método das quotas constantes, aplicando as taxas de amortização para cada bem do Activo Imobilizado previsto na portaria 671/2000 de 17 de abril – CIBE.

Os imobilizados financiados são amortizados na mesma base e às mesmas taxas do restante imobilizado; sendo o respetivo custo compensado em proveitos e ganhos extraordinários pela amortização dos financiamentos (registadas em acréscimos e diferimentos – subsídios ao investimento).

### 8.2.4 - Cotações utilizadas para conversão em moeda portuguesa de contas originariamente expressam em moeda estrangeira.

Situação não aplicável.

### 8.2.5 – Situações em que o resultado do exercício foi afectado por critérios de valorimetria diferentes, amortizações superiores às adequadas ou provisões extraordinárias.

O resultado líquido do exercício não foi afectado por critérios de valorimetria diferentes dos previstos no POCAL, amortizações superiores às adequadas ou provisões extraordinárias.

### 8.2.6 – Comentário às contas 43.1 e 43.2 - Despesas de Instalação e Despesas de Investigação e de Desenvolvimento.

Situação não aplicável.

### 8.2.7- Movimentos ocorridos nas rubricas do Activo Imobilizado constantes do Balanço e nas respectivas Amortizações e Provisões.

Os movimentos ocorridos nas rubricas do ativo imobilizado constantes do balanço são os que se discriminam no quadro seguinte:

## Ativo Bruto (€)

Rubricas	Saldo Inicial	Reav.	Aumentos	Alien.	Transferências	Saldo Final
41 INVESTIMENTOS FINANCEIROS	35.573,00					35.573,00
41.1 Partes de capital	35.573,00					35.573,00
41.2 OBRIGAÇÕES E TITULOS DE PARTICIPAÇÃO						
41.4 INVESTIMENTOS EM IMOVEIS						
41.5 OUTRAS APLICAÇÕES FINANCEIRAS						
42 IMOBILIZAÇÕES CORPOREAS	31.704.616,30		303.012,30		69.128,09	31.938.500,51
42.1 Terrenos e recursos naturais	204.123,51		7.111,65		0,00	211.235,16
42.2 EDIFÍCIOS E OUTRAS CONSTRUÇÕES	27.368.324,46		133.818,57		8.035,58	27.494.107,45
42.3 Equipamento básico	460.960,93		66.774,59		51.305,26	476.430,46
42.4 Equipamento transporte	1.336.004,74		38.581,33		0,00	1.374.586,07
42.5 Ferramentas e utensílios	138.345,51		8.432,39		979,20	145.798,70
42.6 Equipamento administrativo	1.026.653,22		48.293,57		8.808,05	1.066.138,74
42.7 Taras e vasilhame						
42.9 Outras imobilizações corpóreas	1.170.203,93					1.170.203,93
43 IMOBILIZAÇÕES INCORPOREAS	370.000,14					370.000,14
43.1 Despesas de instalação						
43.2 Despesas de investigação e de desenvolvimento						
43.3 Propriedade industrial e outros direitos						
43.9 Outras Imobilizações incorpóreas	370.000,14					370.000,14
44 IMOBILIZAÇÕES EM CURSO	228.603,30		830.169,23		667.309,82	391.462,71
44.1 Imobilizações em curso investimentos financeiros						
44.2 IMOBILIZAÇÕES EM CURSO DE IMOBILIZAÇÕES CORPOREAS	99.137,63		697.457,99		429.378,90	367.216,72
44.3 IMOBILIZAÇÕES EM CURSO IMOBILIZAÇÕES INCORPOREAS						
44.5 IMOBILIZAÇÕES EM CURSO DE BENS DE DOMÍNIO PÚBLICO	129.465,67		132.711,24		237.930,92	24.245,99
44.6 Adiantamentos por conta de bens de domínio público						
44.7 Adiantamentos por conta de investimentos financeiros						
44.8 Adiantamentos por conta de imobilizações corpóreas						
44.9 Adiantamentos por conta de imobilizações incorporeas						
45 BENS DE DOMÍNIO PÚBLICO	26.974.437,59		332.752,24		91.562,64	27.215.627,19
45.1 Terrenos e recursos naturais	6.983,17					6.983,17
45.2 Edifícios	419.251,09					419.251,09
45.3 Outras construções e infraestruturas	26.476.870,49		332.752,24		91.562,64	26.718.060,09
45.5 Bens do património histórico, artístico e cultural	71.332,84					71.332,84
45.9 Outros bens de domínio público						
<b>Total .....</b>	<b>59.313.230,33</b>		<b>1.465.933,77</b>		<b>828.000,55</b>	<b>59.951.163,55</b>

Fonte: Mapa do Ativo Bruto



### Mapa de Amortizações Acumuladas (€)

	Rubricas	Saldo Inicial	Reforço	Regularizações	Saldo Final
48	AMORTIZAÇÕES ACUMULADAS	6.743.063,93	1.365.258,36	9.622,36	8.098.699,93
48.1	DE INVESTIMENTOS EM IMOVEIS	0	0,00	0,00	0,00
48.1.1	Terrenos e recursos naturais	0,00	0,00	0,00	0,00
48.1.2	EDIFÍCIOS E OUTRAS CONSTRUÇÕES	0,00	0,00	0,00	0,00
48.1.2.1	Edifícios	0,00	0,00	0,00	0,00
48.2	IMOBILIZAÇÕES CORPÓREAS	4.238.712,17	581.141,67	9.622,36	4.810.231,48
48.2.1	Terrenos e recursos naturais	0,00	0,00	0,00	0,00
48.2.2	EDIFÍCIOS E OUTRAS CONSTRUÇÕES	1.883.996,85	333.021,57	370,58	2.216.647,84
48.2.2.1	Edifícios	1.246.091,21	209.699,56	0,00	1.455.790,77
48.2.2.1.1	Edifícios	1.070.074,90	159.129,59	0,00	1.229.204,49
48.2.2.1.2	Outros Edifícios	176.016,31	50.569,97	0,00	226.586,28
48.2.2.2	Outras construções	637.905,64	123.322,01	370,58	760.857,07
48.2.3	Equipamento básico	321.912,91	39.500,28	189,00	361.224,19
48.2.4	Equipamento de transporte	853.610,21	70.222,93	0,00	923.833,14
48.2.5	Ferramentas e utensílios	109.406,40	10.040,19	391,68	119.054,91
48.2.6	Equipamento administrativo	882.962,94	66.612,44	8.671,10	940.904,28
48.2.6.01	Equipamento administrativo	250.057,46	20.279,26	0,00	270.336,72
48.2.6.02	Software Informático	366.939,78	20.872,31	0,00	387.812,09
48.2.6.03	Equipamento Informático	265.965,70	25.460,87	8.671,10	282.755,47
48.2.7	Taras e vasilhame	0,00	0,00	0,00	0,00
48.2.9	Outras imobilizações corpóreas	186.822,86	61.744,26	0,00	248.567,12
48.3	IMOBILIZAÇÕES INCORPÓREAS	281.241,72	62.058,99	0,00	343.300,71
48.3.1	Despesas de instalação	0,00	0,00	0,00	0,00
48.3.9	Outras imobilizações incorpóreas	281.241,72	62058,99	0	343300,71
48.5	BENS DE DOMÍNIO PÚBLICO	2.223.110,04	722.057,70	0,00	2.945.167,74
48.5.1	Terrenos e recursos naturais	0,00	0,00	0,00	0,00
48.5.2	Edifícios	193.763,90	1.793,39	0,00	195.557,29
48.5.2.1	Habitacao	0,00	0,00	0,00	0,00
48.5.2.2	Edifícios	193.763,90	1.793,39	0,00	195.557,29
48.5.3	Outras construções e infraestruturas	2.023.601,22	719.785,57	0,00	2.743.386,79
48.5.5	Bens de patrimonio historico, artistico e cultural	5.744,92	478,74	0,00	6.223,66
48.5.9	Outros bens de dominio publico	0,00	0,00	0,00	0,00
49	PROVISÕES PARA INVESTIMENTOS	0,00	0,00	0,00	0,00
	FINANCEIROS	0,00	0,00	0,00	0,00
49.1	Partes de capital	0,00	0,00	0,00	0,00

#### 8.2.9 – Custos do exercício respeitantes a empréstimos para financiar Imobilizações que na fase de construção tenham sido capitalizados

Todos os encargos financeiros do exercício relativos a financiamentos destinados a imobilizado em execução estão refletidos nos resultados.

#### 8.2.10 – Diplomas legais em que se baseou a reavaliação do imobilizado

No exercício de 2014 não foi efectuada qualquer reavaliação dos bens do activo imobilizado, informação evidenciada no mapa do activo bruto.

#### 8.2.11 – Quadro discriminativo das reavaliações e 8.2.12 - Imobilizações em poder de terceiros, imobilizações em propriedade alheia e imobilizações reversíveis.- Não aplicável.

**8.2.13 – Bens utilizados em regime de Locação Financeira**

Entidade Fornecedora	Entidade Financiadora	Identificação dos Bens	Periodicidade	Duração		Anos						TOTAL	
				Início	Fim	2009	2010	2011	2012	2013	2014		2015
Fernando Conçalves Ferreira	BNP-Paribas Lease Group	Tractor	Mensal	07-10-2009	07-10-2013	2.729,91	10.529,23	12.447,30	13.016,21	11.181,60	791,73	0,00	50.695,98
Motivo	Caixa Leasing e Factoring, S.A.	Retroscavadora	Mensal	01-07-2010	01-07-2014	0,00	6.572,70	15.655,06	16.153,14	16.604,15	12.352,57	0,00	67.337,62
TOTAL						4.738,91	17.101,93	28.102,36	29.169,35	27.785,75	13.144,30	0,00	118.033,60



## 8.2.14 – Bens que não foi possível valorizar

O processo de inventariação dos bens imóveis encontra-se ainda por concluir, continuando em falta proceder ao levantamento de:

- Redes de saneamento e abastecimento de água;
- Rede viária;
- Alguns edifícios de domínio público e privado, ainda inventariados com base no valor da matriz;
- Algumas infraestruturas, alvo de alterações nos últimos anos que obrigam necessariamente à sua atualização, estando dependentes da existência de auto de receção provisória;
- Bens de Património Histórico, Artístico e Cultural.

## 8.2.15 – Bens de Domínio Público que não são objecto de amortização

De acordo com as disposições legais constantes do CIBE, não são susceptíveis de amortização os terrenos, bem como alguns bens afectos ao domínio público.

## 8.2.16 – Informação sobre entidades participadas

Denominação Social (Entidade Participada)	Sede	Capital Social	Participação Valor	%	Regime	Resultado Líquido Exercício/2013	Capital Próprio
Cooperativa Mondim + Social	Mondim de Basto	3.125,00€	2.500,00€	80%	Cooperativa	5 827,96	8327,96
ResiNorte	Celorico de Basto	8.000.000,00€	32.800,00€	0,41%	Sociedade Anónima	1 568 975,00	11 194 026,00

Fonte: Elaboração própria

## 8.2.17 / 8.2.18– Discriminação das contas “Títulos Negociáveis”, “Outras Aplicações de Tesouraria” e “Outras Aplicações Financeiras”

O Município não possui no seu activo qualquer aplicação nas contas referidas.

## 8.2.19 a 8.2.21 – Informações relevantes na análise do Activo Circulante

As demonstrações financeiras não contêm factos materialmente relevantes nestes itens.

## 8.2.22 – Valor global das Dívidas de Cobrança Duvidosa

A dívida de cobrança duvidosa, superior a 12 meses, ascende a 15 925,68 euros.



8.2.23 e 8.2.24 – Valor Global das Dívidas Ativas e Passivas respeitantes a Pessoal da Autarquia, Obrigações e outros títulos emitidos, com indicação dos direitos que conferem

Não aplicável.

8.2.25 – Discriminação das dívidas incluídas na conta “Estado e Outros Entes Públicos” em situação de mora

Não aplicável.

8.2.26 – Discriminação desagregada das responsabilidades por Garantias e Cauções prestadas e recibos para cobrança.

**Contas de Ordem**

RECEBIMENTOS		PAGAMENTOS	
Saldo da gerência anterior:	2.595.133,00	Garantias e Cauções acionadas	
Garantias e cauções	0,00	Garantias e cauções devolvidas	0,00 € 305.003,64
Recibos para cobrança	2.595.133,00	Receita virtual cobrada	
		Receita virtual anulada	
Garantias e cauções prestadas	10.594,66	<b>Saldo para a gerência seguinte:</b>	<b>2.300.724,02</b>
Receita virtual liquidada	0,00	Garantias e cauções	
		Recibos para cobrança	
<b>Total</b>	<b>2.605.727,66</b>	<b>Total</b>	<b>2.605.727,66</b>

8.2.27 – Desdobramento das Contas de Provisões acumuladas com explicitação dos movimentos ocorridos no exercício.

O mapa seguinte explicita os movimentos ocorridos nas contas de provisões

### Quadro 1: Mapa de provisões

Código das Contas	Descrição	Saldo Inicial	Aumento	Redução	Saldo Final
19	Provisões para aplicações de tesouraria				
291	Provisões para cobranças duvidosas	2.027,96	310.141,94		312.169,90
292	Provisões para riscos e encargos				
39	Provisões para depreciação de existências				
49	Provisões para investimentos financeiros				
	<b>Total</b>	<b>2.027,96</b>	<b>310.141,94</b>	<b>0,00</b>	<b>312.169,90</b>

O aumento verificado em provisões para cobrança duvidosa, no valor de 310 141,94€ resulta da constituição de uma provisão para riscos e encargos no valor de 298 746,07€ (correspondente aos riscos associados aos processos judiciais em curso) e de provisões para utentes de cobrança duvidosa, cuja dívida é superior a 12 meses, no valor de 11 395,87€.

#### 8.2.28 - Explicitação e justificação dos movimentos ocorridos no exercício de cada uma das contas da classe 5 "Fundo Patrimonial" constante do Balanço

#### Quadro 2: Fundo patrimonial

	Saldo inicial	Aumentos	Diminuições	Saldo Final
<b>CONTAS</b>				
51 Património	13.901.026,22			13.901.026,22
<b>57 Reservas:</b>				
571 Reservas legais	833.635,26		127.844,58	961.479,84
59 Resultados transitados	16.631.442,62	3.220.171,21	186.361,44	19.665.252,39
Sub-total -classe 5	31.366.104,10	3.348.015,79	186.361,44	34.527.758,45
88 Resultado Líquido do Exercício	2.556.891,61	715.334,64	2.556.891,61	715.334,64
<b>Total</b>	<b>33.922.995,71</b>	<b>4.063.350,43</b>	<b>2.743.253,05</b>	<b>35.243.093,09</b>

Fonte: Mapa do Fundo Patrimonial

O aumento verificado na rubrica de resultados transitados resulta (3 220 171,21€) resulta de:

- Aplicação do resultado líquido do exercício de 2013, no valor de 2 429 047,03€;
- Correções de especialização do exercício de 2013 (IMI e IRS), no valor de 574 371,48 €;
- Outras correções à especialização do exercício, no valor de 216 752,70 €

A diminuição verificada na rubrica "resultados transitados" refere-se ao reconhecimento das provisões para processos judiciais em curso iniciadas em anos anteriores.

**8.2.29 - Demonstração do Custo das Mercadorias Vendidas e das Matérias Consumidas**

	Matérias primas subsidiárias e de consumo
Existências Iniciais	7.646,43
Compras	215.027,98
Existências finais	-12.534,63
Custo do exercício	210.139,78

**8.2.30 – Demonstração da variação da produção**

Não aplicável


**8.2.31 - Demonstração de Resultados Financeiros**

No exercício de 2014 foram contabilizados custos financeiros no montante de 272 548,64 € e proveitos financeiros no montante de 299 677,86 €, pelo que o resultado financeiro apurado foi de 27 129,22€. No ano anterior o resultado financeiro foi negativo em 24 728,60€. Em anexo encontra-se o mapa relativo à Demonstração de Resultados Financeiros, elaborado de acordo com o modelo que consta no POCAL.

**8.2.32 - Demonstração de Resultados Extraordinários**

No exercício de 2014 foi apurado um resultado extraordinário de 156 317,37€ resultante da contabilização de custos e perdas extraordinárias no montante de 72 359,16 € e proveitos extraordinários no montante de 228 676,53 €. No ano anterior o resultado extraordinário foi negativo em 144 623,64. Em anexo encontra-se o mapa relativo à Demonstração de Resultados Extraordinários, elaborado de acordo com o modelo que consta no POCAL.






**2014**

## 02-Mapas de Prestação de Contas

### 4 – Anexo às Demonstrações Financeiras

A collection of handwritten signatures in black and blue ink, located in the top right corner of the page. The signatures are of varying styles and sizes, some appearing to be initials or full names.

**2014**

## 02-Mapas de Prestação de Contas

### 4 – Anexo às Demonstrações Financeiras

#### 4.1 – Mapa Ativo Bruto



## CÂMARA MUNICIPAL DE MONDIM DE BASTO

### Ativo Bruto

	Rubricas	Saldo Inicial	Reav.	Aumentos	Alien.	Transferências	Saldo Final
41	INVESTIMENTOS FINANCEIROS	35.573,00					35.573,00
41.1	Partes de capital	35.573,00					35.573,00
41.2	OBRIGAÇÕES E TITULOS DE PARTICIPAÇÃO						
41.4	INVESTIMENTOS EM IMOVEIS						
41.5	OUTRAS APLICAÇÕES FINANCEIRAS						
42	IMOBILIZAÇÕES CORPOREAS	31.704.616,30		303.012,30		69.128,09	31.938.500,51
42.1	Terrenos e recursos naturais	204.123,51		7.111,65		0,00	211.235,16
42.2	EDIFÍCIOS E OUTRAS CONSTRUÇÕES	27.368.324,46		133.818,57		8.035,58	27.494.107,45
42.3	Equipamento básico	460.960,93		66.774,59		51.305,26	476.430,46
42.4	Equipamento transporte	1.336.004,74		38.581,33		0,00	1.374.586,07
42.5	Ferramentas e utensílios	138.345,51		8.432,39		979,20	145.798,70
42.6	Equipamento administrativo	1.026.653,22		48.293,57		8.808,05	1.066.138,74
42.7	Taras e vasilhame						
42.9	Outras imobilizações corpóreas	1.170.203,93					1.170.203,93
43	IMOBILIZAÇÕES INCORPÓREAS	370.000,14					370.000,14
43.1	Despesas de instalação						
43.2	Despesas de investigação e de desenvolvimento						
43.3	Propriedade industrial e outros direitos						
43.9	Outras Imobilizações incorpóreas	370.000,14					370.000,14
44	IMOBILIZAÇÕES EM CURSO	228.603,30		830.169,23		667.309,82	391.462,71
44.1	Imobilizações em curso investimentos financeiros						
44.2	IMOBILIZAÇÕES EM CURSO DE IMOBILIZAÇÕES CORPOREAS	99.137,63		697.457,99		429.378,90	367.216,72
44.3	IMOBILIZAÇÕES EM CURSO IMOBILIZAÇÕES INCORPÓREAS						
44.5	IMOBILIZAÇÕES EM CURSO DE BENS DE DOMÍNIO PÚBLICO	129.465,67		132.711,24		237.930,92	24.245,99
44.6	Adiantamentos por conta de bens de domínio público						
44.7	Adiantamentos por conta de investimentos financeiro						
44.8	Adiantamentos por conta de imobilizações corpóreas						
44.9	Adiantamentos por conta de imobilizações incorpore						
45	BENS DE DOMÍNIO PÚBLICO	26.974.437,59		332.752,24		91.562,64	27.215.627,19
45.1	Terrenos e recursos naturais	6.983,17					6.983,17
45.2	Edifícios	419.251,09					419.251,09
45.3	Outras construções e infraestruturas	26.476.870,49		332.752,24		91.562,64	26.718.060,09
45.5	Bens do património histórico, artístico e cultural	71.332,84					71.332,84
45.9	Outros bens de domínio público						
	<b>Total .....</b>	<b>59.313.230,33</b>		<b>1.465.933,77</b>		<b>828.000,55</b>	<b>59.951.163,55</b>

*to July*

*[Handwritten signature]*

*M. J. [Handwritten signature]*  
*[Handwritten signature]*  
*[Handwritten signature]*

**2014**

## 02-Mapas de Prestação de Contas

4 – Anexo às Demonstrações Financeiras

4.2 – Mapa de Amortizações e Provisões

ENTIDADE  
M.M.B

AMORTIZAÇÕES E PROVISÕES

Ano Contabilístico : 2014 Período: Janeiro a Dezembro

Data : 2015/03/11  
Pagina : 1

Rubricas	Saldo Inicial	Reforço	Regularizações	Saldo Final
48 AMORTIZAÇÕES ACUMULADAS	6.743.063,93	1.365.258,36	9.622,36	8.038.699,93
48.1 DE INVESTIMENTOS EM IMOVEIS				
48.1.1 Terrenos e recursos naturais				
48.1.2 EDIFICIOS E OUTRAS CONSTRUÇÕES				
48.1.2.1 Edifícios				
48.1.2.1.1 Habitação				
48.1.2.1.2 Outros Edifícios				
48.1.2.2 Outras construções				
48.2 IMOBILIZAÇÕES CORPOREAS	4.238.712,17	581.141,67	9.622,36	4.810.231,48
48.2.1 Terrenos e recursos naturais				
48.2.2 EDIFICIOS E OUTRAS CONSTRUÇÕES	1.883.336,85	333.021,57	370,58	2.216.647,84
48.2.2.1 Edifícios	1.246.091,21	209.699,56		1.455.790,77
48.2.2.1.1 Edifícios	1.070.074,90	159.129,59		1.229.204,49
48.2.2.1.2 Outros Edifícios	176.016,31	50.569,97		226.586,28
48.2.2.2 Outras construções	637.905,64	123.322,01	370,58	760.657,07
48.2.3 Equipamento basico	321.912,91	39.500,28	183,00	361.224,19
48.2.4 Equipamento de transporte	853.610,21	70.222,93		923.833,14
48.2.5 Ferramentas e utensilios	103.406,40	10.040,19	391,68	113.054,91
48.2.6 Equipamento administrativo	882.962,94	66.612,44	8.671,10	940.904,28
48.2.6.01 Equipamento administrativo	250.057,46	20.279,26		270.336,72
48.2.6.02 Software Informático	366.939,78	20.872,31		387.812,09
48.2.6.03 Equipamento Informático	265.965,70	25.460,87	8.671,10	299.755,47
48.2.7 Taras e vasilhame				
48.2.9 Outras imobilizações corporeas	186.822,86	61.744,26		248.567,12
48.3 IMOBILIZAÇÕES INCORPOREAS	281.241,72	62.058,99		343.300,71
48.3.1 Despesas de instalação				
48.3.2 Despesas de investigação e de desenvolvimento				
48.3.3 Propriedade industrial e outros direitos				
48.3.9 Outras imobilizações incorporeas	281.241,72	62.058,99		343.300,71
48.5 BENS DE DOMINIO PUBLICO	2.223.110,04	722.057,70		2.945.167,74
48.5.1 Terrenos e recursos naturais				
48.5.2 Edifícios	193.763,90	1.793,39		195.557,29
48.5.2.1 Habitação				
48.5.2.2 Edifícios	193.763,90	1.793,39		195.557,29
48.5.3 Outras construções e infraestruturas	2.023.601,22	719.785,57		2.743.386,79
48.5.5 Bens de patrimonio historico, artistico e cultural	5.744,92	478,74		6.223,66
48.5.9 Outros bens de dominio publico				
49 PROVISÕES PARA INVESTIMENTOS FINANCEIROS				
49.1 Partes de capital				
49.2 Obrigações e títulos de participação				
49.5 Outras aplicações financeiras				
A transportar .....				
Total .....	6.743.063,93	1.365.258,36	9.622,36	8.038.699,93





**2014**

## 02-Mapas de Prestação de Contas

### 4 – Anexo às Demonstrações Financeiras

#### 4.3 – Mapa de Locação Financeira

**CÂMARA MUNICIPAL DE MONDIM DE BASTO**  
Locação Financeira

Entidade Fornecedora	Entidade Financiadora	Identificação dos Bens	Periodicidade	Duração		2009	2010	2011	2012	2013	2014	2015	TOTAL
				Início	Fim								
Fernando Gonçalves Ferreira	BNP-Paribas Lease Group	Tractor	Mensal	07-10-2009	07-10-2013	2.729,91	10.529,23	12.447,30	13.016,21	11.181,60	791,73	0,00	50.695,98
Motivo	Caixa Leasing e Factoring, S.A.	Retroscavadora	Mensal	01-07-2010	01-07-2014		6.572,70	15.655,06	16.153,14	16.604,15	12.352,57	0,00	67.337,62
TOTAL						2.729,91	19.111,93	30.113,36	31.181,35	27.785,75	13.144,30	0,00	118.033,60

Handwritten signatures in blue ink, including a large signature at the top right and several smaller ones below it.

**2014**

## 02-Mapas de Prestação de Contas

### 4 – Anexo às Demonstrações Financeiras

#### 4.4 – Mapa de Participações Financeiras



**CÂMARA MUNICIPAL DE MONDIM DE BASTO**

RESOLUÇÃO N.º 6/2013 DO TRIBUNAL DE CONTAS - ANEXO 1  
COM REFERÊNCIA AO EXERCÍCIO DE 2014  
MAPA DAS PARTICIPAÇÕES DA ENTIDADE - MUNICÍPIO DE MONDIM DE BASTO


**A - PARTICIPAÇÕES EM ENTIDADES SOCIETÁRIAS**

Denominação	N.I.P.C.	Tipo de Entidade	CAE	Capital	Participação final do exercício			Forma de realização do capital		Obs.
					Valor nominal subscrito	%	Valor nominal realizado	Meio monetários (montante)	Em espécie (montante)	
1	2	3	4	5	6	7	8	9	10	11
Resinorte-Valorização e Tratamento de Resíduos Sólidos, Águas do Noroeste, S.A.	509143059	Limitada por Quotas	38212	8.000.000,00	32.800,00	0,41	32.800,00	32.800,00	0	0
MONDIM + SOCIAL - centro comunitário de solidariedade social, cooperativa de interesse público de responsabilidade limitada	509436595	Sociedade Anónima	37002	65.615.600,83	68.320,00	0,1	0,00	0,00	0	0
	508091292	CIPRL	88990	3.125,00	2500,00	80	2500,00	2500,00	0	0

RESOLUÇÃO N.º 6/2013 DO TRIBUNAL DE CONTAS - ANEXO 1  
COM REFERÊNCIA AO EXERCÍCIO DE 2014

**B - PARTICIPAÇÕES EM ENTIDADES NÃO SOCIETÁRIAS**

Denominação	N.I.P.C.	Tipo de Entidade	CAE	Capital estatutário	Contribuição			Obs.
					Em N	Meios monetários	Forma de realização Em espécie	
1	2	3	4	5	6	7	8	9
ANMP - Associação Nacional de Municípios Portugueses	501627413	AMI	91333	n/a	4218,00	4218,00	0	0
Comunidade Intermunicipal do Ave (CIM do Ave)	508887780	CIM AVE	84130	44.066,34	3613,48	0,00	0	0
Turismo do Porto e Norte de Portugal, ER	508905435	ER	84123	n/a	1500,00	1500,00	0	0

Handwritten signatures in blue ink, including a large signature at the top, a star-like symbol, and several smaller signatures below.

**2014**

## 02-Mapas de Prestação de Contas

### 4 – Anexo às Demonstrações Financeiras

#### 4.5 – Mapa de Resultados Financeiros

DEMONSTRAÇÃO DE RESULTADOS FINANCEIROS

ANO 2014

ENTIDADE N.M.B -

MUNICÍPIO DE MONDIM DE BASTO

Janeiro - Rectificação

Pag. 1


*A. Dias*  
*[Handwritten signatures]*

CUSTOS E PERDAS	EXERCÍCIOS		PROVEITOS E GANHOS	EXERCÍCIOS	
	N	N - 1		N	N - 1
681 - JUROS SUFORTADOS	272.548,64	331.251,51	781 - JUROS OBTIDOS	16.290,50	17.384,30
682 - PERDAS EM ENTIDADES PARTICIPADAS			782 - GANHOS EM ENTIDADES PARTICIPADAS		
683 - AMORTIZAÇÕES DE INVESTIMENTOS EM IMÓVEIS			783 - RENDIMENTOS DE IMÓVEIS	283.387,36	289.158,61
684 - PROVISÕES PARA APLICAÇÕES FINANCEIRAS			784 - RENDIMENTOS DE PARTICIPAÇÕES DE CAPITAL		
685 - DIFERENÇAS DE CÂMBIO DESFAVORÁVEIS			785 - DIFERENÇAS DE CÂMBIO FAVORÁVEIS		
687 - PERDAS NA ALIENAÇÃO DE APLICAÇÕES DE TESOURARIA			786 - DESC. DE PTO. PAGAMENTO OBTIDOS		
688 - OUTROS CUSTOS E PERDAS FINANCEIRAS			787 - GANHOS NA ALIEN. APLIC. TESOURARIA		
<b>RESULTADOS FINANCEIROS</b>	27.129,22	-24.728,60	788 - OUTROS PROV. E GANHOS FINANCEIROS		
Total .....	299.677,86	306.522,91	Total .....	299.677,86	306.522,91

Em \_\_\_\_ de \_\_\_\_\_ de \_\_\_\_  
\_\_\_\_\_

Em \_\_\_\_ de \_\_\_\_\_ de \_\_\_\_  
\_\_\_\_\_



A collection of handwritten signatures in blue ink, including a large signature at the top, a smaller one below it, and several others to the right and bottom right.

**2014**

## 02-Mapas de Prestação de Contas

4 – Anexo às Demonstrações Financeiras

4.6 – Mapa de Demonstração de Resultados  
Extraordinários

DEMONSTRAÇÃO DE RESULTADOS EXTRAORDINARIOS

ANO 2014

ENTIDADE M.M.B -

MUNICÍPIO DE MONDIM DE BASTO

Janeiro - Dezembro

Pag. 1

CUSTOS E PERDAS	EXERCÍCIOS		PROVEITOS E GANHOS	EXERCÍCIOS	
	N	N - 1		N	N - 1
691 - TRANSFERÊNCIAS DE CAPITAL CONCEDIDAS	50.967,87	157.172,82	791 - RESTITUIÇÃO DE IMPOSTOS		
692 - DÍVIDAS INCOBRÁVEIS			792 - RECUPERAÇÃO DE DÍVIDAS		
693 - PERDAS EM EXISTÊNCIAS			793 - GANHOS EM EXISTÊNCIA		
694 - PERDAS EM IMOBILIZAÇÕES	7.451,49	359,62	794 - GANHOS IMOBILIZAÇÕES	500,00	2.750,00
695 - MULTAS E PENALIDADES	10.030,00		795 - BENEFÍCIOS PENAL. CONTRATUAIS		
696 - AUMENTOS AMORTIZ. PROVISÕES			796 - REDUÇÕES AMORT. PROVISÕES		1.813,85
697 - CORRECÇÕES REL. EXERC. ANTERIORES	2.949,23	103,96	797 - CORRECÇÕES RELAT. EXERC. ANTERIORES	12.658,04	8.027,85
698 - OUTROS CUSTOS E PERDAS	960,57	803,08	798 - OUTROS PROV. GANHOS EXTRAORDINÁRIOS	215.518,49	1.218,14
EXTRAORDINÁRIOS					
<b>RESULTADOS EXTRAORDINARIOS</b>	156.317,37	-144.623,64			
			Total .....	228.676,53	13.815,84
Total .....	228.676,53	13.815,84			

En \_\_\_\_ de \_\_\_\_\_ de \_\_\_\_

En \_\_\_\_ de \_\_\_\_\_ de \_\_\_\_

A collection of handwritten signatures in blue ink, including a large signature at the top, a smaller one below it, and several others in the bottom right corner.

**2014**

## 02-Mapas de Prestação de Contas

### 4 – Anexo às Demonstrações Financeiras

#### 4.7 – Mapa de Provisões



**CÂMARA MUNICIPAL DE MONDIM DE BASTO****Provisões Financeiras**

Código das Contas		Saldo Inicial	Aumento	Redução	Saldo Final
19	Provisões para aplicações de tesouraria				
291	Provisões para cobranças duvidosas	2.027,96	310.141,94	0,00	312.169,90
292	Provisões para riscos e encargos				
39	Provisões para depreciação de existências				
49	Provisões para investimentos financeiros				
		<b>2.027,96</b>	<b>310.141,94</b>	<b>0,00</b>	<b>312.169,90</b>



**2014**

## 02-Mapas de Prestação de Contas

### 4 – Anexo às Demonstrações Financeiras

#### 4.8 – Balancete Analítico do Plano Geral

ENTIDADE		BALANÇETE ANALITICO DO PLANO DA GERAL						DATA	ANO	PAGINA
M.M.S		PERIODO : Janeiro A Dezembro		2014/12/01 a 2014/12/31		2015/04/03		2014	1	
COD. CCNTA	DESIGNAÇÃO	ANTERIOR		DO PERIODO		ACUMULADO		SALDO		
		DEBITO	CREDITO	DEBITO	CREDITO	DEBITO	CREDITO	DEVEDOR	CREADOR	
1	DISEMIBILIDADES	2.136.104,74		18.319.354,21	18.004.733,71	20.455.458,95	18.004.733,71	2.450.725,24		
11	CAIXA	736,50		7.196.843,06	7.196.949,04	7.197.573,56	7.196.949,04	630,52		
11.1	Caixa geral	736,50		7.196.843,06	7.196.949,04	7.197.573,56	7.196.949,04	630,52		
12	DEPOSITOS EM INSTITUICOES	2.135.363,24		11.122.511,15	10.807.784,67	13.257.879,39	10.807.784,67	2.450.094,72		
	FINANCEIRAS									
12.01	CGD - Caixa Geral de Depositos	180.130,67		7.457.333,02	7.094.031,25	7.637.463,63	7.094.031,25	543.382,44		
12.05	CCAM - Caixa de Credito	356.803,45		61.058,76	539,13	447.868,21	539,13	447.279,08		
12.07	Agricola Mutuo									
12.07	BPI - Banco Portugues de Investimento	23.640,62		1.814.443,27	1.723.048,30	1.838.083,83	1.729.048,30	109.035,53		
12.09	MIL - MILLENIUM/BCP	1.544.787,50		1.789.676,10	1.384.065,99	3.334.463,60	1.984.055,99	1.350.397,61		
2	TERCEIROS	478.325,44	21.269.709,70	37.682.488,72	36.396.507,91	38.161.317,16	57.668.217,61	19.506.900,45		
21	CLIENTES/CONTRIBUINTES/UTENTES	49.243,99		1.108.352,23	1.095.977,93	1.157.602,28	1.095.977,93	61.624,35		
21.2	CONTRIBUINTES CONTA CORRENTE	273,90		751.333,99	751.272,99	751.607,83	751.272,99	334,90		
21.2.1	IMPOSTOS DIRECTOS			671.305,27	671.305,27	671.305,27	671.305,27			
21.2.2	IMPOSTOS INDIRECTOS			1.397,25	1.397,25	1.397,25	1.397,25			
21.2.2.1	Impostos indirectos - individual			1.397,25	1.397,25	1.397,25	1.397,25			
21.2.3	TAXAS, MULTAS E OUTRAS PENALIDADES	273,90		78.631,47	78.570,47	78.305,37	78.570,47	334,90		
21.2.3.1	TAXAS	269,30		78.191,92	78.130,92	78.461,22	78.130,92	330,30		
21.2.3.1.1	Taxas - individual	6,00		34.543,25	34.549,25	34.555,25	34.549,25	6,00		
21.2.3.1.2	Taxas - colectiva	263,30		43.648,67	43.581,67	43.905,97	43.581,67	324,30		
21.2.3.3	OUTRAS PENALIDADES	4,60		439,55	439,55	444,15	439,55	4,60		
21.2.3.3.2	Juros mora - colectiva	4,60		439,55	439,55	444,15	439,55	4,60		
21.3	UTENTES CONTA CORRENTE	44.446,28		345.622,43	344.704,94	330.068,71	344.704,94	45.363,77		
21.3.1	Utentes prestações serviços - individual	40,60		5.717,13	5.757,73	5.757,73	5.757,73			
21.3.2	Utentes prestações serviços - colectiva	44.405,68		339.305,30	338.947,21	334.310,98	338.947,21	45.363,77		
21.8	CLIENTES, CONTRIB. E UTENTES DE COBRANÇA DUVIDOSA	4.523,81		11.395,87		15.325,68		15.325,68		
21.8.1	COBRANÇAS EM ATRASO	4.523,81		11.395,87		15.325,68		15.325,68		
21.8.1.1	Cobranças em atraso - individual	2.647,84		11.395,87		14.043,71		14.043,71		
21.8.1.2	Cobranças em atraso - colectiva	1.881,97				1.381,97		1.381,97		
22	FORNecedores		29.449,56	2.802.019,67	2.836.404,69	2.802.019,67	2.865.854,25	63.834,58		
22.1	Fornecedores c/ corrente		26.702,92	2.739.273,03	2.833.461,00	2.739.273,03	2.860.163,32	60.830,89		
22.8	Fornecedores-facturas ex recepção e conferencia		2.746,64	2.746,64	2.943,69	2.746,64	5.630,33	2.943,69		
22.8.1	Fornecedores-fact.recep.conf. - Existências		2.746,64	2.746,64	2.943,69	2.746,64	5.630,33	2.943,69		
23	EMPRESTIMOS OBTIDOS		13.762.148,70	3.160.184,83	1.709.364,19	3.160.184,83	15.471.512,89	12.311.328,06		
23.1	EM MOEDA NACIONAL		13.762.148,70	3.160.184,83	1.709.364,19	3.160.184,83	15.471.512,89	12.311.328,06		
23.1.2	DE MEDIO E LONGO PRAZO		13.762.148,70	3.160.184,83	228.682,18	3.160.184,83	13.390.830,88	10.830.646,05		
23.1.2.1	Empréstimos bancarios		13.762.148,70	3.160.184,83	228.682,18	3.160.184,83	13.390.830,88	10.830.646,05		
23.1.2.1.1	Caixa Geral de Depositos		253.766,21	70.133,83		70.133,83	253.766,21	183.632,38		
23.1.2.1.1.01	CGD 9015004611091		204.720,92	58.491,68		58.491,68	204.720,92	146.229,24		
23.1.2.1.1.05	CGD 901500264991		49.045,29	11.642,15		11.642,15	49.045,29	37.403,14		
23.1.2.1.3	MILLENIUM BCP		12.336.990,49	3.002.143,00	228.682,18	3.002.143,00	13.165.652,67	10.163.519,67		
23.1.2.1.3.01	MILLENIUM BCP 193230801		12.336.990,49	3.002.143,00	228.682,18	3.002.143,00	13.165.652,67	10.163.519,67		
23.1.2.1.5	Banco Portugues de Investimento		571.402,00	87.308,00		87.308,00	571.402,00	483.434,00		
23.1.2.1.5.02	BPI EMPRESTIMO 245374583002		571.402,00	87.308,00		87.308,00	571.402,00	483.434,00		
23.1.9	Emp. M/L a liquidar no C/P				1.480.682,01		1.480.682,01	1.480.682,01		
24	ESTADO E OUTROS ENTES PUBLICOS	34.097,75	45.712,13	634.267,42	683.339,70	728.365,17	729.111,83	746,66		
24.2	RETEENÇÃO DE IMPOSTO SOBRE RENDIMENTOS		23.833,00	243.194,13	236.074,88	243.194,13	259.907,88	16.713,75		
24.2.1	Trabalho dependente		18.788,00	229.313,06	228.367,06	229.313,06	247.155,06		17.242,00	
24.2.2	Trabalho independente		5.045,00	8.437,73	2.367,73	8.437,73	7.412,73	1.025,00		
24.2.6	Retenção de 25% AT			4.343,34	5.340,09	4.843,34	5.340,09	436,75		
A TRANSPORTAR ...		2.185.354,73	13.815.431,26	25.633.105,13	23.982.555,40	27.818.459,86	37.697.936,66	9.873.526,80		



ENTIDADE		BALANÇETE ANALITICO DO PLANO DA GERAL						DATA	ANO	PAGINA
M.M.B		PERIODO : Janeiro A Dezembro 2014/12/01 a 2014/12/31						2015/04/08	2014	2
COD. CONTA	DESIGNAÇÃO	ANTERIOR		DO PERIODO		ACUMULADO		SALDO		
		DEBITO	CREDITO	DEBITO	CREDITO	DEBITO	CREDITO	DEVEDOR	CREDORES	
	TRANSPORTE ...	2.185.354,73	13.815.431,26	25.633.105,13	23.882.555,40	27.818.453,86	37.697.986,66		9.879.526,80	
24.3	Imposto sobre o valor acrescentado	34.097,75		178.243,96	147.249,99	212.346,71	147.249,99	65.096,72		
24.3.2	IVA - DEDUTIVEL			30.203,65	30.203,65	30.203,65	30.203,65			
24.3.2.1	EXISTENCIAS			3.101,79	3.101,79	3.101,79	3.101,79			
24.3.2.1.1	MERCADO NACIONAL			3.101,79	3.101,79	3.101,79	3.101,79			
24.3.2.1.1.1	Taxa normal - 23%			3.101,79	3.101,79	3.101,79	3.101,79			
24.3.2.2	IMOBILIZADO			3.934,92	3.934,92	3.934,92	3.934,92			
24.3.2.2.1	MERCADO NACIONAL			3.934,92	3.934,92	3.934,92	3.934,92			
24.3.2.2.1.1	Taxa normal - 23%			3.736,67	3.736,67	3.736,67	3.736,67			
24.3.2.2.1.9	Taxa intermedia - 13%			198,25	198,25	198,25	198,25			
24.3.2.3	OUTROS BENS E SERVIÇOS			23.166,94	23.166,94	23.166,94	23.166,94			
24.3.2.3.1	MERCADO NACIONAL			23.166,94	23.166,94	23.166,94	23.166,94			
24.3.2.3.1.1	Taxa normal - 23%			23.166,94	23.166,94	23.166,94	23.166,94			
24.3.3	IVA - LIQUIDADO			8.314,80	8.314,80	8.314,80	8.314,80			
24.3.3.1	OPERACCOES GERAIS			8.314,80	8.314,80	8.314,80	8.314,80			
24.3.3.1.1	MERCADO NACIONAL			8.314,80	8.314,80	8.314,80	8.314,80			
24.3.3.1.1.5	Taxa normal - 23%			2.981,93	2.981,93	2.981,93	2.981,93			
24.3.3.1.1.8	Taxa reduzida - 6%			5.332,81	5.332,81	5.332,81	5.332,81			
24.3.4	IVA - REGULARIZACOES			10.306,44	10.306,44	10.306,44	10.306,44			
24.3.4.1	MENSAIS(ou trimestrais) A FAVOR DA ENTIDADE			9.695,00	9.695,00	9.695,00	9.695,00			
24.3.4.1.7	Taxa reduzida - 6%			25,95	25,95	25,95	25,95			
24.3.4.1.9	Declaração de substituição			9.669,05	9.669,05	9.669,05	9.669,05			
24.3.4.2	MENSAIS(ou trimestrais) A FAVOR DO ESTADO			611,44	611,44	611,44	611,44			
24.3.4.2.6	Taxa normal - 23%			611,44	611,44	611,44	611,44			
24.3.5	Iva - apuramento			64.327,35	64.327,35	64.327,35	64.327,35			
24.3.7	Iva - a recuperar	34.097,75		65.096,72	34.097,75	39.194,47	34.097,75	65.096,72		
24.4	RESTANTES IMPOSTOS		4.937,29	19.267,03	17.955,11	19.267,03	22.832,40		3.625,37	
24.4.2	Licenças Caça e Armas		37,38	175,43	133,04	175,43	231,02		55,59	
24.4.2.2	Carta de Caçador		37,38	171,68	126,79	171,68	224,77		53,09	
24.4.2.3	Cartões de Carta de Caçador			3,75	6,25	3,75	6,25		2,50	
24.4.3	Governo Civil		1.564,68				1.564,68		1.564,68	
24.4.3.1	Governo Civil - Taxas de Licenças		1.564,68				1.564,68		1.564,68	
24.4.4	Licenças		620,55				620,55		620,55	
24.4.4.1	Adicional de 20 % s/ Licenças / Empresas		620,55				620,55		620,55	
24.4.5	Outros		2.634,08	19.091,60	17.822,07	19.091,60	20.476,15		1.384,55	
24.4.5.1	Custas em execuções fiscais		665,82				665,82		665,82	
24.4.5.3	Comissão de Viticultura da Região dos Vinhos Verde		1.968,26	19.091,60	17.822,07	19.091,60	19.790,33		638,73	
24.5	CONTRIBUICOES PARA A SEGURANCA SOCIAL		16.941,34	253.557,30	282.119,72	253.557,30	299.051,56		45.504,26	
24.5.1	ADSE		272,82	53.873,41	53.600,59	53.873,41	53.873,41			
24.5.2	CAIXA GERAL APOSENTACOES		11.558,41	139.305,87	139.240,80	139.305,87	150.739,21		10.833,34	
24.5.2.3	CGA - Descontos funcionários		11.558,41	139.305,87	139.240,80	139.305,87	150.739,21		10.833,34	
24.5.3	Segurança Social - Regime geral		5.110,61	59.778,02	83.278,33	59.778,02	94.338,34		34.610,92	
24.5.3.2	IGFSS - Dos trabalhadores		5.110,61	59.778,02	83.278,33	59.778,02	94.338,34		34.610,92	
24.5.3.2.1	Segurança Social dos Funcionários		3.938,90	47.377,54	47.033,78	47.377,54	51.032,58		3.055,04	
24.5.3.2.2	Segurança Social - Regime Geral		1.035,16	11.510,41	11.252,23	11.510,41	12.377,39		866,98	
24.5.3.2.3	SAD / GNR		16,65	290,07	239,32	290,07	315,37		25,90	
24.5.3.2.4	Segurança social-Entidade				30.663,00		30.663,00		30.663,00	
25	DEVEDORES E CREDORES PELA EXECUÇÃO DO ORÇAMENTO			16.074.328,76	16.074.328,76	16.074.328,76	16.074.328,76			
25.1	Devedores pela execução do orçamento - receita			8.161.850,31	8.161.850,31	8.161.850,31	8.161.850,31			
	A TRANSPORTAR ...	2.219.452,46	13.837.310,39	34.246.023,73	32.491.730,53	36.455.481,21	46.329.040,32		9.863.539,71	

  
 M.  
 [Handwritten signature]  
 [Handwritten signature]

ENTIDADE	BALANÇETE ANALITICO DO PLANO DA GERAL			DATA	ANO	PAGINA			
	M.M.B	PERIODO :	2014/12/01 a 2014/12/31	2015/04/03	2014	3			
CCD. CONTA	DESIGNAÇÃO	ANTERIOR		DO PERIODO		ACUMULADO		SALDO	
		DEBITO	CREDITO	DEBITO	CREDITO	DEBITO	CREDITO	DEVEDOR	CREDORES
	TRANSPORTE ...	2.219.452,48	13.837.310,39	34.246.028,73	32.491.730,53	36.465.481,21	46.329.040,92		9.863.559,71
25.2	Credores pela execução do orçamento - despesa			7.912.478,45	7.912.478,45	7.912.478,45	7.912.478,45		
26	OUTROS DEVEDORES E CREDORES	340.451,80	474.284,36	11.837.637,21	12.537.319,31	12.178.089,01	13.011.603,67		833.514,66
26.1	FORNECEDORES DE IMOBILIZADO		13.144,30	2.334.502,17	2.324.851,07	2.334.502,17	2.337.935,37		3.493,20
26.1.1	Fornecedores de imobilizado, c/c			2.321.160,63	2.324.653,83	2.321.160,63	2.324.653,83		3.493,20
26.1.3	Fornecedores p/ Leasing		13.144,30	13.341,54	197,24	13.341,54	13.341,54		
26.1.3.1	BNP - Leasing		791,73	791,73		791,73	791,73		
26.1.3.1.02	Contrato Leasing 10900431 Tractor		791,73	791,73		791,73	791,73		
26.1.3.2	CAIXA LEASING		12.352,57	12.549,81	197,24	12.549,81	12.549,81		
26.1.3.2.02	Contrato Leasing 100013419 Retroescavadora		12.352,57	12.549,81	197,24	12.549,81	12.549,81		
26.2	PESSOAL			2.103.091,90	2.103.091,90	2.103.091,90	2.103.091,90		
26.2.1	Órgãos Autarquia			174.607,44	174.607,44	174.607,44	174.607,44		
26.2.2	Quadro			1.912.070,36	1.912.070,36	1.912.070,36	1.912.070,36		
26.2.2.1	PESSOAL CONTRATADO TEMPO INDETERMINADO			1.782.831,54	1.782.831,54	1.782.831,54	1.782.831,54		
26.2.2.2	PESSOAL EM QUALQUER OUTRA SITUAÇÃO			129.238,82	129.238,82	129.238,82	129.238,82		
26.2.2.2.01	Pessoal IEFP			27.976,60	27.976,60	27.976,60	27.976,60		
26.2.2.2.02	Pessoal em Outras situações			101.262,22	101.262,22	101.262,22	101.262,22		
26.2.8	OUTRAS OPERAÇÕES C/ MEMBROS ORGAOS AUTARQUICOS			16.274,95	16.274,95	16.274,95	16.274,95		
26.2.8.1	Senhas presença Assembleia Municipal			10.198,91	10.198,91	10.198,91	10.198,91		
26.2.8.2	Senhas presença Camara Municipal			2.076,04	2.076,04	2.076,04	2.076,04		
26.2.8.4	Senhas de Presença dos Membros das Mesas de Voto			4.000,00	4.000,00	4.000,00	4.000,00		
26.2.9	Outras operações com o pessoal			139,15	139,15	139,15	139,15		
26.2.9.9	Outras operações c/ pessoal			139,15	139,15	139,15	139,15		
26.3	SINDICATOS		357,00	3.721,11	3.704,47	3.721,11	4.071,47		350,36
26.3.1	STAL - Sindicato dos Trabalhadores da Admín. Local		359,28	3.721,11	3.704,47	3.721,11	4.013,75		232,64
26.3.4	Sindicato de Professores do Norte		57,72				57,72		57,72
26.8	DEVEDORES E CREDORES DIVERSOS	340.451,80	460.773,06	7.336.322,03	8.105.671,87	7.736.773,83	8.566.444,93		829.671,10
26.8.1	Devedores e credores das Administrações Públicas		4.304,61	273.759,76	278.009,76	273.759,76	282.314,97		8.554,61
26.8.1.1	JUROS EMPRÉSTIMOS BANCÁRIOS			273.759,76	273.759,76	273.759,76	273.759,76		
26.8.1.2	Diversos		4.304,61		4.250,00		8.554,61		8.554,61
26.8.2	DEVEDORES TRANSFERENCIAS P/ AS AUTARQUIAS	329.395,98		6.198.976,32	6.423.128,70	6.528.972,30	6.423.128,70	105.843,60	
26.8.2.1	ESTADO	328.382,18		5.867.434,07	6.090.346,25	6.195.816,25	6.090.346,25	105.470,00	
26.8.2.3	Fundos comunitarios			53.273,74	53.273,74	53.273,74	53.273,74		
26.8.2.5	Sociedades e quase sociedades não financeiras	1.613,80		278.269,51	279.508,71	279.882,31	279.508,71	373,60	
26.8.4	CREDORES DE TRANSFERENCIAS DAS AUTARQUIAS LOCAIS			147.731,15	709.741,20	147.731,15	709.741,20		562.010,05
26.8.4.1	Juntas de Freguesia			7.400,00	7.400,00	7.400,00	7.400,00		
26.8.4.2	Clubes desportivos			25.574,90	25.574,90	25.574,90	25.574,90		
26.8.4.3	Centros culturais e recreativos			31.200,00	31.200,00	31.200,00	31.200,00		
26.8.4.6	Banheiros			64.549,79	64.549,79	64.549,79	64.549,79		
26.8.4.7	Associações de Municipio			6.972,61	6.972,61	6.972,61	6.972,61		
26.8.4.8	Fundo de Apoio Municipal				434.270,05		434.270,05		434.270,05
26.8.4.8.01	Fundo de Apoio Municipal C/P				62.039,00		62.039,00		62.039,00
26.8.4.8.02	Fundo de Apoio Municipal ML/P				372.231,05		372.231,05		372.231,05
	A TRANSPORTAR ...	2.549.448,46	13.855.126,30	53.208.255,74	52.106.962,23	55.757.704,20	65.362.068,53		10.204.384,33



ENTIDADE	M.M.B	PERÍODO : Janeiro A Dezembro	BALANÇETE ANALÍTICO DO PLANO DA GERAL				DATA	ANO	PAGINA
			2014/12/01 a 2014/12/31				2015/04/08	2014	4
COD. CONTA	DESIGNAÇÃO	ANTERIOR		DO PERÍODO		ACUMULADO		SALDO	
		DEBITO	CREDITO	DEBITO	CREDITO	DEBITO	CREDITO	DEVEDOR	CREDORES
	TRANSPORTE ...	2.549.448,46	13.855.126,30	53.208.255,74	52.106.962,23	55.757.704,20	65.962.038,53		10.204.324,33
26.8.4.9	Outros			12.033,85	133.773,85	12.033,85	139.773,85		127.740,00
26.8.4.3.03	MUNDIM + SOCIAL				127.660,00		127.660,00		127.660,00
26.8.4.3.04	SUBSÍDIOS A PARTICULARES - MEDIDAS SOCIAIS			12.033,85	12.113,85	12.033,85	12.113,85		80,00
26.8.5	OUTROS DEVEDORES E CREDORES (OPERAÇÕES TESOURARIA)		456.468,45	405.753,01	324.931,82	405.753,01	781.400,27		375.647,26
26.8.5.1	DIRECÇÃO GERAL DO TESOUREIRO		1.977,38	8.511,91	8.241,40	8.511,91	10.219,38		1.707,47
26.8.5.1.02	Transporte aos peritos em vistoria		12,29				12,29		12,29
26.8.5.1.03	Seguros de Grupo		957,19				957,19		957,19
26.8.5.1.04	Direcção Geral de Espectáculos		1,20				1,20		1,20
26.8.5.1.05	Estágios Profissionais		16,36				16,36		16,36
26.8.5.1.06	Tribunal		960,37	8.511,91	8.241,40	8.511,91	9.202,37		630,46
26.8.5.1.07	Censos		29,37				29,37		29,37
26.8.5.5	DESCONTOS EM VENCIMENTOS E OUTROS ABONOS		13,04	151,88	151,88	151,88	164,32		13,04
26.8.5.5.03	Quota s/ venc. p/ direcção ATAM		13,04	151,88	151,88	151,88	164,32		13,04
26.8.5.6	Diversos (O.T.)		448.649,33	397.074,22	316.523,54	397.074,22	765.172,87		368.038,65
26.8.5.6.04	CAUÇÕES/SEGuros DE CAUÇÃO		448.649,33	397.074,22	316.523,54	397.074,22	765.172,87		368.038,65
26.8.5.6.04.1	Cauções empreitadas		437.039,33	370.394,28	314.783,57	370.394,28	751.852,30		381.468,62
26.8.5.6.04.4	Outras cauções		11.550,00	1.679,94	1.739,97	1.679,94	13.289,37		11.610,03
26.8.5.6.04.4.1	Outras cauções - individual		11.550,00	1.679,94	1.739,97	1.679,94	13.289,37		11.610,03
26.8.5.6.04.4.3	Depósito de caução			25.000,00			25.000,00	25.000,00	
26.8.5.3	OUTRAS OPERAÇÕES DE TESOUREARIA		5.828,10	15,00	15,00	15,00	5.843,10		5.828,10
26.8.5.3.01	Preparos p/ licenc. sanitarios		273,22				273,22		273,22
26.8.5.3.14	SERVIÇO DE ESTRANGEIROS		3,41	15,00	15,00	15,00	18,41		3,41
	FRONTEIRAS (SEP) - D.L. 37								
26.8.5.3.17	Fundios Permanentes		4.833,21				4.833,21		4.833,21
26.8.5.3.18	Outros		658,26				658,26		658,26
26.8.8	DEVEDORES DIVERSOS	10.455,82		344.141,22	343.839,82	354.597,04	343.839,82	10.697,22	
26.8.8.1	Devedores diversos - individuais	2.559,93		285.324,30	284.024,36	288.484,23	284.024,36	4.399,87	
26.8.8.2	Devedores diversos - sem conta corrente	7.895,89		58.203,32	59.815,46	66.105,21	59.815,46	6.283,75	
26.8.8.4	Regularizações de IVA a favor da Entidade			7,60		7,60		7,60	
26.8.9	CREDORES DIVERSOS			25.360,57	25.960,57	25.360,57	25.960,57		
26.8.9.1	Cretores diversos - individuais			360,57	960,57	360,57	960,57		
26.8.9.3	Entidades diversas - Não públicas			25.000,00	25.000,00	25.000,00	25.000,00		
26.8.9.5.05	Outros			25.000,00	25.000,00	25.000,00	25.000,00		
27	ACRESCIMOS E DIFERIMENTOS	55.028,90	6.356.036,99	2.005.698,54	1.151.571,39	2.050.727,44	8.107.658,38		6.046.930,94
27.1	ACRESCIMOS DE PROVEITOS	25.383,13		1.002.592,94	230.776,01	1.028.576,07	230.776,01	797.800,06	
27.1.1	Juros a receber			784,00		784,00		784,00	
27.1.2	Impostos Municipais	25.383,13		618.585,73	43.845,14	641.569,92	43.845,14	600.724,78	
27.1.5	Parques eólicos			231.619,45	105.634,78	231.619,45	105.634,78	125.384,67	
27.1.6	Água			9.276,92	4.518,02	9.276,92	4.518,02	4.758,90	
27.1.7	Resíduos sólidos			14.423,29	7.178,97	14.423,29	7.178,97	7.244,32	
27.1.8	Águas residuais			1.447,29	1.447,29	1.447,29	1.447,29		
27.1.9	Outros acrescimos de proveitos			126.455,20	68.151,81	126.455,20	68.151,81	58.303,33	
27.2	CUSTOS DIFERIDOS	7.591,47		145.818,03	8.038,02	153.403,55	8.038,02	145.371,53	
27.2.1	SEGuros	6.333,64		6.100,88	6.939,64	13.040,52	6.939,64	6.100,88	
27.2.1.3	Seguro de responsabilidade civil	6.378,75			6.378,75	6.378,75	6.378,75		
27.2.1.6	Seguro autocrovel	560,89			560,89	560,89	560,89		
27.2.1.3	Outros seguros			6.100,88		6.100,88		6.100,88	
27.2.9	Outros custos diferidos	651,83		139.717,20	1.038,38	140.363,03	1.038,38	139.270,65	
27.3	ACRESCIMOS DE CUSTO	30,00	190.599,32	418.855,85	557.562,35	418.885,85	748.101,67		329.214,82
	A TRANSPORTAR ...	2.533.478,88	14.311.534,75	55.144.555,41	53.180.342,32	57.738.034,23	67.491.937,07		9.753.902,78



ENTIDADE	M.M.B	PERÍODO : Janeiro A Dezembro	BALANÇETE ANALÍTICO DO PLANO DA GERAL				DATA	ANO	PÁGINA
			2014/12/01 a 2014/12/31				2015/04/08	2014	5
COD. CONTA	DESIGNAÇÃO	ANTERIOR		DO PERÍODO		ACUMULADO		SALDO	
		DEBITO	CREDITO	DEBITO	CREDITO	DEBITO	CREDITO	DEVEDOR	CREDOR
	TRANSPORTE ...	2.593.478,88	14.311.594,75	55.144.555,41	53.180.342,32	57.738.034,29	67.491.937,07		9.753.902,78
27.3.1	SEGUROS A LIQUIDAR	30,00			30,00	30,00	30,00		
27.3.1.2	SEGURO ACIDENTES PESSOAS	30,00			30,00	30,00	30,00		
27.3.1.2.2	S.A.P.-Funcionarios	30,00			30,00	30,00	30,00		
27.3.2	Remunerações a liquidar		190.539,32	354.856,85	481.379,28	354.856,85	671.978,60		317.121,75
27.3.9	Outros acrescimos de custos			64.000,00	76.033,07	64.000,00	76.033,07		12.033,07
27.4	PROVEITOS DIFERIDOS	21.424,30	6.765.487,67	438.430,67	355.255,01	459.854,97	7.120.742,68		6.660.887,71
27.4.5	SUBSIDIOS PARA INVESTIMENTO	21.424,30	6.765.487,67	438.430,67	355.255,01	459.854,97	7.120.742,68		6.660.887,71
27.4.5.1	ADMINISTRAÇÕES PÚBLICAS	17.086,44	4.621.952,62	132.544,42	337.664,77	149.630,86	4.359.627,39		4.809.996,53
27.4.5.1.1	ORÇAMENTO ESTADO	17.086,44	4.621.952,62	132.544,42	337.664,77	149.630,86	4.359.627,39		4.809.996,53
27.4.5.1.1.1.02	Edifício Paços do Concelho		520.663,75				520.663,75		520.663,75
27.4.5.1.1.1.03	Biblioteca		743.212,07	16.574,80	235.830,00	16.574,80	979.042,07		362.467,27
27.4.5.1.1.1.04	NÚCLEO HISTÓRICO		591.831,07	32.234,48		32.234,48	591.831,07		559.596,59
27.4.5.1.1.1.05	TRATAMENTO E RECOLHA DOS RESÍDUOS SÓLIDOS		138.512,07	7.850,74		7.850,74	138.512,07		130.661,33
27.4.5.1.1.1.07	Estação de Tratamento de Água		622.147,77				622.147,77		622.147,77
27.4.5.1.1.1.08	Centro Escolar de Mondim de Basto		1.736.129,71	23.148,40		23.148,40	1.736.129,71		1.712.981,31
27.4.5.1.1.1.22	QUALIFICAÇÃO DA REDE DE TRANSPORTES PÚBLICOS DO CONCELHO DE MONDIM DE BASTO		269.456,18	25.643,07	17.954,35	25.643,07	287.420,53		261.771,46
27.4.5.1.1.2.03	CENTRO COMUNITARIO DE ATEI	15.511,28		22.593,83	23.220,00	38.111,11	23.220,00	14.891,11	
27.4.5.1.1.2.04	SAMA			2.077,25	12.463,50	2.077,25	12.463,50		10.366,25
27.4.5.1.1.2.05	EFICIÊNCIA ENERGÉTICA ESTÁDIO			871,83	17.436,62	871,83	17.436,62		16.564,79
27.4.5.1.1.2.06	EFICIÊNCIA ENERGÉTICA PAVILHÃO			1.533,02	30.760,30	1.533,02	30.760,30		29.222,28
27.4.5.1.1.3.10	Pos-Conhecimento - proj. 292/4.3/C/LAT - CE	1.575,16				1.575,16		1.575,16	
27.4.5.2	ADMINISTRAÇÕES PRIVADAS		22.798,06	2.483,78		2.483,78	22.798,06		20.309,28
27.4.5.2.1	ADMINIST. PRIV. S/ FINS LUCRATIVOS		22.798,06	2.483,78		2.483,78	22.798,06		20.309,28
27.4.5.2.1.1.01	Barragem solidaria 2010		14.000,00	2.000,00		2.000,00	14.000,00		12.000,00
27.4.5.2.1.1.02	OUTRAS TRANSFERÊNCIAS PRIVADAS (EDF)		8.798,06	483,78		483,78	8.798,06		8.309,28
27.4.5.4	EXTERIOR (UE)	4.337,86	2.120.726,99	303.397,47	17.590,24	307.735,33	2.138.317,23		1.830.581,90
27.4.5.4.1	Feder	4.337,86	1.792.344,81	80.485,29	17.590,24	84.623,15	1.809.935,05		1.725.111,90
27.4.5.4.1.1.01	SAMA		180.648,28				180.648,28		180.648,28
27.4.5.4.1.1.03	QUALIFICAÇÃO DE ESPAÇOS PÚBLICOS DA VILA DE MONDIM DE BASTO		1.148.341,02	63.796,72		63.796,72	1.148.341,02		1.084.544,30
27.4.5.4.1.1.05	PT AVE	4.337,86		2.168,93		6.506,79		6.506,79	
27.4.5.4.1.1.09	Estádio Municipal		343.131,68	7.365,86		7.365,86	343.131,68		335.225,82
27.4.5.4.1.1.14	CORRECÇÃO RODoviARIA NÓ DO VALINHO		120.153,83	6.553,78		6.553,78	120.153,83		113.610,05
27.4.5.4.1.1.19	CENTRO ESCOLAR DE MONDIM OESTE				17.590,24		17.590,24		17.590,24
27.4.5.4.2	Pedidos de pagamento		328.382,18	222.312,18		222.312,18	328.382,18		105.470,00
29	PROVISÕES		2.027,96		310.141,94		312.169,90		312.169,90
29.1	Para cobranças duvidosas		2.027,96		11.395,87		13.423,83		13.423,83
29.1.1	Para cobranças duvidosas		2.027,96		11.395,87		13.423,83		13.423,83
29.2	PARA RISCOS E ENCARGOS				298.746,07		298.746,07		298.746,07
29.2.1	Processos judiciais				185.750,00		185.750,00		185.750,00
29.2.8	Outros riscos e encargos				112.996,07		112.996,07		112.996,07
3	EXISTÊNCIAS	7.645,43		436.021,36	431.133,16	443.667,79	431.133,16	12.534,63	
31	COMPRAS			227.915,01	227.915,01		227.915,01		
31.2	MERCADORIAS			8.808,96	8.808,96		8.808,96		
31.6	MATERIAS-PRIMAS, SUBSIDIARIAS E DE CONSUMO			219.106,05	219.106,05		219.106,05		
31.6.1	Materias-primas			96.363,54	96.363,54		96.363,54		
31.6.2	Materias-subsidiarias			15.231,27	15.231,27		15.231,27		
31.6.3	Materias diversas			107.511,24	107.511,24		107.511,24		
	A TRANSPORTAR ...	2.614.333,18	21.269.709,70	56.229.757,94	54.631.156,63	58.844.691,12	75.300.866,33		17.056.175,21



ENTIDADE	BALANÇETE ANALÍTICO DO PLANO DA GERAL						DATA	ANO	PÁGINA
	M.M.B	PERÍODO : Janeiro	A Dezembro	2014/12/01 a 2014/12/31		2015/04/08	2014	6	
COD. CNHA	DESIGNAÇÃO	ANTERIOR		DO PERÍODO		ACUMULADO		SALDO	
		DEBITO	CREDITO	DEBITO	CREDITO	DEBITO	CREDITO	DEVEDOR	CREDORES
	TRANSPORTE ...	2.614.933,18	21.269.709,70	56.229.757,94	54.631.156,53	58.844.691,12	75.900.866,33		17.056.175,21
36	MATERIAS PRIMAS, SUBSIDIARIAS E DE CONSUMO	7.645,43		208.105,35	203.218,15	215.752,78	203.218,15	12.534,63	
36.1	Materias-primas	251,23		88.541,27	88.021,02	88.792,50	88.021,02	771,48	
36.2	Materias subsidiarias	1.343,07		12.191,94	10.565,68	14.141,01	10.565,68	3.575,33	
36.3	Materiais diversos	5.445,13		107.373,14	104.631,45	112.819,27	104.631,45	8.187,82	
4	IMOBILIZADO	59.313.230,33	6.743.053,93	2.534.423,15	2.877.855,88	61.907.653,48	3.620.919,21	52.286.733,67	
41	INVESTIMENTOS FINANCEIROS	35.573,00		434.270,05		469.843,05		469.843,05	
41.1	PARTES DE CAPITAL	35.573,00				35.573,00		35.573,00	
41.1.2	Empresas municipais e intermunicipais	33.073,00				33.073,00		33.073,00	
41.1.3	EMPRESAS PRIVADAS CU COOPERATIVAS	2.500,00				2.500,00		2.500,00	
41.1.3.1	EMPRESAS PRIVADAS CU COOPERATIVAS	2.500,00				2.500,00		2.500,00	
41.2	OBRIGAÇÕES E TÍTULOS DE PARTICIPAÇÃO			434.270,05		434.270,05		434.270,05	
41.2.2	Investimentos Financeiros-Obrigações de Títulos de Participação-FAM			434.270,05		434.270,05		434.270,05	
42	IMOBILIZAÇÕES CORPÓREAS	31.704.616,30		303.012,30	63.128,09	32.007.626,60	69.128,09	31.938.500,51	
42.1	Terrenos e recursos naturais	204.123,51		7.111,65		211.235,16		211.235,16	
42.2	EDIFÍCIOS E OUTRAS CONSTRUÇÕES	27.368.324,46		133.818,57	8.035,58	27.502.143,03	8.035,58	27.494.107,45	
42.2.1	Edifícios	17.831.793,83		20.660,47	479,70	17.912.460,36	479,70	17.911.380,66	
42.2.1.2	Edifícios	17.831.793,83		20.660,47	479,70	17.912.460,36	479,70	17.911.380,66	
42.2.2	Outras construções	9.476.524,57		113.158,10	7.555,88	9.589.682,67	7.555,88	9.582.126,79	
42.3	Equipamento básico	460.960,93		66.774,79	51.305,26	527.735,72	51.305,26	476.430,46	
42.4	Equipamento transporte	1.336.004,74		38.581,33		1.374.586,07		1.374.586,07	
42.5	Ferramentas e utensílios	138.345,51		8.432,33	979,20	146.777,90	979,20	145.798,70	
42.6	Equipamento administrativo	1.026.653,22		48.293,57	8.808,05	1.074.946,79	8.808,05	1.066.138,74	
42.6.01	Equipamento Administrativo	335.742,25		8.373,68		344.721,93		344.721,93	
42.6.02	Software Informático	392.346,74		15.252,35		408.199,09		408.199,09	
42.6.03	Equipamento Informático	297.364,23		24.061,54	8.808,05	322.025,77	8.808,05	313.217,72	
42.9	Outras imobilizações corpóreas	1.170.203,93				1.170.203,93		1.170.203,93	
43	IMOBILIZAÇÕES INCORPÓREAS	370.000,14				370.000,14		370.000,14	
43.9	Outras Imobilizações incorpóreas	370.000,14				370.000,14		370.000,14	
44	IMOBILIZAÇÕES EM CURSO	228.603,30		830.163,23	667.303,82	1.058.772,53	667.303,82	391.462,71	
44.2	IMOBILIZAÇÕES EM CURSO DE IMOBILIZAÇÕES CORPÓREAS	99.137,63		637.457,93	423.378,90	736.595,62	423.378,30	367.216,72	
44.2.2	EDIFÍCIOS E CONSTRUÇÕES	99.137,63		637.457,93	423.378,90	736.595,62	423.378,30	367.216,72	
44.2.2.1	Edifícios	92.601,52		502.643,60	315.258,54	595.245,12	315.258,54	279.386,58	
44.2.2.1.1	Biblioteca	4.110,68		65.093,40	63.209,08	69.203,08	69.209,08	69.209,08	
44.2.2.1.2	Centro Escolar de Mondim de Basto			66.297,35	66.297,35	66.297,35	66.297,35	66.297,35	
44.2.2.1.3	Casa Abrigo do Centro de BIT de Sobreira	31.308,26		114.544,70	31.675,44	145.852,96	31.675,44	114.177,52	
44.2.2.1.4	CENTRO COMUNITÁRIO ATEI	23.357,94		256.703,15	114.252,03	280.061,03	114.252,03	165.809,06	
44.2.2.1.5	PIBRA OPTICA	16.326,23		16.326,23		16.326,23		16.326,23	
44.2.2.1.6	ESTÁDIO MUNICIPAL DE MONDIM DE BASTO	17.493,41		17.493,41		17.493,41		17.493,41	
44.2.2.2	Outras construções	6.536,11		134.814,33	114.120,36	201.350,50	114.120,36	87.230,14	
44.5	IMOBILIZAÇÕES EM CURSO DE BENS DE DOMÍNIO PÚBLICO	129.465,67		132.711,24	237.930,92	262.176,91	237.930,32	24.245,99	
44.5.3	Outras construções e infraestruturas	129.465,67		132.711,24	237.930,92	262.176,91	237.930,32	24.245,99	
45	BENS DE DOMÍNIO PÚBLICO	26.974.437,53		332.752,24	91.562,64	27.307.183,83	91.562,64	27.215.627,19	
45.1	Terrenos e recursos naturais	6.383,17				6.383,17		6.383,17	
45.2	Edifícios	419.251,03				419.251,03		419.251,03	
	A TRANSPORTAR ...	34.968.355,52	21.269.709,70	58.075.315,87	55.570.812,69	92.973.671,33	76.640.522,39	16.133.149,00	



ENTIDADE	M.M.B	PERÍODO : Janeiro A Dezembro	BALANÇETE ANALÍTICO DO PLANO DA GERAL				DATA	ANO	PÁGINA
			2014/12/01 a 2014/12/31				2015/04/08	2014	7
COD. CCNTA	DESIGNAÇÃO	ANTERIOR		DO PERÍODO		ACUMULADO		SALDO	
		DEBITO	CREDITO	DEBITO	CREDITO	DEBITO	CREDITO	DEVEDOR	CREDOR
	TRANSPORTE ...	34.968.355,52	21.269.709,70	58.005.315,87	55.570.812,69	92.973.671,39	76.840.522,39	16.133.149,00	
45.2.2	Edifícios	419.251,09				419.251,09		419.251,09	
45.3	Outras construções e infraestruturas	26.476.870,49		332.752,24	91.562,64	26.809.622,73	91.562,64	26.718.060,09	
45.5	Bens do patrimônio histórico, artístico e cultural	71.332,84				71.332,84		71.332,84	
48	AMORTIZAÇÕES ACUMULADAS		6.743.063,93	634.219,33	2.043.855,33	634.219,33	8.792.919,26	8.098.699,93	
48.2	IMOBILIZAÇÕES CORPÓREAS		4.238.712,17	302.005,62	873.524,93	302.005,62	5.112.227,10	4.610.291,48	
48.2.2	EDIFÍCIOS E OUTRAS CONSTRUÇÕES		1.883.996,85	164.826,63	497.477,62	164.826,63	2.381.474,47	2.216.647,84	
48.2.2.1	Edifícios		1.246.091,21	105.340,69	315.040,25	105.340,69	1.561.131,46	1.455.790,77	
48.2.2.1.1	Edifícios		1.070.074,30	79.564,81	238.634,40	79.564,81	1.308.769,30	1.229.204,49	
48.2.2.1.2	Outros Edifícios		176.016,31	25.775,88	76.345,85	25.775,88	252.362,16	226.586,28	
48.2.2.2	Outras construções		637.905,64	59.485,94	182.437,37	59.485,94	820.343,01	760.857,07	
48.2.3	Equipamento básico		321.912,31	20.361,88	53.673,16	20.361,88	381.586,07	361.224,19	
48.2.4	Equipamento de transporte		853.610,21	33.485,29	103.709,21	33.485,29	357.319,42	323.833,14	
48.2.5	Ferramentas e utensílios		109.406,40	5.065,21	14.713,72	5.065,21	124.120,12	119.054,91	
48.2.6	Equipamento administrativo		882.962,34	47.393,64	105.334,98	47.393,64	988.297,92	940.904,28	
48.2.6.01	Equipamento administrativo		250.057,46	10.827,04	31.106,30	10.827,04	281.163,76	270.336,72	
48.2.6.02	Software Informático		366.939,78	11.841,05	32.713,36	11.841,05	399.653,14	387.812,09	
48.2.6.03	Equipamento Informático		265.955,70	24.725,55	41.515,32	24.725,55	307.481,02	282.755,47	
48.2.9	Outras imobilizações corpóreas		186.822,86	30.871,98	32.616,24	30.871,98	279.439,10	248.567,12	
48.3	IMOBILIZAÇÕES INCORPÓREAS		281.241,72	36.783,73	93.842,72	36.783,73	380.034,44	343.300,41	
48.3.9	Outras imobilizações incorpóreas		281.241,72	36.783,73	93.842,72	36.783,73	380.034,44	343.300,41	
48.5	BENS DE DOMÍNIO PÚBLICO		2.223.110,04	355.423,98	1.077.487,68	355.423,98	3.300.537,72	2.345.167,74	
48.5.2	Edifícios		193.763,90	896,70	2.630,09	896,70	196.453,99	195.557,29	
48.5.2.2	Edifícios		193.763,90	896,70	2.630,09	896,70	196.453,99	195.557,29	
48.5.3	Outras construções e infraestruturas		2.023.601,22	354.293,91	1.074.079,48	354.293,91	3.097.630,70	2.743.356,79	
48.5.5	Bens de patrimônio histórico, artístico e cultural		5.744,92	239,37	718,11	239,37	6.463,03	6.223,66	
5	FUNDOS PRÓPRIOS		31.366.104,10	186.361,44	3.348.015,79	186.361,44	34.714.119,89	34.527.758,45	
51	PATRIMÔNIO		13.301.026,22				13.301.026,22	13.301.026,22	
57	RESERVAS		833.635,26		127.844,58		361.479,84	361.479,84	
57.1	Reservas legais		833.635,26		127.844,58		361.479,84	361.479,84	
59	RESULTADOS TRANSITADOS		16.631.442,62	186.361,44	3.220.171,21	186.361,44	19.851.613,33	19.665.252,39	
6	CUSTOS			8.036.948,07	1.291.864,79	8.036.948,07	1.291.864,79	6.805.083,28	
61	CUSTOS DAS MERC. VENDIDAS E DAS MATER. CONSUMIDAS			215.399,66	5.859,88	215.399,66	5.859,88	210.139,78	
61.6	MATERIAS-PRIMAS, SUBSIDIARIAS E DE CONSUMO			215.399,66	5.859,88	215.399,66	5.859,88	210.139,78	
61.6.1	Materias-primas			100.183,10	4.483,26	100.183,10	4.483,26	95.699,84	
61.6.2	Materias subsidiarias			10.565,68	34,35	10.565,68	34,35	10.531,33	
61.6.3	Materiais diversos			105.250,88	1.342,27	105.250,88	1.342,27	103.308,61	
62	FORNECIMENTOS E SERVIÇOS EXTERNOS			1.730.065,09	212.045,45	1.730.065,09	212.045,45	1.578.013,64	
62.2	FORNECIMENTOS E SERVIÇOS			1.730.065,09	212.045,45	1.730.065,09	212.045,45	1.578.013,64	
62.2.11	Electricidade			485.762,11	64.934,56	485.762,11	64.934,56	420.827,55	
62.2.11.1	Iluminação Pública			266.823,13	59.011,21	266.823,13	59.011,21	207.817,92	
62.2.11.2	Instalações Municipais			218.932,98	5.923,35	218.932,98	5.923,35	213.009,63	
62.2.12	Combustíveis			132.144,09	5.710,62	132.144,09	5.710,62	126.433,47	
62.2.12.1	Gasóleo			114.066,76		114.066,76		114.066,76	
62.2.12.3	Gas			18.077,33	5.710,62	18.077,33	5.710,62	12.366,71	
62.2.14	OUTROS FLUIDOS			9.450,28		9.450,28		9.450,28	
62.2.14.2	Outros			9.450,28		9.450,28		9.450,28	
62.2.17	Material de escritório			3.346,43		3.346,43		3.346,43	
62.2.18	Artigos para oferta			110,34		110,34		110,34	
62.2.19	Rendas e alugueres			17.044,06	36,90	17.044,06	36,90	17.007,16	
62.2.21	Despesas de representação			1.020,37		1.020,37		1.020,37	
	A TRANSPORTAR ...	61.935.809,94	53.378.877,73	60.094.126,27	61.136.788,41	122.019.336,21	120.515.666,14	1.504.270,07	

*[Handwritten signatures and initials in blue ink on the right margin of the page.]*

ENTIDADE	BALANÇETE ANALITICO DO PLANO DA GERAL				DATA	ANO	PAGINA		
	M.M.B	PERIODO :	Janeyro	A Dezembro	2015/04/08	2014	8		
COD. CONTA	DESIGNAÇÃO	ANTERIOR		DO PERIODO		ACUMULADO		SALDO	
		DEBITO	CREDITO	DEBITO	CREDITO	DEBITO	CREDITO	DEVEDOR	CREDOR
	TRANSPORTE ...	61.935.809,94	59.378.877,73	60.034.126,27	61.136.788,41	122.019.336,21	120.515.666,14	1.504.270,07	
62.2.22	COMUNICAÇÃO			31.723,32	16,91	31.723,32	16,91	31.712,41	
62.2.22.1	Serviços telefônicos - Fixos			7.393,32		7.393,32		7.393,32	
62.2.22.2	Serviços postais			8.343,56	4,61	8.343,56	4,61	8.338,95	
62.2.22.3	Serviços Telefônicos - MOVEIS/VOZ			11.791,26	12,30	11.791,26	12,30	11.778,96	
62.2.22.4	Serviços Telefônicos - INTERNET/DADOS			4.195,18		4.195,18		4.195,18	
62.2.23	SEGUROS			38.556,56	6.964,64	38.556,56	6.964,64	31.591,92	
62.2.23.1	SEGURO ACIDENTES PESSOAIS			237,08		237,08		237,08	
62.2.23.1.2	S.A.P. - funcionarios			30,00		30,00		30,00	
62.2.23.1.4	S.A.P. - pessoal do IEPF			207,08		207,08		207,08	
62.2.23.4	Seguro autorovel			15.286,27	2.039,26	15.286,27	2.039,26	13.187,01	
62.2.23.5	Seguro responsabilidade civil			10.531,83	4.865,38	10.531,83	4.865,38	5.666,51	
62.2.23.7	Seguro multirisco			12.501,32		12.501,32		12.501,32	
62.2.25	Transportes de mercadorias			780,48		780,48		780,48	
62.2.26	Transporte de pessoas			175.218,46	462,54	175.218,46	462,54	174.756,92	
62.2.27	Deslocações e estadas			1.526,50		1.526,50		1.526,50	
62.2.29	Honorarios			33.743,91		33.743,91		33.743,91	
62.2.31	Contencioso e notariado			5.786,92		5.786,92		5.786,92	
62.2.32	CONSERVAÇÃO E REPARAÇÃO			105.245,62	1.446,19	105.245,62	1.446,19	103.793,43	
62.2.32.1	EQUIPAMENTOS			105.245,62	1.446,19	105.245,62	1.446,19	103.793,43	
62.2.32.1.1	Equipamento transporte			35.360,12	1.390,84	35.360,12	1.390,84	34.463,28	
62.2.32.1.3	Outros equipamentos			69.385,50	55,35	69.385,50	55,35	69.330,15	
62.2.33	PUBLICIDADE E PROPAGANDA			17.264,27	184,25	17.264,27	184,25	17.080,02	
62.2.33.1	Eventos culturais			14.424,74		14.424,74		14.424,74	
62.2.33.2	Fornecimentos			2.839,53	184,25	2.839,53	184,25	2.655,28	
62.2.34	Limpeza, higiene e conforto			283.442,77		283.442,77		283.442,77	
62.2.35	Vigilância e segurança			17.215,28		17.215,28		17.215,28	
62.2.36	TRABALHOS ESPECIALIZADOS			145.172,47	456,32	145.172,47	456,32	144.716,15	
62.2.36.1	Análises laboratoriais			6.365,34	456,32	6.365,34	456,32	5.309,02	
62.2.36.9	Outros			138.807,13		138.807,13		138.807,13	
62.2.90	ENCARGOS DE COBRANÇA			24.483,84	446,55	24.483,84	446,55	24.042,29	
62.2.90.1	Impostos municipais			18.366,81	446,55	18.366,81	446,55	17.320,26	
62.2.90.2	Água			263,04		263,04		263,04	
62.2.90.9	Outros			5.852,99		5.852,99		5.852,99	
62.2.98	Outros fornecimentos e serviços			128.663,64	846,82	128.663,64	846,82	127.816,82	
62.2.98.1	Outros fornecimentos			32.127,72	148,17	32.127,72	148,17	31.373,55	
62.2.98.2	Outros serviços			36.535,92	698,65	36.535,92	698,65	35.837,27	
62.2.99	FSE (DIVERSOS)			131.746,32	130.539,15	131.746,32	130.539,15	1.207,17	
63	TRANSFER. E SUBSIDIOS CORRENTES			317.861,41	236,50	317.861,41	236,50	317.624,91	
63.1	C. PREST.SOCIAIS			305.760,91		305.760,91		305.760,91	
63.1.1	ADMINISTRAÇÃO PÚBLICA			15.400,00		15.400,00		15.400,00	
63.1.1.2	Fundos e serviços autônomos			8.000,00		8.000,00		8.000,00	
63.1.1.3	Administração autárquica			7.400,00		7.400,00		7.400,00	
63.1.2	ADMINISTRAÇÃO PRIVADA			290.360,91		290.360,91		290.360,91	
63.1.2.1	Instituições Particulares			290.360,91		290.360,91		290.360,91	
63.2	SUBSIDIOS CORRENTES CONCEDIDOS			12.100,50	236,50	12.100,50	236,50	11.864,00	
63.2.2	PARTICULARES			12.100,50	236,50	12.100,50	236,50	11.864,00	
63.2.2.1	INTERVENÇÕES SANITÁRIAS			12.100,50	236,50	12.100,50	236,50	11.864,00	
64	CUSTOS COM O PESSOAL			3.161.364,69	293.532,75	3.161.364,69	299.532,75	2.862.431,94	
64.1	REMUNERAÇÕES DOS MEMBROS DOS			452.031,87	132.733,36	452.031,87	132.733,36	319.298,51	
64.1.1	REMUNERAÇÕES DOS MEMBROS DOS			60.404,43		60.404,43		60.404,43	
64.1.1	Remuneração base			60.404,43		60.404,43		60.404,43	
64.1.3	Subsídio de férias			391.627,36	132.733,36	391.627,36	132.733,36	258.894,02	
64.2	REMUNERAÇÕES DO PESSOAL			2.007.813,40	130.629,21	2.007.813,40	130.629,21	1.877.184,19	
64.2.1	REMUNERAÇÕES BASE DO PESSOAL			1.738.563,86	130.539,32	1.738.563,86	130.539,32	1.667.370,54	
	A TRANSPORTAR ...	61.935.809,94	59.378.877,73	61.934.606,91	61.411.121,64	123.930.416,85	120.789.999,37	3.140.417,48	

*[Handwritten signatures and initials in blue ink on the right margin of the table.]*



ENTIDADE	BALANÇETE ANALITICO DO PLANO DA GERAL				DATA	ANO	PAGINA		
	M.M.B	PERIODO : Janeiro	A Dezembro	2014/12/01 a 2014/12/31	2015/04/08	2014	3		
COD. CONTA	DESIGNAÇÃO	ANTERIOR		DO PERIODO		ACUMULADO		SALDO	
		DEBITO	CREDITO	DEBITO	CREDITO	DEBITO	CREDITO	DEVEDOR	CREDOR
	TRANSPORTE ...	61.935.809,94	59.378.877,73	61.934.606,91	61.411.121,64	123.930.416,85	120.789.939,37	3.140.417,48	
64.2.1.1	PESSOAL CONTRATADO TEMPO INDETERMINADO			1.401.332,31		1.401.332,31		1.401.332,31	
64.2.1.1.1	Remuneração base			1.383.164,45		1.383.164,45		1.383.164,45	
64.2.1.1.5	Remuneração por Doença e Maternidade/Paternidade			18.167,86		18.167,86		18.167,86	
64.2.1.2	PESSOAL EM QUALQUER OUTRA SITUAÇÃO			337.237,55	130.539,32	337.237,55	130.539,32	266.632,23	
64.2.1.2.1	PESSOAL COM CONTRATO A TERMO CERTO			233.471,20	130.539,32	233.471,20	130.539,32	162.971,88	
64.2.1.2.1.1	Remuneração base			29.100,00		29.100,00		29.100,00	
64.2.1.2.1.3	Subsidio de ferias			264.371,20	130.539,32	264.371,20	130.539,32	133.771,83	
64.2.1.2.2	OUTRAS SITUAÇÕES			103.766,35		103.766,35		103.766,35	
64.2.1.2.2.1	Remuneração base			103.766,35		103.766,35		103.766,35	
64.2.2	SUPLEMENTOS DE REMUNERAÇÕES			137.694,73	29,89	137.694,73	29,89	137.664,90	
64.2.2.1	Trabalho extraordinario			702,02		702,02		702,02	
64.2.2.3	Atozo para falhas			2.065,71		2.065,71		2.065,71	
64.2.2.4	Subsidio de refeição			152.720,85	29,89	152.720,85	29,89	152.690,96	
64.2.2.5	Ajudas de custo			2.303,25		2.303,25		2.303,25	
64.2.2.8	OUTROS SUPLEMENTOS			39.896,96		39.896,96		39.896,96	
64.2.2.8.1	Senhas de presença Assembleia Municipal			8.388,83		8.388,83		8.388,83	
64.2.2.8.2	Senhas de presença Camara Municipal			2.076,04		2.076,04		2.076,04	
64.2.2.8.5	Despesas de representação			28.832,03		28.832,03		28.832,03	
64.2.3	Prestações sociais directas			11.548,75		11.548,75		11.548,75	
64.2.3.1	Subsidio familiar a crianças e jovens			9.382,33		9.382,33		9.382,33	
64.2.3.3	Outras prestações de acção social			1.566,36		1.566,36		1.566,36	
64.3	PENSOES			8.783,11		8.783,11		8.783,11	
64.3.1	Provisórias			8.783,11		8.783,11		8.783,11	
64.5	ENCARGOS SOBRE REMUNERAÇÕES			587.212,17	31.524,17	587.212,17	31.524,17	555.688,00	
64.5.1	Assistencia na doença dos funcionarios (ADSE)			89.751,90	31.524,17	89.751,90	31.524,17	58.227,73	
64.5.2	Segurança social dos funcionarios publicos (CGA)			384.712,25		384.712,25		384.712,25	
64.5.3	Segurança social - regime geral			112.743,02		112.743,02		112.743,02	
64.6	Seguros de acidentes no trabalho e doenças profiss			38.859,71	4.646,01	38.859,71	4.646,01	34.213,70	
64.8	OUTROS CUSTOS COM PESSOAL			67.258,43		67.258,43		67.258,43	
64.8.1	Despesas de saúde			63.437,43		63.437,43		63.437,43	
64.8.6	Despesas Formação Profissional			3.821,00		3.821,00		3.821,00	
65	OUTROS CUSTOS E PERDAS OPERACIONAIS			5.168,14		5.168,14		5.168,14	
65.2	Quotizações			5.168,14		5.168,14		5.168,14	
66	AMORTIZAÇÕES DO EXERCICIO			2.046.396,10	684.536,97	2.046.396,10	684.536,97	1.362.399,13	
66.2	IMOBILIZAÇÕES CORPÓREAS			872.703,21	292.383,26	872.703,21	292.383,26	580.313,95	
66.2.2	EDIFICIOS E OUTRAS CONSTRUÇÕES			436.130,42	163.458,45	436.130,42	163.458,45	332.671,97	
66.2.2.1	EDIFICIOS			314.042,65	104.343,09	314.042,65	104.343,09	209.693,56	
66.2.2.1.2	Outros edificios			314.042,65	104.343,09	314.042,65	104.343,09	209.693,56	
66.2.2.2	Outras construções			162.087,77	59.115,36	162.087,77	59.115,36	122.372,41	
66.2.3	Equipamento basico			59.513,50	20.172,88	59.513,50	20.172,88	39.346,62	
66.2.4	Equipamento de transporte			103.703,21	33.466,28	103.703,21	33.466,28	70.222,93	
66.2.5	Ferramentas e utensilios			14.395,26	4.673,53	14.395,26	4.673,53	9.721,73	
66.2.6	Equipamento administrativo			106.332,58	33.720,14	106.332,58	33.720,14	66.612,44	
66.2.6.01	Equipamento administrativo			31.167,43	10.888,17	31.167,43	10.888,17	20.273,26	
66.2.6.02	Software informático			33.512,61	12.640,30	33.512,61	12.640,30	20.872,31	
66.2.6.03	Equipamento informático			41.652,54	15.191,67	41.652,54	15.191,67	25.460,87	
	A TRANSPORTAR ...	61.935.809,94	59.378.877,73	65.489.794,84	61.839.432,31	127.425.604,78	121.218.310,04	6.207.294,74	

ENTIDADE	M.M.B	PERÍODO : Janeiro A Dezembro	BALANÇETE ANALÍTICO DO PLANO DA GERAL				DATA	ANO	PAGINA
			2014/12/01 a 2014/12/31				2015/04/03	2014	10
COD. CONTA	DESIGNAÇÃO	ANTERIOR		DO PERÍODO		ACUMULADO		SALDO	
		DEBITO	CREDITO	DEBITO	CREDITO	DEBITO	CREDITO	DEVEDOR	CREDOR
	TRANSPORTE ...	61.935.809,94	59.378.877,73	65.439.794,84	61.839.432,31	127.425.604,78	121.218.310,04	6.207.294,74	
66.2.8	Outras irrobilizações corporeas			92.616,24	30.871,98	92.616,24	30.871,98	61.744,26	
66.3	IMOBILIZAÇÕES INCORPOREAS			98.842,72	36.783,73	98.842,72	36.783,73	62.058,99	
66.3.9	Outras irrobilizações incorporeas			98.842,72	36.783,73	98.842,72	36.783,73	62.058,99	
66.5	Bens de domínio publico			1.075.450,17	355.429,98	1.075.450,17	355.429,98	720.020,19	
66.5.2	EDIFICIOS			2.690,03	836,70	2.690,03	836,70	1.793,33	
66.5.2.2	Outros edifícios			2.690,03	836,70	2.690,03	836,70	1.793,33	
66.5.3	Outras construções e infraestruturas			1.072.041,97	354.233,91	1.072.041,97	354.233,91	717.748,06	
66.5.5	Bens de patrimonio historico, artistico e cultural			718,11	239,37	718,11	239,37	478,74	
67	PROVISOS DO EXERCICIO			124.391,94		124.391,94		124.391,94	
67.1	Para cobranças duvidosas			11.395,87		11.395,87		11.395,87	
67.2	PARA RISCOS E ENCARGOS			112.396,07		112.396,07		112.396,07	
67.2.3	Processos judiciais em curso			112.396,07		112.396,07		112.396,07	
68	CUSTOS E PERDAS FINANCEIRAS			327.519,52	54.970,88	327.519,52	54.970,88	272.548,64	
68.1	JUROS SUFORTADOS			317.483,52	44.940,88	317.483,52	44.940,88	272.548,64	
68.1.1	EM MOEDA NACIONAL			314.418,64	44.940,88	314.418,64	44.940,88	269.477,76	
68.1.1.2	DE MÉDIO E LONGO PRAZO			314.418,64	44.940,88	314.418,64	44.940,88	269.477,76	
68.1.1.2.1	EMPRESTIMOS BANCARIOS			314.418,64	44.940,88	314.418,64	44.940,88	269.477,76	
68.1.1.2.1.1	CGD - Caixa Geral de Depositos			314.418,64	44.940,88	314.418,64	44.940,88	269.477,76	
68.1.1.2.1.1.01	CGD 9015 002642991			312.258,99	44.940,88	312.258,99	44.940,88	267.318,11	
68.1.1.2.1.1.03	CGD 9015 004611031			757,96		757,96		757,96	
68.1.1.2.1.1.11	BPI- 002453745-830-002			1.401,63		1.401,63		1.401,63	
68.1.2	Outros juros suportados			3.070,88		3.070,88		3.070,88	
68.1.2.2	Licença			76,62		76,62		76,62	
68.1.2.3	Outros juros			2.394,26		2.394,26		2.394,26	
68.8	OUTROS CUSTOS E PERDAS FINANCEIRAS			10.030,00	10.030,00	10.030,00	10.030,00		
68.8.1	Serviços bancários			10.030,00	10.030,00	10.030,00	10.030,00		
69	CUSTOS E PERDAS EXTRACORDINARIAS			106.381,52	34.622,36	106.381,52	34.622,36	72.359,16	
69.1	TRANSFERENCIAS DE CAPITAL CONCEDIDAS			50.367,87		50.367,87		50.367,87	
69.1.1	ADMINISTRAÇÕES PÚBLICAS			6.022,47		6.022,47		6.022,47	
69.1.1.5	Comunidade Urbana			6.022,47		6.022,47		6.022,47	
69.1.2	Administrações privadas			44.345,40		44.345,40		44.345,40	
69.1.2.1	Instituições particulares			44.345,40		44.345,40		44.345,40	
69.4	PERDAS EM IMOBILIZAÇÕES			17.073,85	9.622,36	17.073,85	9.622,36	7.451,49	
69.4.5	Abates			17.073,85	9.622,36	17.073,85	9.622,36	7.451,49	
69.5	MULTAS E PENALIDADES			35.030,00	25.000,00	35.030,00	25.000,00	10.030,00	
69.5.8	Outras penalidades			35.030,00	25.000,00	35.030,00	25.000,00	10.030,00	
69.7	CORREÇÕES RELATIVAS A EXERCÍCIOS ANTERIORES			2.343,23		2.343,23		2.343,23	
69.7.9	Outras correções relativas a exercícios anteriores			2.343,23		2.343,23		2.343,23	
69.8	OUTROS CUSTO E PERDAS EXTRAORDINARIAS			360,57		360,57		360,57	
69.8.8	Outros não especificados			360,57		360,57		360,57	
7	PROVEITOS			1.171.208,29	8.691.626,21	1.171.208,29	8.691.626,21	7.520.417,92	
71	VENDAS E PRESTAÇÃO DE SERVIÇOS			27.753,07	377.250,75	27.753,07	377.250,75	349.497,68	
71.1	VENDAS			9.592,27	102.461,25	9.592,27	102.461,25	92.868,98	
71.1.1	MERCADORIAS				2.756,80		2.756,80	2.756,80	
71.1.1.1	Bens duradouros				2.756,80		2.756,80	2.756,80	
71.1.1.2	PRODUTOS ACABADOS E INTERMEDIOS			9.592,27	99.704,45	9.592,27	99.704,45	90.112,18	
71.1.2	Água			9.592,27	99.059,71	9.592,27	99.059,71	89.467,44	
71.1.2.1	Outros				644,74		644,74	644,74	
71.1.2.3	Outros				644,74		644,74	644,74	
71.2	PRESTAÇÕES DE SERVIÇOS			18.165,80	274.789,50	18.165,80	274.789,50	256.622,70	
71.2.1	SANEAMENTO			2.751,94	22.748,71	2.751,94	22.748,71	19.996,77	
	A TRANSPORTAR ...	61.935.809,94	59.378.877,73	67.325.183,22	62.454.572,49	129.250.393,16	121.633.450,22	7.427.548,94	

*[Handwritten signatures and initials in blue ink, including a large signature at the bottom right.]*



ENTIDADE	BALANÇETE ANALITICO DO PLANO DA GERAL				DATA	ANO	PAGINA		
	M.M.B	PERIODO :	Janeiro	A Dezembro	2015/04/03	2014	11		
COD. CONTA	DESIGNAÇÃO	ANTERIOR		DO PERIODO		ACUMULADO		SALDO	
		DEBITO	CREDITO	DEBITO	CREDITO	DEBITO	CREDITO	DEVEDOR	CREDOR
	TRANSPORTE ...	61.935.803,94	53.378.877,73	67.325.183,22	62.454.572,49	129.260.399,16	121.833.450,22	7.427.548,94	
71.2.1.1	Águas residuais domésticas			2.751,94	22.748,71	2.751,94	22.748,71		13.996,77
71.2.2	Resíduos sólidos			13.721,87	135.727,97	13.721,87	135.727,97		122.006,10
71.2.4	Trabalhos por conta de particulares			115,40	3.120,28	115,40	3.120,28		3.004,88
71.2.5	Cemitérios				6.339,00		6.339,00		6.339,00
71.2.6	Mercados e feiras				1.206,00		1.206,00		1.206,00
71.2.7	Instalações desportivas, culturais e recreativas			415,00	56.077,50	415,00	56.077,50		55.662,50
71.2.9	Outros			1.162,53	43.520,04	1.162,53	43.520,04		43.357,45
71.2.9.1	Alimentação Escolar			1.162,53	35.414,71	1.162,53	35.414,71		34.252,12
71.2.9.2	Outras Vendas e Prestações de Serviços				14.105,33		14.105,33		14.105,33
72	IMPOSTOS E TAXAS			543.277,33	1.285.943,30	543.277,33	1.285.943,30		742.665,91
72.1	IMPOSTOS DIRECTOS			538.783,62	1.173.276,06	538.783,62	1.173.276,06		640.486,44
72.1.1	Imposto municipal s/ imóveis			509.851,83	980.549,05	509.851,83	980.549,05		470.677,17
72.1.2	Imposto Único de Circulação			21.053,46	136.670,41	21.053,46	136.670,41		115.618,95
72.1.3	Imposto municipal s/ transmissões			7.884,28	52.410,04	7.884,28	52.410,04		44.525,76
72.1.5	Impostos abolidos				3.646,56		3.646,56		3.646,56
72.1.5.3	Imposto Municipal sobre Veículos				3.646,56		3.646,56		3.646,56
72.2	IMPOSTOS INDIRECTOS				1.343,25		1.343,25		1.343,25
72.2.2	OUTROS				1.343,25		1.343,25		1.343,25
72.2.2.3	Ocupação da via pública				1.154,25		1.154,25		1.154,25
72.2.2.5	Publicidade				189,00		189,00		189,00
72.4	TAXAS, MULTAS E OUTRAS PENALIDADES			1.133,50	91.969,55	1.133,50	91.969,55		90.836,05
72.4.1	TAXAS			1.133,50	90.746,00	1.133,50	90.746,00		89.612,50
72.4.1.1	Mercados e feiras				33.657,00		33.657,00		33.657,00
72.4.1.2	Loteamentos e obras			105,00	29.557,51	105,00	29.557,51		29.452,51
72.4.1.3	Ocupação da via pública				832,25		832,25		832,25
72.4.1.5	Caça uso e porte de arma			927,50	11.313,36	927,50	11.313,36		10.385,86
72.4.1.6	Outras			101,00	15.325,88	101,00	15.325,88		15.224,88
72.4.2	MULTAS E OUTRAS PENALIDADES				1.223,55		1.223,55		1.223,55
72.4.2.2	Juros de mora				1.192,83		1.192,83		1.192,83
72.4.2.4	Juros compensatorios				30,72		30,72		30,72
72.5	Reembolsos e restituições			342,71	13.354,44	342,71	13.354,44		13.011,73
72.5.1	REEMBOLSOS				13.033,68		13.033,68		13.033,68
72.5.1.1	REEMBOLSOS ESPECIFICOS				13.033,68		13.033,68		13.033,68
72.5.1.1.09	Reembolsos de Particulares				13.033,68		13.033,68		13.033,68
72.5.2	RESTITUIÇÕES DE IMPOSTOS E TAXAS			342,71	260,76	342,71	260,76	81,95	
72.5.2.1	Restituições de Impostos Directos			342,71	260,76	342,71	260,76	81,95	
72.6	ANULAÇÕES			3.011,56		3.011,56		3.011,56	
72.6.1	ANULAÇÃO DE IMPOSTOS			475,00		475,00		475,00	
72.6.1.1	Mercados e feiras			475,00		475,00		475,00	
72.6.2	ANULAÇÃO DE TAXAS			662,50		662,50		662,50	
72.6.2.2	Loteamentos e Obras			543,50		543,50		543,50	
72.6.2.3	OUTRAS ANULAÇÕES			119,00		119,00		119,00	
72.6.2.3.39	Outros			119,00		119,00		119,00	
72.6.3	ANULAÇÃO DE BENS E DE PRESTAÇÃO DE SERVIÇOS			1.874,06		1.874,06		1.874,06	
72.6.3.1	ANULAÇÃO DE BENS			1.473,14		1.473,14		1.473,14	
72.6.3.1.11	Água			1.473,14		1.473,14		1.473,14	
72.6.3.2	ANULAÇÃO DE PRESTAÇÃO DE SERVIÇOS			400,92		400,92		400,92	
72.6.3.2.02	Resíduos sólidos			325,03		325,03		325,03	
	A TRANSPORTAR ...	61.935.803,94	53.378.877,73	67.886.557,57	64.015.305,29	129.822.367,51	123.394.183,02	6.428.184,43	

ENTIDADE	BALANÇETE ANALITICO DO PLANO DA GERAL				DATA	ANO	PAGINA		
	M.M.B	PERÍODO :	Janeiro	A Dezembro	2015/04/03	2014	12		
COD. CONTA	DESIGNAÇÃO	ANTERIOR		DO PERÍODO		ACUMULADO		SALDO	
		DEBITO	CREDITO	DEBITO	CREDITO	DEBITO	CREDITO	DEVEDOR	CREDOR
	TRANSPORTE ...	61.935.803,94	53.378.877,73	67.836.557,57	64.015.305,29	129.822.367,51	123.394.183,02	6.428.184,49	
72.6.3.2.09	Agua residuais			75,84		75,84		75,84	
74	TRANSFERENCIAS E SUBSIDIOS OBTIDOS			325.773,44	6.225.679,38	325.773,44	6.225.679,38		5.893.905,94
74.2	TRANSFERENCIAS OBTIDAS			325.773,44	6.225.679,38	325.773,44	6.225.679,38		5.893.905,94
74.2.1	ADMINISTRAÇÕES PÚBLICAS			85.305,00	5.714.678,77	85.305,00	5.714.678,77		5.623.373,77
74.2.1.1	ORÇAMENTO ESTADO			85.305,00	5.645.251,96	85.305,00	5.645.251,96		5.559.946,96
74.2.1.1.1	TRANSFERENCIAS CORRENTES			85.305,00	5.143.902,96	85.305,00	5.149.902,96		5.064.537,96
74.2.1.1.1.1	Transferencias por Delegação de Competencias			5.878,00	295.556,38	5.878,00	296.556,38		290.678,38
74.2.1.1.1.1.1	DCAL				4.922,46		4.922,46		4.922,46
74.2.1.1.1.1.2	DREN				215.219,92		215.219,92		215.219,92
74.2.1.1.1.1.3	DCAL			5.878,00	76.414,00	5.878,00	76.414,00		70.536,00
74.2.1.1.1.5	Outros				30.820,72		30.820,72		30.820,72
74.2.1.1.1.6	Fundo de Equilibrio Financeiro				4.453.401,86		4.458.401,86		4.458.401,86
74.2.1.1.1.7	Fundo Social Municipal				174.031,00		174.031,00		174.031,00
74.2.1.1.1.8	Participação no IRS			79.427,00	190.043,00	79.427,00	190.043,00		110.616,00
74.2.1.1.2	TRANSFERENCIAS DE CAPITAL				511.639,50		511.639,50		511.639,50
74.2.1.1.2.5	Fundo de Equilibrio Financeiro				495.349,00		495.349,00		495.349,00
74.2.1.2	Fundos e Serviços Autônomos				63.426,81		63.426,81		63.426,81
74.2.2	ADMINISTRAÇÕES PRIVADAS			240.468,44	495.734,28	240.468,44	496.734,28		255.325,84
74.2.2.1	Instituições particulares			240.468,44	495.734,28	240.468,44	496.734,28		255.325,84
74.2.4	EXTERIOR				14.206,33		14.206,33		14.206,33
74.2.4.4	Fundo Social Europeu				14.206,33		14.206,33		14.206,33
78	PROVEITOS E GANHOS FINANCEIROS			62.392,93	362.070,79	62.392,93	362.070,79		293.677,86
78.1	JUROS OBTIDOS				16.230,50		16.230,50		16.230,50
78.1.1	DEPOSITOS BANCARIOS				16.230,50		16.230,50		16.230,50
78.1.1.1	DEPOSITOS A ORDER				16.230,50		16.230,50		16.230,50
78.1.1.1.01.1	CGD				11.730,50		11.730,50		11.730,50
78.1.1.1.01.2	BANCO MILLENIUM ECP				4.500,00		4.500,00		4.500,00
78.3	RENDIMENTOS DE IMOVEIS			62.392,93	345.780,29	62.392,93	345.780,29		283.337,36
78.3.1	Terrenos e recursos naturais			62.273,81	313.870,45	62.273,81	313.870,45		251.536,64
78.3.2	EDIFICIOS E OUTRAS CONSTRUÇÕES			119,12	31.909,84	119,12	31.909,84		31.730,72
78.3.2.1	Edifícios			119,12	31.909,84	119,12	31.909,84		31.730,72
79	PROVEITOS E GANHOS EXTRAORDINARIOS			212.005,46	440.631,99	212.005,46	440.631,99		228.676,53
79.4	GANHOS EM IMOBILIZAÇÕES			4.250,00	4.750,00	4.250,00	4.750,00		500,00
79.4.2	Alienação de imobilizações corpóreas			4.250,00	4.750,00	4.250,00	4.750,00		500,00
79.7	Correcções relativas a exercicios anteriores			207.755,46	220.413,50	207.755,46	220.413,50		12.658,04
79.8	OUTROS PROVEITOS E GANHOS EXTRAORDINARIOS				215.518,49		215.518,49		215.518,49
79.8.3	Transferencias de capital				215.518,49		215.518,49		215.518,49
8	RESULTADOS		2.556.891,61	2.556.891,61		2.556.891,61	2.556.891,61		
88	RESULTADO LIQUIDO DO EXERCICIO		2.556.891,61	2.556.891,61		2.556.891,61	2.556.891,61		
	TOTAL ...	61.935.803,94	61.335.769,34	71.043.696,85	71.043.737,45	132.979.506,79	132.379.506,79		

*[Handwritten signatures and initials in blue ink on the right margin of the table]*





**2014**

## 02-Mapas de Prestação de Contas

### 5 – Relação Nominal dos Responsáveis

**RELAÇÃO NOMINAL DOS RESPONSÁVEIS**

**Designação da Entidade**

Município de Mondim de Basto

**Gerência**

de 2014

Nome	Situação na Entidade	Vencimento	Período de responsabilidade	Morada
Humberto da Costa Cerqueira	Presidente	47.487,44	2014/01/01 a 2014/12/31	Rua do Cavalo N.º 21 1º Esquerdo - 4880 - Mondim de Basto
Feresia de Jesus Tuna Rabiço da Costa	Vice-Presidente	5.688,24	2014/01/01 a 2014/12/31	Lugar do Seixinal 4880-163 Mondim de Basto
Paulo Jorge Mota da Silva	Vereador	35.621,00	2014/10/12 a 2014/12/31	Lugar da Cainha - 4880 - Mondim de Basto
Lúcio Manuel Alves Machado	Vereador	.....	2014/01/01 a 2014/12/31	Pedra Vedra 4880-182 Mondim de Basto
Aurora Maria Pereira Peixoto e Pereira	Vereadora	.....	2014/01/01 a 2014/09/30	Lugar da Serra - 4880 Mondim de Basto
Bruno Miguel Moura Ferreira	Vereador	.....	2014/10/28 a 2014/12/31	Lugar da Serra - 4880 - Mondim de Basto

O Dirigente responsável pela área Administrativa e/ou Financeira



**2014**

## 02-Mapas de Prestação de Contas

### 6 – Caracterização da Entidade



**CÂMARA MUNICIPAL DE MONDIM DE BASTO**  
**CARACTERIZAÇÃO DA ENTIDADE**

+ *[Handwritten signature]*  
*[Handwritten initials]*  
*[Handwritten signature]*  
*[Handwritten signature]*

<b>1</b>	<b>IDENTIFICAÇÃO DA ENTIDADE</b>	
1.1	ENDEREÇO POSTAL:	Largo Com de de Vila Real - 4880-236 Mondim de Basto
	Telefone - Fax	Telefone:255389300, Fax:255389398
	N.º Identificação Fiscal	506967107
1.2	<b>NÚMERO DE ELEITORES</b>	
	município	Até 10 000 <input type="checkbox"/> x Mais de 10 000 e menos de 40 000 <input type="checkbox"/> Igual ou superior a 40 000 <input type="checkbox"/>
FONTE:		
<b>2</b>	<b>LEGISLAÇÃO</b>	
	Data de constituição	publicada no D.R. de _____
<b>3</b>	<b>ESTRUTURA ORGANIZACIONAL</b>	
3.1	<b>SERVIÇOS MUNICIPALIZADOS</b>	
	A Câmara Municipal tem Serviços Municipalizados?	Sim Não <input type="checkbox"/> <input checked="" type="checkbox"/>
	Se respondeu sim, especifique quais e indique os respectivos grupos: _____ _____	
3.2	<b>EMPRESAS MUNICIPAIS</b>	
	A Câmara Municipal tem Empresas Municipais?	Sim Não <input type="checkbox"/> <input checked="" type="checkbox"/>
	Se respondeu sim, especifique quais e indique os respectivos grupos: _____ _____	
3.3	<b>ÓRGÃOS</b>	
	Tem órgãos de natureza consultiva?	Sim Não <input type="checkbox"/> <input checked="" type="checkbox"/>
	Tem órgãos de fiscalização?	<input type="checkbox"/> <input checked="" type="checkbox"/>
3.4	<b>ORGANOGRAMA</b>	
	Anexar organograma e diploma que o aprovou	
<b>4</b>	<b>DESCRIÇÃO SUMÁRIA DAS ACTIVIDADES</b>	
	Competências legalmente atribuídas pelo Decreto-Lei n.º 169/99, de 18 de setembro, com redação dada pelo Decreto-Lei 5-A / 2012 de 11 de Janeiro _____ _____	
<b>5</b>	<b>RECURSOS HUMANOS</b>	
5.1	<b>IDENTIFICAÇÃO DOS MEMBROS DO ÓRGÃO EXECUTIVO</b>	
	Presidente	Humberto da Costa Cerqueira
	Vereadores	Teresa de Jesus Tuna Rabiço da Costa Paulo Jorge Mota da Silva Lúcio Manuel Alves Machado Aurora Maria Pereira Peixoto e Pereira Bruno Miguel Moura Ferreira _____ _____
5.2	<b>NÚMERO DE VEREADORES</b>	
	Em regime de permanência	<input type="checkbox"/> 3
	A meio tempo	<input type="checkbox"/> 0
	Restantes vereadores	<input type="checkbox"/> 2
FONTE:		

<b>6 ORGANIZAÇÃO CONTABILÍSTICA</b>				
1 - Descrição das características do sistema informativo	Pocal - Medidata			
2 - Demonstrações financeiras intervalares documentadas	Sim	Não		
	<input type="checkbox"/>	<input checked="" type="checkbox"/>		
Periodicidade	Trim.	Sem.		
	<input type="checkbox"/>	<input type="checkbox"/>		
3 - Descentralização contabilística	Sim	Não		
Em caso afirmativo descreva	<input type="checkbox"/>	<input checked="" type="checkbox"/>		
Outras informações	<input type="text"/>			
<b>7 OUTRA INFORMAÇÃO</b>				
<b>7.1 REGULAMENTOS INTERNOS E OUTROS DOCUMENTOS INFORMATIVOS</b>				
	DATA DE APROVAÇÃO		DATA DE ALTERAÇÃO	
	ÓRG. EXECUTIVO	ÓRG. DELIBERATIVO	ÓRG. EXECUTIVO	ÓRG. DELIBERATIVO
Inventário	12-09-2001	19-09-2001	.....	.....
Normas Controlo Interno	14-11-2001	28-12-2001	.....	.....
Balanço inicial	.....	.....	.....	.....
Normas Reg. Exec. Orçamento	.....	.....	.....	.....
Outras	.....	.....	.....	.....
<b>7.2 ACÇÕES INSPECTIVAS</b>				
Entidade	ANOS DE INCIDÊNCIA			
	ANO N	N-1	N-2	N-3
Inspecção Geral Finanças	.....	.....	.....	.....
Inspecção Geral da Administração do Território	.....	.....	.....	.....
Inspecção Tribunal de Contas	.....	.....	.....	.....
<b>7.3 DOCUMENTOS DE GESTÃO</b>				
	DATA DE APROVAÇÃO		Observações	
	Órgão Executivo	Órgão Deliberativo		
Grandes Opções do Plano	26-11-2013	06-12-2013	.....	
Orçamento	26-11-2013	06-12-2013	.....	
Documentos Prestação de Contas	.....	.....	.....	
Outros	.....	.....	.....	
<b>8 OUTRAS INFORMAÇÕES</b>				

*[Handwritten signatures and initials in blue ink on the right margin of the form.]*



**2014**

## 02-Mapas de Prestação de Contas

### 7 – Termo de Encerramento



**DOCUMENTOS DE PRESTAÇÃO DE CONTAS DA GERÊNCIA DO ANO  
FINANCEIRO DE 2014**

O presente documento é parte integrante da Prestação de Contas 2014, **RELATÓRIO DE GESTÃO DO ANO FINANCEIRO DE 2014**, contêm em \_\_\_ páginas, que antecedem e incluem esta, devidamente numeradas, foi aprovada em reunião ordinária da Câmara Municipal de Mondim de Basto, realizada em \_\_\_ de Abril de 2015.

O Presidente,



Os Vereadores:




**TERMO DE APROVAÇÃO FINAL**

O presente documento é parte integrante da Prestação de Contas 2014, **RELATÓRIO DE GESTÃO DO ANO FINANCEIRO DE 2014**, contêm em \_\_\_ páginas, que antecedem e incluem esta, devidamente numeradas, foi aprovada em reunião ordinária da Assembleia Municipal de Mondim de Basto, realizada em 29 de Abril de 2015.

O Presidente,

