



MONDIM DE BASTO  
MUNICÍPIO

*[Handwritten signatures and initials in blue ink]*

2016

Divisão Administrativa e Financeira

DOCUMENTOS  
PRESTAÇÃO DE  
CONTAS

2016

Divisão Administrativa e Financeira

ÍNDICE

---

*[Handwritten signatures and initials in blue ink]*

## 01 Mapas de Prestação de Contas na Ótica Orçamental

Mapas	Pág.
1 - Mapa de Controlo Orçamental de Despesa – Por Orgânicas	5
2- Mapa de Controlo Orçamental da Receita	10
3 - Mapa de Execução Anual do Plano Plurianual de Investimentos	14
4 - Mapa de Fluxos de Caixa	19
5 - Mapa de Operações de Tesouraria	21
6 - Mapa Demonstrações das Contas de Ordem	24
7 - Mapa de Empréstimos	26
8 - Mapa de Outras Dívidas à Terceiros	28
9 - Modificações do Orçamento – Receita	33
10 - Modificações do Orçamento – Despesa	36
11 - Modificações ao Plano Plurianual de Investimentos	41
12 - Contratação Administrativa	47
13 - Mapa de Transferências Correntes – Despesa	52
14 - Mapa de Transferências Capital – Despesa	55
15 – Mapa de subsídios Concedidos	57
16 - Mapa de Transferências de Corrente – Receita	61
17 - Mapa de Transferências de Capital – Receita	63

*[Handwritten signatures and initials in blue and purple ink]*

## 02 Mapas de Prestação de Contas na Ótica Patrimonial

Mapas	Pág.
1 - Balanço	66
2 - Demonstração de Resultados	70
3 - Anexo ao Balanço e Demonstração de Resultados	72
4 - Outros Anexos	
Mapa do Activo Bruto	87
Mapa de Amortizações e Provisões	89
Mapa de Participações Financeiras	91
Demonstração de Resultados Financeiros	93
Demonstração de Resultados Extraordinários	95
Mapa de Provisões	97
Balancete Analítico do Plano Geral	99
5 - Relação Nominal dos Responsáveis	110
6 - Caracterização da Entidade	112
7 - Termo de Encerramento	114

*[Handwritten signatures in blue ink]*

2016

Divisão Administrativa e Financeira

01- Mapas de Prestação de Contas  
Ótica Orçamental

---

2016

Divisão Administrativa e Financeira

01- Mapas de Prestação de Contas  
1 – Mapa de Controlo Orçamental da  
Despesa

---









MAPA DO CONTROLO ORÇAMENTAL DA DESPESA POR CLASSIFICAÇÃO ORÇÂNICA

ENTIDADE: M.M.B. - Município de Mondim de Basto

Período: 2016/01/01 a 2016/12/31

ANO: 2016  
PÁG. 4

CLASSIFICAÇÃO		DOTAÇÕES	COMPROMISSOS ASSUMIDOS			DESPESA PAGA	DIFERENÇAS			GRAU DE EXECUÇÃO ORÇAMENTAL DA DESPESA (11) a)
CÓDIGO (1)	DESCRIÇÃO (2)		CONCRETAS (3)	EXERCÍCIO (4)	EXERCÍCIOS FUTUROS (5)		TOTAL (6)	DOTAÇÃO NÃO COMPROMETIDA (8 = 3 - 4)	SALDO (9 = 3 - 7)	
01050104	ASSOCIAÇÕES DE MUNICÍPIOS	5.000,00	3.036,26		3.036,26	3.036,26	1.963,74	1.963,74		60,73
0105010401	OM - COMUNITARIZAÇÃO DE PROCESSOS COMUNITÁRIOS	5.000,00	3.036,26		3.036,26	3.036,26	1.963,74	1.963,74		60,73
0207	INSTITUIÇÕES SEM FINS LUCRATIVOS	30.661,00	29.500,00		29.500,00	29.500,00	1.161,00	1.161,00		96,21
020701	INSTITUIÇÕES SEM FINS LUCRATIVOS	30.661,00	29.500,00		29.500,00	29.500,00	1.161,00	1.161,00		96,21
0208	FAMILIAS	29.641,00	25.407,15		25.407,15	25.407,15	4.233,85	4.233,85		85,72
020802	OUTROS	29.641,00	25.407,15		25.407,15	25.407,15	4.233,85	4.233,85		85,72
02080201	PROGRAMA DE APOIO À BENEFICIAÇÃO DE PARTICIPAÇÕES DEGRADADAS	29.641,00	25.407,15		25.407,15	25.407,15	4.233,85	4.233,85		85,72
03	ACTIVOS FINANCEIROS	62.039,00	62.039,00		62.039,00	62.039,00				100,00
0308	UNIDADES DE PARTICIPAÇÃO	62.039,00	62.039,00		62.039,00	62.039,00				100,00
030802	SOCIEDADES E QUASO SOCIEDADES NÃO FINANCEIRAS	62.039,00	62.039,00		62.039,00	62.039,00				100,00
03080202	FEM - FUNDO DE APOIO MUNICIPAL	62.039,00	62.039,00		62.039,00	62.039,00				100,00
10	PASSIVOS FINANCEIROS	1.550.000,00	1.526.631,62	8.939.039,55	10.524.731,18	1.526.059,40	23.369,38	23.941,60	573,22	99,46
1006	EMPRÉSTIMOS A MÉDIO E LONGO PRAZO	1.550.000,00	1.526.631,62	8.939.039,55	10.524.731,18	1.526.059,40	23.369,38	23.941,60	573,22	99,46
100603	SOCIEDADES FINANCEIRAS - BANCOS E OUTRAS INSTITUIÇÕES FINANCEIRAS	1.550.000,00	1.526.631,62	8.939.039,55	10.524.731,18	1.526.059,40	23.369,38	23.941,60	573,22	99,46
11	OUTRAS DESPESAS DE CAPITAL	9.700,00	8.520,29		8.520,29	8.520,29	1.179,71	1.179,71		87,84
1102	DIVERSAS	9.700,00	8.520,29		8.520,29	8.520,29	1.179,71	1.179,71		87,84
110201	RESTITUIÇÕES	8.600,00	8.500,33		8.500,29	8.500,29	79,71	79,71		99,07
110202	PROCESSOS JUDICIAIS	1.000,00					1.000,00	1.000,00		
110203	OUTRAS	100,00					100,00	100,00		
TOTAL		9.573.239,91	8.700.914,20	9.944.971,22	19.551.785,42	8.424.945,04	900.345,71	1.139.313,97	271.365,16	99,11

(a) (11 = 7 / 3 \* 100)

Em \_\_\_\_ de \_\_\_\_ de \_\_\_\_

Em \_\_\_\_ de \_\_\_\_ de \_\_\_\_

2016

Divisão Administrativa e Financeira

01- Mapas de Prestação de Contas  
2 – Mapa de Controlo Orçamental da  
Receita

---

MAPA DO CONTROLO ORÇAMENTAL DA RECEITA

ANO 2016  
PÁG. 1

ENTIDADE M.M.B - Município de Mondim de Basto

Período: 2016/01/01 a 2016/12/31

CLASSIFICAÇÃO ECONÓMICA		PREVISÕES CORRIGIDAS	RECEITAS POR COBRAR NO INÍCIO DO ANO	RECEITAS LIQUIDADAS	LIQUIDAÇÕES ANULADAS	RECEITAS COBRADAS BRUTAS	REEMBOLSOS/RESTITUIÇÕES		RECEITA COBRADA LIQUIDA (10 = 7-9)	RECEITAS POR COBRAR NO FINAL DO ANO (11=4+5-6-7)	GRAU EXEC. FINAN. DAS REC. (12)a
CÓDIGO	DESCRIÇÃO						EMITIDOS	PAGOS			
(1)	(2)	(3)	(4)	(5)	(6)	(7)	(8)	(9)	(10 = 7-9)	(11=4+5-6-7)	(12)a
	<b>RECEITAS CORRENTES</b>	<b>7.247.194,47</b>	<b>71.978,87</b>	<b>9.385.257,68</b>	<b>2190045,36</b>	<b>7.171.903,11</b>			<b>7.171.903,11</b>	<b>95.288,08</b>	<b>99,0</b>
<b>01</b>	<b>IMPOSTOS DIRECTOS</b>	<b>719.324,09</b>		<b>640.222,96</b>		<b>640.222,96</b>			<b>640.222,96</b>		<b>89,0</b>
<b>0102</b>	<b>OUTROS</b>	<b>719.324,09</b>		<b>640.222,96</b>		<b>640.222,96</b>			<b>640.222,96</b>		<b>89,0</b>
010202	IMPOSTO MUNICIPAL SOBRE IMÓVEIS	515.594,77		453.709,83		453.709,83			453.709,83		87,5
010203	IMPOSTO ÚNICO DE CIRCULAÇÃO	132.343,66		118.458,76		118.458,76			118.458,76		89,5
010204	IMPOSTO MUNICIPAL SOBRE TRANSMISSÕES ONEROSAS DE IMÓVEIS	69.385,66		68.054,37		68.054,37			68.054,37		99,5
<b>02</b>	<b>IMPOSTOS INDIRECTOS</b>	<b>1.734,64</b>		<b>1.807,18</b>	<b>54,10</b>	<b>1.753,08</b>			<b>1.753,08</b>		<b>101,1</b>
<b>0202</b>	<b>OUTROS</b>	<b>1.734,64</b>		<b>1.807,18</b>	<b>54,10</b>	<b>1.753,08</b>			<b>1.753,08</b>		<b>101,1</b>
<b>020206</b>	<b>IMPOSTOS INDIRECTOS ESPECÍFICOS DAS AUTARQUIAS LOCAIS</b>	<b>1.734,64</b>		<b>1.807,18</b>	<b>54,10</b>	<b>1.753,08</b>			<b>1.753,08</b>		<b>101,1</b>
02020603	Ocupação da Via Pública	1.427,42		1.073,94	54,10	1.025,84			1.025,84		71,9
02020605	PUBLICIDADE	307,22		727,24		727,24			727,24		236,7
<b>04</b>	<b>TAXAS, MULTAS E OUTRAS PENALIDADES</b>	<b>105.989,83</b>	<b>425,69</b>	<b>507.248,60</b>	<b>414.376,86</b>	<b>92.784,20</b>			<b>92.784,20</b>	<b>513,23</b>	<b>87,5</b>
<b>0401</b>	<b>TAXAS</b>	<b>103.329,31</b>	<b>419,22</b>	<b>499.882,34</b>	<b>414.376,86</b>	<b>85.417,32</b>			<b>85.417,32</b>	<b>507,38</b>	<b>82,7</b>
<b>040123</b>	<b>TAXAS ESPECÍFICAS DAS AUTARQUIAS LOCAIS</b>	<b>103.329,31</b>	<b>419,22</b>	<b>499.882,34</b>	<b>414.376,86</b>	<b>85.417,32</b>			<b>85.417,32</b>	<b>507,38</b>	<b>82,7</b>
04012301	MERCADOS E FEIRAS	35.525,05		29.788,52	97,86	29.690,66			29.690,66		83,6
04012302	LOTEAMENTO E OBRAS	39.268,49	286,80	40.387,47	953,19	39.424,28			39.424,28	286,80	100,4
04012303	Ocupação de Via Pública	707,91	6,00	96,18		96,18			96,18	6,00	13,6
04012305	CAÇA, USO E FORTI DE ARMAS	9.616,00	53,22	9.585,03	72,30	9.485,47			9.485,47	80,48	95,6
<b>04012399</b>	<b>OUTRAS</b>	<b>18.211,86</b>	<b>73,20</b>	<b>420.025,14</b>	<b>413.243,51</b>	<b>6.720,73</b>			<b>6.720,73</b>	<b>134,10</b>	<b>36,9</b>
0401239902	SEF	26,00									
0401239999	OUTRAS	18.185,86	73,20	420.025,14	413.243,51	6.720,73			6.720,73	134,10	37,0
<b>0402</b>	<b>MULTAS E OUTRAS PENALIDADES:</b>	<b>2.660,52</b>	<b>6,47</b>	<b>7.366,26</b>		<b>7.366,88</b>			<b>7.366,88</b>	<b>5,85</b>	<b>276,3</b>
040201	JURAS DE MORA	1.980,35		6.784,62		6.784,62			6.784,62		342,6
040204	COIMAS E PENALIDADES POR CONTRA ORDENAÇÕES	6,30	2,22	0,62		0,62			0,62	1,60	9,8
<b>040299</b>	<b>MULTAS E PENALIDADES DIVERSAS</b>	<b>673,86</b>	<b>4,25</b>	<b>581,64</b>		<b>581,64</b>			<b>581,64</b>	<b>4,25</b>	<b>66,3</b>
04029901	JURAS DE ÁGUA/SANGAMENTO E RESÍDUOS	673,86	4,25	581,64		581,64			581,64	4,25	66,3
<b>05</b>	<b>RENDIMENTOS DE PROPRIEDADE</b>	<b>238.739,50</b>		<b>264.086,30</b>	<b>288,45</b>	<b>263.797,85</b>			<b>263.797,85</b>		<b>110,5</b>
<b>0502</b>	<b>JURAS - SOCIEDADES</b>	<b>12.508,24</b>		<b>2.620,39</b>		<b>2.620,39</b>			<b>2.620,39</b>		<b>20,9</b>
050201	BANCOS E OUTRAS INSTITUIÇÕES FINANCEIRAS	12.508,24		2.620,39		2.620,39			2.620,39		20,9
<b>0507</b>	<b>DIVIDENDOS E PARTICIPAÇÕES NOS LUCROS DE SOCIEDADES E QUASE-SOCIEDADES NÃO FINANCEIRAS</b>	<b>5.711,29</b>		<b>10.341,81</b>		<b>10.341,81</b>			<b>10.341,81</b>		<b>181,1</b>
050799	OUTRAS	5.711,29		10.341,81		10.341,81			10.341,81		181,1
05079901	RESORTE	5.711,29		10.341,81		10.341,81			10.341,81		181,1
<b>0510</b>	<b>RENDAS</b>	<b>220.519,97</b>		<b>251.124,10</b>	<b>288,45</b>	<b>250.835,65</b>			<b>250.835,65</b>		<b>113,7</b>
051001	TERRENOS	2.616,46		2.084,50	208,45	1.876,05			1.876,05		71,7
<b>051099</b>	<b>OUTROS</b>	<b>217.903,51</b>		<b>249.039,60</b>	<b>80,00</b>	<b>248.959,60</b>			<b>248.959,60</b>		<b>114,3</b>
05109901	RENDA DE CONCESSÃO EDP	217.903,51		249.039,60	80,00	248.959,60			248.959,60		114,3
<b>06</b>	<b>TRANSFERÊNCIAS CORRENTES</b>	<b>5.741.565,94</b>		<b>5.738.547,94</b>		<b>5.738.547,94</b>			<b>5.738.547,94</b>		<b>99,9</b>
<b>0601</b>	<b>SOCIEDADES E QUASE-SOCIEDADES NÃO FINANCEIRAS</b>	<b>220.000,00</b>		<b>301.225,00</b>		<b>301.225,00</b>			<b>301.225,00</b>		<b>136,9</b>
060102	PRIVADAS	220.000,00		301.225,00		301.225,00			301.225,00		136,9
<b>0602</b>	<b>SOCIEDADES FINANCEIRAS</b>	<b>10.388,74</b>		<b>10.405,09</b>		<b>10.405,09</b>			<b>10.405,09</b>		<b>100,2</b>
060202	COMPANHIAS DE SEGUROS E FUNDOS DE PENSÕES	10.388,74		10.405,09		10.405,09			10.405,09		100,2
<b>0603</b>	<b>ADMINISTRAÇÃO CENTRAL</b>	<b>5.511.177,20</b>		<b>5.426.917,85</b>		<b>5.426.917,85</b>			<b>5.426.917,85</b>		<b>98,5</b>
<b>060301</b>	<b>ESTADO</b>	<b>5.333.852,20</b>		<b>5.306.363,54</b>		<b>5.306.363,54</b>			<b>5.306.363,54</b>		<b>99,5</b>
06030101	FUNDO DE EQUILÍBRIO FINANCEIRO	4.729.147,00		4.729.147,00		4.729.147,00			4.729.147,00		100,0
06030102	FUNDO SOCIAL MUNICIPAL	244.617,00		244.617,00		244.617,00			244.617,00		100,0
06030103	PARTICIPAÇÃO VARIÁVEL IRS	106.619,00		106.619,00		106.619,00			106.619,00		100,0
<b>06030199</b>	<b>OUTROS</b>	<b>253.469,20</b>		<b>225.980,54</b>		<b>225.980,54</b>			<b>225.980,54</b>		<b>89,2</b>
0603019901	DESTE - DIREÇÃO GERAL DOS ESTABELECIMENTOS ESCOLARES	169.064,30		112.190,03		112.190,03			112.190,03		66,4

(a) (12 = 10 / 3 \* 100)

MAPA DO CONTROLO ORÇAMENTAL DA RECEITA

ANO 2016  
PÁG. 2

ENTIDADE M.M.B - Município de Mondim de Basto

Período: 2016/01/01 a 2016/12/31

CLASSIFICAÇÃO ECONÓMICA		PREVISÕES CORRIGIDAS	RECEITAS POR COBRAR NO INÍCIO DO ANO	RECEITAS LIQUIDADAS	LIQUIDAÇÕES ANULADAS	RECEITAS COBRADAS BRUTAS	REEMBOLSOS/RESSTITUIÇÕES		RECEITA COBRADA LIQUIDA (10 = 7-8-9)	RECEITAS POR COBRAR NO FINAL DO ANO (11=4+5-6-7)	GRAU EXEC. FINANC. DAS REC. (12)a
CÓDIGO	DESCRIÇÃO						EMITIDOS	PAGOS			
(1)	(2)	(3)	(4)	(5)	(6)	(7)	(8)	(9)	(10)	(11)	(12)a
0603019903	ISS, TP - SEGURANÇA SOCIAL - CPCT	25.579,43		16.092,00		16.092,00			16.092,00		62,9
0603019905	OGAI - DIREÇÃO GERAL DA ADMINISTRAÇÃO INTERNA	6.004,25		4.848,88		4.848,88			4.848,88		80,8
0603019907	AFN - AUTORIDADE FLORESTAL NACIONAL - FUNDO FLORESTAL PERMANENTE	51.820,72		76.257,56		76.257,56			76.257,56		147,2
0603019999	OUTRAS	1.000,00		16.591,77		16.591,77			16.591,77		1659,2
<b>060306</b>	<b>ESTADO- PARTICIPAÇÃO COMUNITÁRIA EM PROJETOS CO-FINANCIADOS</b>	<b>32.000,00</b>		<b>27.063,62</b>		<b>27.063,62</b>			<b>27.063,62</b>		<b>84,6</b>
06030601	CN2-FEDER	32.000,00		27.063,62		27.063,62			27.063,62		84,6
<b>060309</b>	<b>SERVIÇOS E FUNDOS AUTÓNOMOS/POLÍTICAS ACTIVAS DE EMPREGO</b>	<b>145.325,00</b>		<b>93.490,69</b>		<b>93.490,69</b>			<b>93.490,69</b>		<b>64,3</b>
06030901	IEFP - POLÍTICAS DE EMPREGO	145.325,00		93.490,69		93.490,69			93.490,69		64,3
<b>07</b>	<b>VENDA DE BENS E SERVIÇOS CORRENTES</b>	<b>412.792,28</b>	<b>70.158,27</b>	<b>2.205.988,23</b>	<b>1775325,95</b>	<b>420.966,74</b>			<b>420.966,74</b>	<b>79.853,81</b>	<b>102,0</b>
<b>0701</b>	<b>VENDA DE BENS</b>	<b>145.199,45</b>	<b>24.061,27</b>	<b>1.936.043,10</b>	<b>1773967,93</b>	<b>162.419,38</b>			<b>162.419,38</b>	<b>23.717,06</b>	<b>111,9</b>
070102	LIVROS E DOCUMENTAÇÃO	2.763,31		5.074,76	1.515,23	3.559,53			3.559,53	4,35	125,7
070106	PRODUTOS AGRÍCOLAS E PECUÁRIOS	100,00									
<b>070109</b>	<b>MATÉRIAS DE CONSUMO</b>	<b>34.270,12</b>	<b>3.428,04</b>	<b>28.135,50</b>	<b>380,00</b>	<b>27.714,76</b>			<b>27.714,76</b>	<b>3.468,78</b>	<b>80,3</b>
07010901	ALIMENTAÇÃO ESCOLAR	34.270,12	3.428,04	28.135,50	380,00	27.714,76			27.714,76	3.468,78	80,3
<b>070110</b>	<b>DESPERDIÇOS/RESÍDUOS E REFUGOS</b>	<b>100,00</b>									
07011001	SUCATA	100,00									
<b>070111</b>	<b>PRODUTOS ACABADOS E INTERMÉDIOS</b>	<b>107.966,02</b>	<b>20.633,23</b>	<b>1.902.832,84</b>	<b>1772072,70</b>	<b>131.149,44</b>			<b>131.149,44</b>	<b>20.243,93</b>	<b>121,5</b>
07011101	ÁGUA	107.966,02	20.633,23	1.902.832,84	1772072,70	131.149,44			131.149,44	20.243,93	121,5
<b>0702</b>	<b>SERVIÇOS</b>	<b>233.406,09</b>	<b>40.478,68</b>	<b>236.323,26</b>	<b>777,99</b>	<b>227.305,52</b>			<b>227.305,52</b>	<b>48.718,43</b>	<b>97,4</b>
<b>070208</b>	<b>SERVIÇOS SOCIAIS, RECREATIVOS, CULTURAIS E DESPORTO</b>	<b>74.528,09</b>	<b>69,00</b>	<b>69.870,11</b>	<b>201,79</b>	<b>69.192,76</b>			<b>69.192,76</b>	<b>544,56</b>	<b>91,5</b>
07020802	SERVIÇOS RECREATIVOS	13.831,50	55,00	12.615,00		12.585,00			12.585,00	85,00	91,0
07020803	SERVIÇOS CULTURAIS	7.230,00		9.118,59	201,79	8.555,00			8.555,00	361,80	118,3
07020804	SERVIÇOS DESPORTIVOS	53.466,59	14,00	47.136,52		47.032,76			47.032,76	97,75	88,0
<b>070209</b>	<b>SERVIÇOS ESPECÍFICOS DAS AUTARQUIAS</b>	<b>158.878,00</b>	<b>40.409,68</b>	<b>167.453,15</b>	<b>576,20</b>	<b>159.112,76</b>			<b>159.112,76</b>	<b>48.173,87</b>	<b>100,1</b>
07020901	SANEAMENTO	22.628,98	1.695,24	27.647,59	320,40	26.624,08			26.624,08	2.398,35	117,7
07020902	RESÍDUOS SÓLIDOS	121.922,47	38.574,57	127.969,02	255,80	120.646,43			120.646,43	45.641,36	99,0
07020904	TRABALHOS POR CONTA DE PARTICULARES	3.603,02	84,87	4.887,91		4.893,62			4.893,62	79,16	135,8
07020905	CEMITÉRIOS	5.762,65	55,00	5.246,49		5.246,49			5.246,49	55,00	59,9
07020906	MERCADOS E FEIRAS	1.760,87		1.702,14		1.702,14			1.702,14		96,7
07020909	CANÍDEOS/GATÍDEOS	100,00									
<b>07020999</b>	<b>OUTROS</b>	<b>100,00</b>									
0702099999	OUTROS	100,00									
<b>0703</b>	<b>RENDAS</b>	<b>34.186,74</b>	<b>5.618,32</b>	<b>33.621,87</b>	<b>580,03</b>	<b>31.241,84</b>			<b>31.241,84</b>	<b>7.418,32</b>	<b>91,4</b>
070301	HABITAÇÕES	100,00		13.616,51	77,74	13.538,77			13.538,77		13538,8
<b>070302</b>	<b>EDIFÍCIOS</b>	<b>34.086,74</b>	<b>5.618,32</b>	<b>20.005,36</b>	<b>502,29</b>	<b>17.703,07</b>			<b>17.703,07</b>	<b>7.418,32</b>	<b>51,9</b>
<b>08</b>	<b>OUTRAS RECEITAS CORRENTES</b>	<b>27.048,19</b>	<b>1.394,91</b>	<b>27.356,47</b>		<b>13.830,34</b>			<b>13.830,34</b>	<b>14.921,04</b>	<b>51,1</b>
<b>0801</b>	<b>OUTRAS</b>	<b>27.048,19</b>	<b>1.394,91</b>	<b>27.356,47</b>		<b>13.830,34</b>			<b>13.830,34</b>	<b>14.921,04</b>	<b>51,1</b>
<b>080199</b>	<b>OUTRAS</b>	<b>27.048,19</b>	<b>1.394,91</b>	<b>27.356,47</b>		<b>13.830,34</b>			<b>13.830,34</b>	<b>14.921,04</b>	<b>51,1</b>
08019999	DIVERSAS	27.048,19	1.394,91	27.356,47		13.830,34			13.830,34	14.921,04	51,1
	<b>RECEITAS DE CAPITAL</b>	<b>1.022.024,53</b>		<b>903.571,99</b>		<b>903.571,99</b>			<b>903.571,99</b>		<b>88,4</b>
<b>09</b>	<b>VENDAS DE BENS DE INVESTIMENTO</b>	<b>600,00</b>									
<b>0902</b>	<b>HABITAÇÕES</b>	<b>200,00</b>									
090201	SOCIEDADES E QUASE	100,00									
090202	SOCIEDADES NÃO FINANÇEIRAS	100,00									
<b>0903</b>	<b>EDIFÍCIOS</b>	<b>200,00</b>									
090301	SOCIEDADES E QUASE	100,00									
090302	SOCIEDADES NÃO FINANÇEIRAS	100,00									
090302	FAMILIAS	100,00									

(a) (12 = 10 / 3 \* 100)

MAPA DO CONTROLO ORÇAMENTAL DA RECEITA

ANO 2016  
PÁG. 3

ENTIDADE M.M.B - Município de Mondim de Basto

Período: 2016/01/01 a 2016/12/31

CLASSIFICAÇÃO ECONÓMICA		PREVISÕES CORRIGIDAS	RECEITAS POR COBRAR NO INÍCIO DO ANO	RECEITAS LIQUIDADAS	LIQUIDAÇÕES ANULADAS	RECEITAS COBRADAS BRUTAS	REEMBOLSOS/RESTITUIÇÕES		RECEITA COBRADA LIQUIDA	RECEITAS POR COBRAR NO FINAL DO ANO	GRAU EXEC. FINAN. DAS REC. (12)a
CÓDIGO	DESCRIÇÃO						EMITIDOS	PAGOS			
(1)	(2)	(3)	(4)	(5)	(6)	(7)	(8)	(9)	(10 = 7-9)	(11=4+5-6-7)	(12)a
0904	OUTROS BENS DE INVESTIMENTO	200,00									
090401	SOCIEDADES E QUASE-SOCIEDADES NÃO FINANCEIRAS	100,00									
090402	FAMILIAS	100,00									
10	TRANSFERÊNCIAS DE CAPITAL	1.021.424,53		903.571,99		903.571,99			903.571,99		88,5
1001	SOCIEDADES E QUASE-SOCIEDADES NÃO FINANCEIRAS	100,00									
100102	PRIVADAS	100,00									
10010201	PRIVADAS	100,00									
1003	ADMINISTRAÇÃO CENTRAL	1.021.324,53		903.571,99		903.571,99			903.571,99		88,5
100301	ESTADO	770.443,00		538.466,00		538.466,00			538.466,00		69,9
10030101	FUNDO EQUILIBRIO FINANCEIRO	525.461,00		525.461,00		525.461,00			525.461,00		100,0
10030199	OUTROS	244.982,00		13.005,00		13.005,00			13.005,00		5,3
1003019901	BIBLIOTECA MUNICIPAL DE MONDIM DE BASTO - CONTRATO PROGRAMA	81.882,00		13.005,00		13.005,00			13.005,00		15,9
1003019999	OUTRAS	163.100,00									
100307	ESTADO- PARTICIPAÇÃO COMUNITÁRIA EM PROJETOS CO-FINANCIADOS	250.881,53		365.105,99		365.105,99			365.105,99		145,5
10030702	PRODER	100,00									
10030705	FEADER	100,00		13.024,62		13.024,62			13.024,62		13024,62
10030706	POVI-FEDER	198.381,53		197.453,13		197.453,13			197.453,13		99,5
10030707	FSE - FUNDO SOCIAL EUROPEU	100,00									
10030708	IEFP	5.000,00									
10030709	FEDER	47.100,00		154.628,24		154.628,24			154.628,24		328,3
10030799	OUTROS	100,00									
	<b>OUTRAS RECEITAS</b>	<b>1.304.040,91</b>		<b>1.323.442,41</b>		<b>1.323.442,41</b>			<b>1.323.442,41</b>		<b>101,5</b>
15	REPOSIÇÕES NÃO ABATIDAS NOS PAGAMENTOS	3.000,00		22.401,50		22.401,50			22.401,50		746,7
1501	REPOSIÇÕES NÃO ABATIDAS NOS PAGAMENTOS	3.000,00		22.401,50		22.401,50			22.401,50		746,7
150101	REPOSIÇÕES NÃO ABATIDAS NOS PAGAMENTOS	3.000,00		22.401,50		22.401,50			22.401,50		746,7
16	SALDO DA GERÊNCIA ANTERIOR	1.301.040,91		1.301.040,91		1.301.040,91			1.301.040,91		100,0
1601	SALDO ORÇAMENTAL	1.301.040,91		1.301.040,91		1.301.040,91			1.301.040,91		100,0
160101	NA POSSE DO SERVIÇO	1.301.040,91		1.301.040,91		1.301.040,91			1.301.040,91		100,0
	<b>TOTAL</b>	<b>9.573.259,91</b>	<b>71.978,87</b>	<b>11.612.272,08</b>	<b>2190045,36</b>	<b>9.398.917,51</b>			<b>9.398.917,51</b>	<b>95.288,08</b>	<b>98,2</b>

(a) (12 = 10 / 3 \* 100)

Em \_\_\_\_ de \_\_\_\_\_ de \_\_\_\_

Em \_\_\_\_ de \_\_\_\_\_ de \_\_\_\_

2016

Divisão Administrativa e Financeira

01- Mapas de Prestação de Contas  
3 – Mapa de Execução do Plano  
Plurianual de Investimentos

---

OBJETIVO	CÓDIGO DA CATEGORIA ECONÔMICA	CÓDIGO DA SUBCATEGORIA	CÓDIGO/ANO/ITEM/NÚMERO DO PROJ. / AÇÃO	DESCRIÇÃO	FORMA DE REALIZAÇÃO	PUNTO DE FINANCIAMENTO		OUTRAS		MONTANTE PREVISTO			MONTANTE EXECUTADO			EXEC. FÍSICA GLOBAL (%)	EXEC. ORÇ. GLOBAL (%)
						AC	SA	FC	INÍCIO	FTM	ANO	RECURSOS	TOTAL	ANO ANTERIORES	ANO		
1.1.1.1.1.1.	0103/070-0301	10	10010101	Serviços gerais de administração pública	OUTRA	100-0	2016/01/01	2016/01/01	2016/01/01	208.809,80	392.992,05	602.801,85	158.142,87	250.180,87	75,73	33,12	
										208.809,80	392.992,05	602.801,85	158.142,87	250.180,87	75,73	33,12	
										208.809,80	392.992,05	602.801,85	158.142,87	250.180,87	75,73	33,12	
										141.725,02	55.000,00	196.725,02	48.364,59	55,76	34,12		
										44.552,09	20.000,00	64.552,09	8.857,37	18,09	12,49		
										44.552,09	20.000,00	64.552,09	8.857,37	18,09	12,49		
										44.552,09	20.000,00	64.552,09	8.857,37	18,09	12,49		
										44.552,09	20.000,00	64.552,09	8.857,37	18,09	12,49		
										44.552,09	20.000,00	64.552,09	8.857,37	18,09	12,49		
										44.552,09	20.000,00	64.552,09	8.857,37	18,09	12,49		
2.1.1.1.	0103/070-0301	10	10020101	Equipamentos	OUTRA	100-0	2016/01/01	2016/01/01	2016/01/01	42.182,93	35.000,00	77.182,93	40.304,22	95,52	52,21		
										42.182,93	35.000,00	77.182,93	40.304,22	95,52	52,21		
										42.182,93	35.000,00	77.182,93	40.304,22	95,52	52,21		
										42.182,93	35.000,00	77.182,93	40.304,22	95,52	52,21		
										42.182,93	35.000,00	77.182,93	40.304,22	95,52	52,21		
										42.182,93	35.000,00	77.182,93	40.304,22	95,52	52,21		
										42.182,93	35.000,00	77.182,93	40.304,22	95,52	52,21		
										42.182,93	35.000,00	77.182,93	40.304,22	95,52	52,21		
										42.182,93	35.000,00	77.182,93	40.304,22	95,52	52,21		
										42.182,93	35.000,00	77.182,93	40.304,22	95,52	52,21		
2.3.2.2.	0103/070-0301	10	10020101	Equipamentos	OUTRA	100-0	2016/01/01	2016/01/01	2016/01/01	19.373,07	5.000,00	24.373,07	13.700,50	70,72	56,21		
										19.373,07	5.000,00	24.373,07	13.700,50	70,72	56,21		
										19.373,07	5.000,00	24.373,07	13.700,50	70,72	56,21		
										19.373,07	5.000,00	24.373,07	13.700,50	70,72	56,21		
										19.373,07	5.000,00	24.373,07	13.700,50	70,72	56,21		
										19.373,07	5.000,00	24.373,07	13.700,50	70,72	56,21		
										19.373,07	5.000,00	24.373,07	13.700,50	70,72	56,21		
										19.373,07	5.000,00	24.373,07	13.700,50	70,72	56,21		
										19.373,07	5.000,00	24.373,07	13.700,50	70,72	56,21		
										19.373,07	5.000,00	24.373,07	13.700,50	70,72	56,21		
2.4.1.	0103/070-0301	10	10020101	Equipamentos	OUTRA	100-0	2016/01/01	2016/01/01	2016/01/01	375,28	23.800,00	34.175,28	175,28	46,71	0,73		
										375,28	23.800,00	34.175,28	175,28	46,71	0,73		
										375,28	23.800,00	34.175,28	175,28	46,71	0,73		
										375,28	23.800,00	34.175,28	175,28	46,71	0,73		
										375,28	23.800,00	34.175,28	175,28	46,71	0,73		
										375,28	23.800,00	34.175,28	175,28	46,71	0,73		
										375,28	23.800,00	34.175,28	175,28	46,71	0,73		
										375,28	23.800,00	34.175,28	175,28	46,71	0,73		
										375,28	23.800,00	34.175,28	175,28	46,71	0,73		
										375,28	23.800,00	34.175,28	175,28	46,71	0,73		

*[Handwritten signatures and initials]*



Página 12

OBJETIVO	CÓDIGO DA CLASSIFICAÇÃO ECONÔMICA	CÓDIGO/ANO/TP/FO/ALV/PROJ. ACCÃO	DESCRIÇÃO	FORMA DE REALIZAÇÃO	SOURCE DE FINANCIAMENTO			DATA			MONTANTE EXECUTADO			EXEC. DE AC. DE OUTROS RECURSOS	EXEC. DE AC. DE OUTROS RECURSOS						
					AC	SA	FC	INÍCIO	FIN	AMC	AMC ANTERIORES	AMC	TOTAL			TOTAL					
2.4.2.	0103/0700/15	0300	Aumento da Eficiência Energética em Edifícios e Equipamentos do Município de Nandim de Baixo - Antiga Escola do Bairro Espetado	EMPRESA OUTRA	5.0	95.0	2016/01/01	2016/12/31	777.00	452.471,60	935.351,19	62.039,00	427.286,76	191.429,76	99.45	99.75					
					3.0	95.0	2016/01/01	2016/12/31	777.00	777.00											
					3.0	95.0	2016/01/01	2016/12/31													
					3.0	95.0	2016/01/01	2016/12/31													
					3.0	95.0	2016/01/01	2016/12/31													
					3.0	95.0	2016/01/01	2016/12/31													
					3.0	95.0	2016/01/01	2016/12/31													
					3.0	95.0	2016/01/01	2016/12/31													
					3.0	95.0	2016/01/01	2016/12/31													
					3.0	95.0	2016/01/01	2016/12/31													
					3.0	95.0	2016/01/01	2016/12/31													
					3.0	95.0	2016/01/01	2016/12/31													
					3.0	95.0	2016/01/01	2016/12/31													
					3.0	95.0	2016/01/01	2016/12/31													
					2.4.4.	0103/0700/15	0300	Aumento da Eficiência Energética em Edifícios e Equipamentos do Município de Baixo - Biblioteca Municipal	EMPRESA OUTRA	5.0	95.0	2016/01/01	2016/12/31	32.529.00	32.529.00	32.529.00	32.529.00	32.529.00	32.529.00	99.45	99.75
3.0	95.0	2016/01/01	2016/12/31	32.529.00																	
3.0	95.0	2016/01/01	2016/12/31																		
3.0	95.0	2016/01/01	2016/12/31																		
3.0	95.0	2016/01/01	2016/12/31																		
3.0	95.0	2016/01/01	2016/12/31																		
3.0	95.0	2016/01/01	2016/12/31																		
3.0	95.0	2016/01/01	2016/12/31																		
3.0	95.0	2016/01/01	2016/12/31																		
3.0	95.0	2016/01/01	2016/12/31																		
3.0	95.0	2016/01/01	2016/12/31																		
3.0	95.0	2016/01/01	2016/12/31																		
3.0	95.0	2016/01/01	2016/12/31																		
3.0	95.0	2016/01/01	2016/12/31																		
2.4.6.	0103/0700/15	0300	Aumento da Eficiência Energética em Edifícios e Equipamentos do Município de Baixo - Antiga Escola do Bairro Espetado	EMPRESA OUTRA						5.0	95.0	2016/01/01	2016/12/31	777.00	777.00	777.00	777.00	777.00	77.00	77.00	
					3.0	95.0	2016/01/01	2016/12/31	777.00												
					3.0	95.0	2016/01/01	2016/12/31													
					3.0	95.0	2016/01/01	2016/12/31													
					3.0	95.0	2016/01/01	2016/12/31													
					3.0	95.0	2016/01/01	2016/12/31													
					3.0	95.0	2016/01/01	2016/12/31													
					3.0	95.0	2016/01/01	2016/12/31													
					3.0	95.0	2016/01/01	2016/12/31													
					3.0	95.0	2016/01/01	2016/12/31													
					3.0	95.0	2016/01/01	2016/12/31													
					3.0	95.0	2016/01/01	2016/12/31													
					3.0	95.0	2016/01/01	2016/12/31													
					3.0	95.0	2016/01/01	2016/12/31													
					2.5.1.	0103/0700/15	0300	Aumento da Eficiência Energética em Edifícios e Equipamentos do Município de Baixo - Biblioteca Municipal	EMPRESA OUTRA	5.0	95.0	2016/01/01	2016/12/31	555.00	555.00	555.00	555.00	555.00	55.50	55.50	
3.0	95.0	2016/01/01	2016/12/31	555.00																	
3.0	95.0	2016/01/01	2016/12/31																		
3.0	95.0	2016/01/01	2016/12/31																		
3.0	95.0	2016/01/01	2016/12/31																		
3.0	95.0	2016/01/01	2016/12/31																		
3.0	95.0	2016/01/01	2016/12/31																		
3.0	95.0	2016/01/01	2016/12/31																		
3.0	95.0	2016/01/01	2016/12/31																		
3.0	95.0	2016/01/01	2016/12/31																		
3.0	95.0	2016/01/01	2016/12/31																		
3.0	95.0	2016/01/01	2016/12/31																		
3.0	95.0	2016/01/01	2016/12/31																		
3.0	95.0	2016/01/01	2016/12/31																		

Handwritten signatures and initials.



OBJETIVO	CÓDIGO DA CLASSIFICAÇÃO ORÇAMENTÁRIA	CÓDIGO/ANO/TIPO/NUMERO DO PROJ. AÇÃO	DESCRIÇÃO	FORMA DE REALIZAÇÃO	FUNTE DE FINANCIAMENTO		DATA		MONTANTE PREVISTO			MONTANTE EXECUTADO			EXEC. FINAN. C/RELA. ANUAL % (a) / (b)	EXEC. FINAN. C/RELA. GLOBAL % (a) / (b)
					RC	SA - C	INICIO	FTX	AMU	ANOS DESGASTOS	TOTAL	ANOS AMORTIZADOS	TOTAL			
			<b>A TRANSPORTES ...</b>			1.599.315,26				991.216,23	2.492.762,99		1.291.149,25	1.353.179,49		
			Abrigo de Passajeiros no Bairro Novo Xexé	EMPRESA				2016/05/01	2016/12/31							
			Abrigo de Passajeiros no Bairro Novo Xexé	EMPRESA				2016/05/01	2016/05/31							
			Abrigo de Passajeiros no Bairro Novo Xexé	EMPRESA				2016/05/01	2016/12/31							
			<b>Loteamento da Tapada da Tocha</b>	EMPRESA				2016/05/01	2016/12/31	17.975,40	20.971,50	38.046,98	8.537,74	8.537,74	50,00	22,44
			Projeto	OUTRA				2016/05/01	2016/12/31	17.276,48	20.971,50	38.046,98	8.537,74	8.537,74	50,00	22,44
			<b>Bico Pecuário de passagens em Menção de Busto</b>	OUTRA				2016/05/01	2016/12/31	71.166,02	100.111,00	171.273,02	62.431,50	62.431,50	87,73	36,45
			Projeto	OUTRA				2016/05/01	2016/12/31	200,00	200,00	200,00				
			<b>Concreto e turismo</b>	OUTRA				2016/05/01	2016/12/31	25.461,00	2.829,00	28.290,00	18.264,50	18.264,50	71,74	64,37
			<b>Mercedes e Faltas</b>	OUTRA				2016/05/01	2016/12/31	41.001,02	41.001,02	41.001,02	39.973,77	39.973,77	97,49	97,49
			<b>Mercedes e Faltas</b>	OUTRA				2016/05/01	2016/12/31	41.001,02	41.001,02	41.001,02	39.973,77	39.973,77	97,49	97,49
			<b>Outras funções economias</b>	OUTRA				2016/05/01	2016/12/31	1.001,02	1.001,02	1.001,02				
			Meritíssimo Urbano	OUTRA				2016/05/01	2016/12/31	1.001,02	1.001,02	1.001,02				
			<b>Outros</b>	OUTRA				2016/05/01	2016/12/31	77.539,17	77.539,17	77.539,17	76.544,77	76.544,77	98,56	93,56
			Mercedes Municipal em Menção de Busto	OUTRA				2016/05/01	2016/12/31	40.000,00	40.000,00	40.000,00	39.973,77	39.973,77	99,93	99,93
			<b>Outras funções economias</b>	OUTRA				2016/05/01	2016/12/31	37.639,17	37.639,17	37.639,17	36.571,00	36.571,00	96,53	94,14
			Meritíssimo Urbano	OUTRA				2016/05/01	2016/12/31	100,00	100,00	100,00				
			<b>Outros</b>	OUTRA				2016/05/01	2016/12/31	30.039,17	30.039,17	30.039,17	28.378,77	28.378,77	94,48	91,89
			Financiamentos para Serviços Municipais	OUTRA				2016/05/01	2016/12/31	33.339,17	33.339,17	33.339,17	28.378,77	28.378,77	85,19	85,89
			<b>Adquirido de Matrículas para Serviços Municipais</b>	OUTRA				2016/05/01	2016/12/31	4.500,00	97.282,00	101.782,00	4.132,23	4.132,23	91,16	4,12
			Adquirido de Matrículas para Serviços Municipais	OUTRA				2016/05/01	2016/12/31	4.000,00	4.000,00	4.000,00	4.132,23	4.132,23	103,31	103,31
			<b>Transferido e Redimensionado</b>	OUTRA				2016/05/01	2016/12/31	100,00	97.282,00	97.382,00	97.282,00	97.282,00	98,28	95,28
			Transferido e Redimensionado	OUTRA				2016/05/01	2016/12/31	100,00	97.282,00	97.382,00	97.282,00	97.282,00	98,28	95,28
			<b>Outros</b>	OUTRA				2016/05/01	2016/12/31	100,00	100,00	100,00				
			<b>TOTAL</b>							1.014.238,73	2.735.221,26	1.720.322,53	1.350.386,26	1.350.386,26	78,47	51,19

**Execução:**

a) Execução Financeira Anual = (Execução no Ano \* 100) / Previsto no Ano

b) Execução Financeira Global = (Total Execução \* 100) / (Realizado em Anos Anteriores + Total Previsto)

ORÇÃO EXECUTIVO

Em \_\_\_\_ de \_\_\_\_\_ de \_\_\_\_\_

ORÇÃO MULTIPERÍODICO

Em \_\_\_\_ de \_\_\_\_ de \_\_\_\_ de \_\_\_\_

2016

Divisão Administrativa e Financeira

01- Mapas de Prestação de Contas  
4 – Mapa de Fluxos de Caixa

---

## RESUMO DOS FLUXOS DE CAIXA

ENTIDADE M.M.B

Município de Mondiri de Basto

ANO 2016  
PAG. 1

Recebimentos			Pagamentos		
Saldo da gerência anterior .....		2.146.880,68	Despesas orçamentais .....		8.434.946,04
Execução orçamental .....	1.696.427,30		Correntes .....	5.339.935,08	
Operações de tesouraria ...	450.453,38		Capital .....	3.095.010,96	
Receitas orçamentais .....		8.097.876,60	Operações de tesouraria .....		583.377,00
Correntes .....	7.171.903,11		Saldo para a gerência seguinte ...		1.748.799,65
Capital .....	903.571,99		Execução orçamental .....	1.359.357,86	
Outras .....	22.401,50		Operações de tesouraria .....	389.441,79	
Operações de tesouraria .....		522.365,41	Total .....		10.767.122,69
Total .....		10.767.122,69			

ORGÃO EXECUTIVO

Em \_\_\_ de \_\_\_\_\_ de \_\_\_\_\_

ORGÃO DELIBERATIVO

Em \_\_\_ de \_\_\_\_\_ de \_\_\_\_\_

2016

Divisão Administrativa e Financeira

01- Mapas de Prestação de Contas  
5 – Mapa de Operações de Tesouraria

---

ENTIDADE		OPERAÇÕES DE TESOURARIA					DATA	ANO	PAGINA
M.M.B		Período: 2016/01/01 a 2016/12/31					2017/05/30	2016	1
COD. CONTA	TERCEIRO	DESIGNAÇÃO	SALDO DA GERÊNCIA ANTERIOR		MOVIMENTO ANUAL		SALDO PARA A GERÊNCIA SEQUENTE		
			DEVEDOR	CREDORES	DEBITO	CREDITO	DEVEDOR	CREDORES	
24		ESTADO E OUTROS ENTES PUBLICOS		36.653,19	494.762,21	493.484,93		35.365,83	
24.2		RETENÇÃO DE IMPOSTO SOBRE RENDIMENTOS		17.059,89	212.836,37	212.423,99		16.507,51	
24.2.1		Trabalho dependente		16.645,00	205.787,00	204.913,50		15.769,00	
24.2.2		Trabalho independente		426,89	4.766,78	5.375,40		1.035,51	
24.2.6		Retenção de 25% AI			2.132,59	2.132,59			
24.4		RESTANTES IMPOSTOS		3.905,59	26.794,14	26.698,05		3.809,50	
24.4.2		Licenças Caça e Armas		54,06		54,06			
24.4.2.2		Carta de Capador		53,55		53,55			
24.4.2.3		Cartões de Carta de Capador		0,50	0,50				
24.4.3		Governo Civil		1.554,68				1.554,68	
24.4.3.1		Governo Civil - Taxas de Licenças		1.554,68				1.554,68	
24.4.4		Licenças		620,55				620,55	
24.4.4.1		Adicional de 30% s/ Licenças / Empresas		620,55				620,55	
24.4.5		Outros		1.656,30	26.740,08	26.698,05		1.624,27	
24.4.5.1		Costas em execuções fiscais		685,82				685,82	
24.4.5.3		Comissão de Viticultura da Região dos Vinhos Verde		930,45	26.740,08	26.698,05		930,45	
24.5		CONTRIBUIÇÕES PARA A SEGURANÇA SOCIAL		15.657,71	255.281,70	254.362,86		14.769,57	
24.5.1		MSSE			57.815,34	57.815,34			
24.5.2		CAIXA GERAL APOSENTAÇÕES		11.036,19	139.721,64	139.284,11		10.659,68	
24.5.2.2		CGA - Descontos funcionários		11.036,19	139.721,64	139.284,11		10.659,68	
24.5.3		Segurança Social - Regime geral		4.591,52	57.744,72	57.263,41		4.110,21	
24.5.3.2		IGSSS - Dos trabalhadores		4.591,52	57.744,72	57.263,41		4.110,21	
24.5.3.2.1		Segurança Social dos Funcionários		2.893,84	39.374,85	39.465,82		2.997,61	
24.5.3.2.2		Segurança Social - Regime Geral		1.671,95	18.035,16	17.459,88		1.036,70	
24.5.3.2.3		SAD / CNR		25,90	334,71	334,71		25,90	
26		OUTROS DEVEDORES E CREDORES		413.730,15	85.614,79	28.380,51		354.055,91	
26.3		SINDICATOS		356,22	3.512,83	3.450,85		304,24	
26.3.1		SIAL - Sindicato dos Trabalhadores da Admin. Local		238,50	3.435,11	3.450,85		304,24	
26.3.4		Sindicato de Professores do Norte		51,72	51,72				
26.8		DEVEDORES E CREDORES DIVERSOS		413.433,97	85.101,95	25.419,66		353.751,67	
26.8.5		OUTROS DEVEDORES E CREDORES (OPERAÇÕES TESOURARIA)		413.433,97	85.101,95	25.419,66		353.751,67	
26.8.5.1		DIRECÇÃO GERAL DO TESOURO		1.935,77	10.573,87	9.173,70		535,60	
26.8.5.1.02		Transporte aos peritos em vistoria		12,29	12,29				
26.8.5.1.03		Seguros de Grupo		957,19	957,19				
26.8.5.1.04		Direcção Geral de Espectáculos		1,20	1,20				
26.8.5.1.05		Estágios Profissionais		16,35	16,35				
26.8.5.1.06		Tribunal		928,76	3.556,85	3.173,70		535,60	
26.8.5.1.07		Censos		29,97	29,97				
26.8.5.5		DESCONTOS EM VENCIMENTOS E OUTROS ABOVOS		13,04	156,48	156,48		13,04	
26.8.5.5.03		Quota s/ vend. p/ direcção ATAM		13,04	156,48	156,48		13,04	
26.8.5.6		Diversos (O.L.)		405.657,06	63.925,46	5.919,96		347.651,56	
26.8.5.6.04		CANÇÕES/SEGUROS DE CAUÇÃO		405.657,06	63.925,46	5.919,96		347.651,56	
26.8.5.6.04.1		Caucões empreitadas		396.913,53	62.984,46	4.959,96		338.909,03	
	224	HELENO PINHEIRO & IRMÃO, SA		239.356,07	41.671,93			197.684,14	
	2256	ÁNGULO REDO CONSTRUÇÕES, S.A.		4.578,29				4.578,29	
	3039	IMÁRIO - SOCIEDADE DE CONSTRUÇÕES, LDA		4.089,82	4.089,82				
	3387	EMILIANO CONSTRUÇÕES, S.A.		7.825,73	3.010,11	925,34		5.240,33	
	3934	VASTUS - GAB. DE PROJECTOS, PLANEAMENTO E AMBIENTE, LDA		1.640,25				1.640,25	
	4330	GEOPESQUISA		760,80				760,80	
	4720	PAULA CUNHA, LDA		24.518,01	10.507,72			14.010,29	
	5764	ACÇÃO DA CASIMIRO FERREIRA E IRMÃO, S.A.		10.376,00				10.376,00	
	5939	VIMBOR - PROJECTOS E SERVIÇOS, S.A.		15.582,12				15.582,12	
	6039	PROJECIACON - ENGENHARIA LDA		14.000,61				14.000,61	
	6215	PLANIBASTO - CONSTRUÇÃO E INVESTIMENTOS IMOBILIARIO, LDA		25.702,24				25.702,24	
	6402	GVAVA, ENGENHARIA LDA			3.684,85	3.684,85			
	6597	HILANUEVA - ENGENHARIA E CONSTRUÇÃO CIVIL, UNIP. LDA		5.479,94		749,74		6.229,68	
	6598	ROY ALVES - ARQUITECTO, LDA		181,00				181,00	
	6626	CARLOS GIL - OBRAS PÚBLICAS, CONSTRUÇÃO CIVIL E MONTAGENS ELÉTRICAS, LDA		9.031,90				9.031,90	
	6682	STRATEGY XXI		23.386,06				23.386,06	
	7033	NERVIA - CONSULTORES DE ENGENHARIA, S.A.		4.334,55				4.334,55	
	7034	JOSÉ MOREIRA FERNANDES E FILHOS, LDA		495,60				495,60	
	7035	BRIVEL-REIÇAS E ESTÓJES DE VILA REAL S.A.		5.574,60				5.574,60	
		Outras caucões		5.743,53	961,00	950,00		8.742,53	
		Outras caucões - individual		5.743,53	961,00	950,00		8.742,53	
	2070	EDUARDA MARIA SILVA PINTO		75,00				75,00	
	5935	Município de Mondim de Basto		8.667,53				8.667,53	
	6462	MARFALDA NUNES DE ANDRADE MOREIRA			80,00	80,00			
	6463	CONSTANÇA NUNES DE ANDRADE MOREIRA			80,00	80,00			
	6465	MARIA JOSÉ SOUSA MARQUES FERREIRA			80,00	80,00			
	6479	MARIA DA GRAÇA DA SILVA GONÇALVES			80,00	80,00			
	6480	MARIA FERNANDA LOUSADA MARTINS			80,00	80,00			
		A TRANSPORTAS ...		444.625,26	572.930,85	502.195,89		383.690,32	

ENTIDADE		OPERAÇÕES DE TESOUREARIA				DATA	ANO	PAGINA
M.M.B		Período: 2018/01/01 a 2018/12/31				2017/03/30	2018	2
COD. CONTA	TERCEIRO	DESIGNAÇÃO	SALDO DA GERÊNCIA ANTERIOR		MOVIMENTO ANUAL		SALDO PARA A GERÊNCIA SEGUINTE	
			DEVEDOR	CREDO	DEBITO	CREDITO	DEVEDOR	CREDO
		TRANSPORTE ...		444.625,28	572.930,85	512.195,89		393.690,32
	6495	MARIA DA GRAÇA MESQUITA BORGES			80,00	80,00		
	6493	MARIA ALICE MORAIS RIBEIRO MACHADO		1,00	81,00	80,00		
	6510	MARIA DA GRAÇA OLIVEIRA RODRIGUES			80,00	80,00		
	6738	ANA ISABEL CONSTANTINO FERREIRA T. BESSA			80,00	80,00		
	6740	ANA LUCÍLIA BORGES			80,00	80,00		
	6952	ANA TERESA FERREIRA TEIXEIRA			80,00	80,00		
	6959	JORGE MIGUEL TEIXEIRA FERREIRA			80,00	80,00		
26.8.5.9		OUTRAS OPERAÇÕES DE TESOUREARIA	5.828,13		10.446,15	10.169,52		5.551,47
26.8.5.9.01		Preparos p/ licenc. sanitarios		273,22		273,22		
26.8.5.9.09		Seguradoras			10.169,52	10.169,52		
26.8.5.9.14		SERVIÇO DE ESTRANGEIROS FRONTEIRAS (SEF) - D.U. 37		3,41		3,41		
26.8.5.9.17		Fundos Permanentes	4.893,21					4.893,21
26.8.5.9.18		Outros		658,26				658,26
		TOTAL ...		450.453,35	583.377,00	522.365,41		393.441,79

*[Handwritten signatures and initials in blue ink, including a large 'Z' at the top and 'Alina' in the middle.]*

Em \_\_\_\_ de \_\_\_\_\_ de \_\_\_\_  
\_\_\_\_\_

Em \_\_\_\_ de \_\_\_\_\_ de \_\_\_\_  
\_\_\_\_\_



*[Handwritten signatures and initials in blue ink]*

2016

Divisão Administrativa e Financeira

01- Mapas de Prestação de Contas  
6 – Mapa de Demonstração de Contas de  
Ordem

---

## Câmara Municipal de Mondim de Basto

### Contas de Ordem

RECEBIMENTOS			PAGAMENTOS		
<b>Saldo da gerência anterior:</b>	2 353 149,72		Garantias e Cauções acionadas		
Garantias e cauções	0,00		Garantias e cauções devolvidas	0,00	233 238,67
Recibos para cobrança		2 353 149,72	Receita virtual cobrada		
			Receita virtual anulada		
Garantias e cauções prestadas		45 981,43	<b>Saldo para a gerência seguinte:</b>		
Receita virtual liquidada		0,00	Garantias e cauções		2 165 892,48
			Recibos para cobrança		
<b>Total</b>		<b>2 399 131,15</b>	<b>Total</b>		<b>2 399 131,15</b>

(Unidade: euro)

2016

Divisão Administrativa e Financeira

01- Mapas de Prestação de Contas  
7 – Mapa de Empréstimos

---

**CÂMARA MUNICIPAL DE MONDIM DE BASTO**

Ano 2016

**Mapa de Empréstimos**

(Unidade - Euro)

Caracterização do Empréstimo	Data da aprovação pela AM	Data Contratação do empréstimo	Prazo contrato	Anos Decorridos	Visto TC		Finalidade do empréstimo	Capital		Taxa de juro			Encargos do ano			Dívida em 1 de Janeiro 2016	Dívidas em 31 de Dezembro 2016
					N.º Registo	Data		Contratado	Utilizado	Inicial	Actual	Amortização	Juros	Total	Juros de Mora		
<b>Total</b>																	
<b>Curto prazo</b>																	
<b>Médio e Longo Prazo</b>																	
9015 002642 9 91	28/09/01	08/03/2002	20	14	NA	NA	Intermédios: (I) DL n.º 38-C/2001 de 8 de Fevereiro	99 759,58	99 759,58	2,125%	0,542%	1 475,61 1 482,72 1 483,72 1 484,73	37,63 24,32 23,32 100,00	1 513,24 1 507,04 1 507,04 1 584,73		37 339,76	31 412,98
9015 004611091	12/11/05	10/01/2005	20	10	4247/05	30/12/2005	Reparações, Manutenções e vedações de vas Municipais (N)	810 338,00	810 338,00	2,587%	-0,194%	7 311,46 7 311,46 7 311,46 7 311,46	23,40 0,00 0,00 0,00	7 334,86 7 311,46 7 311,46 7 311,46		146 229,24	116 983,40
1) Proc. N.º TC - 1.832/06	29/09/06	21/12/2006	20	10	1832/06	07/12/2006	Biblioteca Municipal; Reparação Edif. Paço de Concelho; Caminhos Div. Em Mondim de Basto; Const. Jardim de Infância Mondim de Basto (N)	791 172,00	791 172,00	3,493%	0,000%	10 988,50 10 988,50 10 988,50 10 988,50	0,00 0,00 0,00 0,00	10 988,50 10 988,50 10 988,50 10 988,50		483 494,00	439 540,00
BCP N.º TC - 631/10	19/04/10	06/05/2010	12	5	361/10	24/06/2010	Saneamento Financeiro	13 500 000,00	13 500 000,00	2,495%	1,827%	119 466,50 119 281,04 119 652,29 119 989,16 120 171,84 120 354,80 120 538,04 120 721,56 120 905,36 121 089,44 121 273,80 123 487,95	15 602,49 15 787,95 15 416,70 134 718,80 14 729,64 14 546,68 14 363,44 14 179,92 13 996,12 13 812,04 13 627,68 9 197,48	135 068,99 135 068,99 135 068,99 134 718,80 134 901,48 134 901,48 134 901,48 134 901,48 134 901,48 134 901,48 134 901,48 137 685,43		10 153 038,64	8 706 096,86
<b>Total</b>								15 201 269,58	15 201 269,58	-	-	1 526 038,40	170 381,13	1 696 439,53	0,00	10 820 091,64	9 294 033,24

2016

Divisão Administrativa e Financeira

01- Mapas de Prestação de Contas  
8 – Mapa de Outras Dívidas a Terceiros

---

ENTIDADE		OUTRAS DÍVIDAS A TERCEIROS		DATA	ANO	PÁGINA
M.M.B		Período : 2016/01/02 a 2016/12/31		2017/03/30	2016	1
COD. CONTA	TERCEIRO	DESIGNAÇÃO	SALDO INICIAL		SALDO FINAL	
			DEBITO	CREDITO	DEVEDOR	CREADOR
21		CLIENTES/CONTRIBUÍNTES/DEBENTES		40,60		
21.3		DEBENTES CONTA CORRENTE		40,60		
21.3.1		Utentes prestações serviços - Individual		40,60		
	5396	MARIA JOSÉ ALVES RODRIGUES		20,30		
	6419	JOAQUIM DIAS DE BRITO		20,30		
22		FORNecedores		52.011,42		56.531,76
22.1		Fornecedores c/ corrente		49.067,73		56.531,76
	1310	A.C.M- ASSOCIAÇÃO DE CHADROES DO MARANHÃO		450,00		
	1521	PETROMONBAS - DISTRIBUIÇÃO DE COMBUSTÍVEIS UNIPESS				79,14
	1511	PASTO MÉDIA, LDA		274,58		
	1668	LINHA VELOZ - SEGURANÇA PRIVADA, LDA		1.137,00		1.094,70
	2013	MONEL,S.A.		40,39		
	2081	MO SISTEMAS DE INFORMÁTICA E SERVIÇOS, LDA.		4.612,51		
	2163	RESINORTE		593,69		6.557,72
	2266	VOIP UNIFY TELECOM		159,28		159,38
	2327	RODRIGASTO, LDª				959,43
	2399	PETROLIO DE PORTUGAL - PETROGAL, S.A.		1.849,52		
	2521	NEO - SERVIÇOS DE COMUNICAÇÕES E MULTIMEDIA,S.A.		464,65		
	2895	COMISINAL - COMUNICAÇÃO E TECNOLOGIAS DE INFORMAÇÃO, LDA				3.542,40
	334	ARMINDO AGUIAR RIBEIRO		423,00		
	335	GRILLO & IREMA, LDA		153,36		
	3397	EMILIANO CONSTRUÇÕES, S.A.		69,19		
	4050	SNSV - SOCIEDADE NACIONAL DE SINALIZAÇÃO VERTICAL, LDA				556,58
	4116	CTI - CORREIOS DE PORTUGAL SA		839,47		1.066,64
	4169	EDP SERVIÇO UNIVERSAL S.A.				1.068,94
	4233	ADSE - MINISTÉRIO DAS FINANÇAS				8.631,43
	4404	DIAGONAL CORRETORES DE SEGUROS S.A.		70,93		
	4544	MIRAL SANCHES GONÇALVES, LDA		1.313,28		
	4740	ASSEMBLEIA DISTRITAL DE VILA REAL		9.975,56		9.975,98
	4802	IPARICE, S.A.		2.656,60		
	5257	MARQUES & FARCA, UNIPESSOAL LDA		1.231,50		
	5796	EDP COMERCIAL - COMERCIALIZAÇÃO DE ENERGIA, S.A.		18.542,66		
	5855	AUTORIDADE NACIONAL DE PROTEÇÃO CIVIL		107,72		
	6198	JOAO PEIREBO E ASSOCIADOS-SOCIEDADE DE ADVOGADOS,BL		2.125,07		1.968,00
	6220	CARAVELA - COMPANHIA DE SEGUROS SA		59,37		780,61
	6227	IPQ - LABORÁTORIOS PRÓ-QUALIDADE				814,44
	6235	Pepsol Portuguesa S.A		10,78		107,72
	6318	MONDIM TRANSPORTES DE MERCADORIAS LDA				69,19
	6335	Chamaviva, S.a.				361,77
	6371	CRUZ, FERREIRA, MARAL & ASSOCIADOS, SECC LDA		451,25		541,20
	6379	TRONCO COMM,S.A.		516,60		
	6405	BUU, S.A.				183,15
	6508	GIMGOM-AMC E EQUIPAMENTO HOTELEIRO, LDA				3.558,78
	6535	LETRAS DINAMICAS, LDA				282,90
	6567	ITG - INSTITUTO TECNOLÓGICO DO GAS				265,00
	6795	TERCOR - ARTIGOS ELECTRICOS, SA		597,78		
	6796	MMIL - WORLDWIDE INTELLIGENT LOCATION, LDA				237,45
	6871	ASSOCIAÇÃO DE PESQUISA UNIVERSITÁRIA DO MINHO		300,00		
	7028	MUNICIPIO DE VILA NOVA DE FAMALICÃO				30,00
	7077	LUSITANIA, COMPANHIA DE SEGUROS, S.A.				9.257,14
	7078	SOS - CORRETOR DE SEGUROS, SA				4.362,54
22.8		Fornecedores-facturas em recepção e conferencia		2.943,69		
22.5.1		Fornecedores-fact.recep.conf. - Existências		2.943,69		
23		EMPRESTIMOS OBTIDOS		10.820.091,64		9.291.033,24
23.1		EM MOEDA NACIONAL		10.820.091,64		9.291.033,24
23.1.2		DE MEDIO E LONGO PRAZO		9.296.109,80		7.722.683,61
23.1.2.1		Empréstimos bancários		9.296.109,80		7.722.683,61
23.1.2.1.1		Caixa Geral de Depósitos		148.443,43		112.927,82
23.1.2.1.1.01		CGD 901530461031		116.983,40		87.737,58
23.1.2.1.1.05		CGD 901530264991		31.460,03		25.190,26
23.1.2.1.3		MILLENNIUM ECP		8.708.126,37		7.214.169,79
23.1.2.1.3.01		MILLENNIUM ECP 193230801		8.708.126,37		7.214.169,79
23.1.2.1.5		Banco Portugues de Investimento		439.540,00		395.586,00
23.1.2.1.5.02		EPI EMPRÉSTIMO 2453745330002		439.540,00		395.586,00
23.1.9		Emp. M/L a liquidar no C/P		1.523.961,84		1.571.349,63
24		ESTADO E OUTROS ENTES PÚBLICOS		89.133,61		56.036,71
24.2		RETEÇÃO DE IMPOSTO SOBRE RENDIMENTOS		17.069,69		16.807,51
24.2.1		Trabalho dependente		16.649,00		15.769,00
24.2.2		Trabalho independente		420,69		1.038,51
24.4		RESTANCIAS IMPOSTOS		3.905,59		3.809,50
24.4.2		Licenças Caça e Armas		54,06		
24.4.2.2		Carta de Caçador		53,56		
24.4.2.3		Cartões de Carta de Caçador		0,50		
A TRANSPORTAR ...				10.869.267,61		9.357.372,51

*[Handwritten signatures and initials in blue ink, including 'M.B.', 'A. J. J.', and 'JA']*

ENTIDADE		OUTRAS DÍVIDAS A TERCEIROS		DATA	ANO	PAGINA
M.M.B		Período : 2016/01/02 a 2016/12/31		2017/03/30	2016	2
COD. CONTA	TERCEIRO	DESIGNAÇÃO	SALDO INICIAL		SALDO FINAL	
			DEBITO	CREDITO	DEVEDOR	CREDORES
		TRANSPORTE ...		10.839.267,61		9.357.372,52
24.4.3		Governo Civil		1.554,68		1.554,68
24.4.3.1		Governo Civil - Taxas de Licenças		1.554,68		1.554,68
24.4.4		Licenças		620,55		620,55
24.4.4.1		Adicional de 30 % s/ Licenças / Empresas		620,55		620,55
24.4.5		Outros		1.665,33		1.624,27
24.4.5.1		Custas em execuções fiscais		655,82		655,82
24.4.5.3		Comissão de Viticultura da Região dos Vinhos Verde		960,45		935,45
24.5		CONTRIBUICOES PARA A SEGURANCA SOCIAL		48.158,13		45.413,70
24.5.2		CAIXA GERAL APOSENTAÇÕES		35.053,94		33.833,59
24.5.2.3		CGA - Descontos funcionários		11.036,19		10.658,66
24.5.2.6		CGA-Entidade		23.957,75		23.231,33
	3754	CAIXA GERAL LE APOSENTAÇÕES		23.957,75		23.231,33
24.5.3		Segurança Social - Regime geral		13.034,19		11.528,71
24.5.3.2		IGPSS - Dos trabalhadores		13.034,19		11.528,71
24.5.3.2.1		Segurança Social dos Funcionários		2.393,64		2.367,61
24.5.3.2.2		Segurança Social - Regime Geral		1.671,93		1.035,73
24.5.3.2.3		SAD / GOR		25,50		25,50
24.5.3.2.4		Segurança social-Entidade		8.532,67		7.413,50
	3755	INSTITUTO DA SEGURANÇA SOCIAL, I.P		8.532,67		7.413,50
26		OUTROS DEVEDORES E CREDORES		801.519,72		817.643,39
26.1		FURNEDORES DE IMOBILIZADO		2.850,91		
26.1.1		Fornecedores de imobilizado, c/c		2.850,91		
	6783	NE-MOBILIÁRIO DE ESCRITÓRIO, LDA		2.850,91		
26.2		PESSOAL				480,00
26.2.2		Quadro				480,00
26.2.2.1		PESSOAL CONTRATADO TEMPO INDETERMINADO				480,00
	6153	ISABEL MARIA DA SILVA PINTO				480,00
26.3		SINDICATOS		355,22		304,24
26.3.1		SIAM - Sindicato dos Trabalhadores da Adm. Local		293,50		304,24
26.3.4		Sindicato de Professores do Norte		57,72		
26.8		DEVEDORES E CREDORES DIVERSOS		738.282,59		816.859,15
26.8.1		Devedores e credores das Administrações Públicas		372.231,05		456.950,60
26.8.1.2		Diversos		372.231,05		372.231,05
26.8.1.2.6		FUNDO DE APOIO MUNICIPAL		372.231,05		372.231,05
26.8.1.2.6.1		FUNDO DE APOIO MUNICIPAL C/P		62.039,00		93.056,50
	6584	FUNDO DE APOIO MUNICIPAL		62.039,00		93.056,50
26.8.1.2.6.2		FUNDO DE APOIO MUNICIPAL DE M/P		310.192,05		279.172,55
	6584	FUNDO DE APOIO MUNICIPAL		310.192,05		279.172,55
26.8.1.27		Fundo de Eficiência Energética				54.713,55
26.8.1.27.01		Fundo de Eficiência Energética C/P				11.552,64
26.8.1.27.02		Fundo de Eficiência Energética M/L Prazo				73.166,91
26.8.2		DEVEDORES TRANSFERENCIAS P/ AS AUTARQUIAS				6.039,35
26.8.2.1		ESTADO				6.039,35
	6978	DIREÇÃO GERAL DOS ESTABELECIMENTOS ESCOLARES(DIREÇÃO DE SERVIÇOS DA REGIÃO NORTE				6.039,35
26.8.4		CREDORES DE TRANSFERENCIAS DAS AUTARQUIAS LOCAIS				117,50
26.8.4.3		Outros				117,50
26.8.4.3.04		SUBSÍDIOS A PARTICULARES - MEDIDAS SOCIAIS				117,50
	2597	JOSÉ DA SILVA BORGES				10,00
	3240	ANTÓNIO AUGUSTO GONÇALVES FERREIRA				40,00
	5549	MANUEL GASPAR				40,00
	5621	MARTA DA GRACA BONCALVES BORGES MIRADOURO				3,00
	5631	ALFREDO PEREIRA GONÇALVES QUEIRÓS				4,50
	5632	IRACEMA RODRIGUES FEIXOTO				10,00
	6778	MAXIMINO GASPAR CLEMENTE - CARRIÇA DE CASAL				10,00
26.8.5		OUTROS DEVEDORES E CREDORES (OPERAÇÕES TESOUREARIA)		413.433,97		353.751,67
26.8.5.1		DIREÇÃO GERAL DO TESOURO		1.935,77		535,60
26.8.5.1.02		Transporte aos peritos em vistoria		12,29		
26.8.5.1.03		Seguros de Grupo		957,13		
26.8.5.1.04		Direção Geral de Espectáculos		1,20		
26.8.5.1.05		Estágios Profissionais		15,36		
26.8.5.1.06		Tribunal		913,76		535,60
26.8.5.1.07		Censos		29,97		
26.8.5.5		DESCONTOS EM VENCIMENTOS E OUTROS ABOGOS		13,04		13,04
26.8.5.5.03		Quota s/ venc. p/ direção ANM		13,04		13,04
26.8.5.6		Diversos (O.T.)		405.657,66		347.651,56
26.8.5.6.04		CAUÇÕES/SEGUROS DE CAUÇÃO		405.657,66		347.651,56
26.8.5.6.04.1		Cauções empreitadas		396.913,53		338.903,03
	224	HIGIENO PINHEIRO & Irmão, SA		239.356,07		197.664,14
	2259	ÁNGULO RECTO CONSTRUÇÕES, S.A.		4.578,20		4.578,20
	3039	LADÁRIO - SOCIEDADE DE CONSTRUÇÕES, LDA		6.068,82		
		A TRANSPORTE ...		11.938.943,40		10.455.535,46

*[Handwritten signatures and initials in blue ink]*

ENTIDADE		OUTRAS DÍVIDAS A TERCEIROS		DATA	ANO	PAGINA
M.M.B		Período : 2016/01/02 a 2016/12/31		2017/03/30	2016	3
COD. COMIA	TERCEIRO	DESIGNAÇÃO	SALDO INICIAL		SALDO FINAL	
			DEBITO	CREDITO	DEVEDOR	CREDORES
		TRANSPORTE ...		11.938.943,40		10.455.535,46
	3957	EMILIANO CONSTRUÇÕES, S.A.		7.825,70		5.340,93
	3934	VASTUS L.GAB. DE PROJECTOS, PLANEAMENTO E AMBIENTE, LDA		1.640,25		1.640,25
	4330	GEOPESQUISA		760,60		760,60
	4720	PAULA CUNHA, LDA		24.518,01		14.010,29
	5764	ACÁCIO DA CARIDADE FERREIRA E Irmão, S.A.		10.376,00		10.376,00
	5938	VIMENOR - PROJECTOS E SERVIÇOS, S.A.		15.552,12		15.552,12
	6036	PROFEIACON - ENGENHARIA LDA		14.030,61		14.000,61
	6215	PLANIBASTO - CONSTRUÇÃO E INVESTIMENTOS IMOBILIARIO, LDA		25.732,24		25.702,24
	6567	HILAUCEVA - ENGENHARIA E CONSTRUÇÃO CIVIL, UNIP. LDA		5.473,94		6.223,68
	6598	RUI NAVES - ARQUITECTO, LDA		151,00		151,00
	6826	CARLOS GIL - OBRAS PÚBLICAS, CONSTRUÇÃO CIVIL E MONTAGENS ELÉTRICAS, LDA		9.031,90		9.031,90
	6932	STRATEGY XXI		23.388,06		23.388,06
	7093	NORVIA -CONSULTORES DE ENGENHARIA, S.A.		4.334,55		4.334,55
	7094	JOSÉ MOREIRA FERREIRAS E FILHOS, LDA		495,66		495,66
	7095	BRIVEL-BRITAS E DETÓS DE VILA REAL S.A.		5.574,60		5.574,60
26.8.5.6.04.4		Outras caupoes		46.610,14		36.266,56
26.8.5.6.04.4.1		Outras caupoes - individual		8.743,53		8.742,53
	2070	EDUARDA MARIA SILVA PINTO		75,00		75,00
	5935	Município de Mondim de Basto		8.667,53		8.667,53
	6493	MARIA ALICE MORAIS RIBEIRO MACHADO		1,00		
26.8.5.9		OUTRAS OPERAÇÕES DE TESOURARIA		5.823,13		5.551,47
26.8.5.9.01		Preparos p/ licenc. sanitarios		273,22		
26.8.5.9.14		SERVICO DE ESTRANGEIROS FRONTEIRAS (SEF) - D.L. 37		3,41		
26.8.5.9.17		Fundos Permanentes		4.693,21		4.693,21
26.8.5.9.18		Outros		658,26		658,26
26.8.6		INVERSÃO DO SUJEITO PASSIVO		12.617,57		
26.8.6.2		ISP - s/ Terceiros		12.617,57		
27		ACRESCIMOS E DIFERIMENTOS		9.034.110,60		8.846.772,51
27.3		ACRESCIMOS DE CUSTO		320.464,90		341.776,73
27.3.2		Penunçarpoes a liquidar		320.464,90		311.402,45
27.3.9		Outros acrescimos de custos				30.374,22
27.4		PROVEITOS DIFERIDOS		8.713.625,70		8.506.995,81
27.4.5		SUBSIDIOS PARA INVESTIMENTO		8.713.625,70		8.506.995,81
27.4.5.1		ADMINISTRAÇÕES PÚBLICAS		5.856.257,95		5.615.542,50
27.4.5.1.1		OPERAÇÃO ESTADO		5.856.257,95		5.615.542,50
27.4.5.1.1.1.02		Edifício Paços do Concelho		520.663,75		520.663,75
27.4.5.1.1.1.03		Biblioteca		959.722,79		978.311,82
27.4.5.1.1.1.04		NÚCLEO HISTÓRICO		555.369,70		523.135,22
27.4.5.1.1.1.05		TRATAMENTO E RECOLHA DOS RESÍDUOS SÓLIDOS		122.810,59		114.333,26
27.4.5.1.1.1.07		Estação de Tratamento de Água		622.147,77		622.147,77
27.4.5.1.1.1.08		Centro Escolar de Mondim de Basto		1.689.832,91		1.609.677,84
27.4.5.1.1.1.09		CAPACITAÇÃO		37.866,61		29.544,43
27.4.5.1.1.1.22		QUALIFICAÇÃO DA REDE DE TRANSPORTES PÚBLICOS DO CONCELHO DE MONDIM DE BASTO		236.122,39		210.473,32
27.4.5.1.1.2.03		CENTRO COMUNITARIO DE ATEL		47.071,05		37.433,26
27.4.5.1.1.2.04		SMMA		152.415,18		150.337,94
27.4.5.1.1.2.05		EFICIÊNCIA ENERGÉTICA ESTÁDIO		16.610,68		15.738,84
27.4.5.1.1.2.06		EFICIÊNCIA ENERGÉTICA PAVILÃO		29.333,22		27.765,20
27.4.5.1.1.2.08		LOJA INTERATIVA DE TURISMO		71.805,26		57.050,65
27.4.5.1.1.2.09		Jardim de Infância de Mondim de Basto		237.043,00		234.034,20
27.4.5.1.1.2.10		ESTRADA DE LIGAÇÃO ENTRE O SANITÁRIO DE NOSSA SENHORA DA GRAÇA E E.N. 312		84.920,27		63.690,19
27.4.5.1.1.2.12		ABRUMENTOS DIVERSOS NO CONCELHO DE MONDIM DE BASTO		452.551,68		421.174,81
27.4.5.2		ADMINISTRAÇÕES PRIVADAS		17.820,50		15.331,72
27.4.5.2.1		ADMINIST. PRIV. S/ FINS LUCRATIVOS		17.820,50		15.331,72
27.4.5.2.1.1.01		Barragem solidaria 2010		10.000,00		8.000,00
27.4.5.2.1.1.02		OUTRAS TRANSFERÊNCIAS PRIVADAS (EOP)		7.820,50		7.331,72
27.4.5.4		EXTERIOR (UE)		2.839.517,25		2.676.121,59
27.4.5.4.1		Feder		2.757.635,25		2.676.121,59
27.4.5.4.1.1.01		SMMA		180.648,28		170.961,12
27.4.5.4.1.1.03		QUALIFICAÇÃO DE ESPAÇOS PÚBLICOS DA VILA DE MONDIM DE BASTO		1.077.878,06		1.014.051,34
27.4.5.4.1.1.05		PI AVE - QUALIFICAÇÃO DA REDE DE ESTRADAS		384.500,83		350.936,66
27.4.5.4.1.1.07		EQUIPAMENTOS TRIPA-RÁDIOS (PROTEÇÃO CIVIL)				4.035,60
27.4.5.4.1.1.09		IPERAVE		327.259,96		316.374,33
27.4.5.4.1.1.10		SISTEMA DE RECOLHA DE RESÍDUOS SÓLIDOS URBANOS				4.064,34
27.4.5.4.1.1.11		PRIMSIFIO RELEVADO E INSTALAÇÕES DE APOIO ESTÁDIO MUNICIPAL				16.951,55
27.4.5.4.1.1.14		CORRECÇÃO PODOMARCA NÓ DO VALINEO		107.055,27		108.297,59
27.4.5.4.1.1.16		Reforço Abastecimento Água e Saneamento 1ª Fase		588.213,77		539.201,47
27.4.5.4.1.1.19		CENTRO ESCOLAR DE MONDIM GESTE		17.590,24		17.590,24
27.4.5.4.1.1.23		CENTRO DE ABRIGO DE BIT		74.452,84		73.625,53
		A TRANSPORTAR ...		21.057.255,64		19.455.248,66

*[Handwritten signatures and initials in blue ink]*



ENTIDADE		OUTRAS DÍVIDAS A TERCEIROS		DATA	ANO	PAGINA
M.M.B		Período : 2016/01/02 a 2016/12/31		2017/03/30	2016	4
COD. CONTA	TERCEIRO	DESIGNAÇÃO	SALDO INICIAL		SALDO FINAL	
			DEBITO	CREDITO	DEVEDOR	CREDORES
		TRANSPORTE ...		21.057.255,64		19.455.248,66
27.4.5.4.2		Pedidos de pagamento		81.852,00		
23		PROVISÕES		471.871,44		403.603,80
23.1		Para cobranças duvidosas		16.755,64		26.673,22
23.1.1		Para cobranças duvidosas		16.755,64		26.673,22
23.2		PARA RISCOS E ENCARGOS		455.114,80		376.924,58
23.2.1		Processos judiciais		356.030,01		278.287,33
23.2.3		Outros riscos e encargos		99.114,79		98.644,25
		TOTAL ...		21.621.010,08		19.855.852,46

*Handwritten signatures and initials in blue ink.*

2016

Divisão Administrativa e Financeira

01- Mapas de Prestação de Contas  
9 – Mapa de Modificações ao Orçamento  
da Receita

---

ENTIDADE		MODIFICAÇÕES AO ORÇAMENTO DA RECEITA				Página: 1
MUNICÍPIO DE MONDIM DE BASTO		TOTAL DE ALTERAÇÕES : 2	DO ANO CONTABILISTICO DE: 2016		Período: 2016/01/02 a 2016/12/31	
		TOTAL DE REVISÕES : 1				
CLASSIFICAÇÃO ECONÓMICA		DOTAÇÕES DA RECEITA			PREVISÕES CORRIGIDAS	OBSERVAÇÕES
CÓDIGO	DESCRIÇÃO	PREVISÕES INICIAIS	MODIFICAÇÕES ORÇAMENTAIS			
			INSCRIÇÕES / REFORÇOS	DIMINUIÇÕES / ANULAÇÕES		
01	IMPOSTOS DIRECTOS	719.324,09			719.324,09	
0102	OUTROS	719.324,09			719.324,09	
010202	IMPOSTO MUNICIPAL SOBRE IMÓVEIS	518.594,77			518.594,77	
010203	IMPOSTO ÚNICO DE CIRCULAÇÃO	132.343,66			132.343,66	
010204	IMPOSTO MUNICIPAL SOBRE TRANSMISSÕES ONEROSAS DE IMÓVEIS	68.385,66			68.385,66	
02	IMPOSTOS INDIRECTOS	1.734,64			1.734,64	
0202	OUTROS	1.734,64			1,734,64	
020206	IMPOSTOS INDIRECTOS ESPECÍFICOS DAS AUTARQUIAS LOCAIS	1.734,64			1,734,64	
02020603	Ocupação da Via Pública	1.427,42			1,427,42	
02020605	PUBLICIDADE	307,22			307,22	
04	TAXAS, MULTAS E OUTRAS PENALIDADES	105.989,83			105.989,83	
0401	TAXAS	103.329,31			103.329,31	
040123	TAXAS ESPECÍFICAS DAS AUTARQUIAS LOCAIS	103.329,31			103.329,31	
04012301	MERCADOS E FEIRAS	35.525,05			35.525,05	
04012302	LOTEAMENTO E OBRAS	39.268,49			39.268,49	
04012303	Ocupação de Via Pública	707,91			707,91	
04012305	CAÇA, USO E PORTE DE ARMAS	9.616,00			9.616,00	
04012399	OUTRAS	18.211,86			18.211,86	
0401239902	SEF	26,00			26,00	
0401239999	OUTRAS	18.185,86			18.185,86	
0402	MULTAS E OUTRAS PENALIDADES:	2.660,52			2.660,52	
040201	JUROS DE MOEA	1.980,36			1.980,36	
040204	COZIMAS E PENALIDADES POR CONTRA ORDENAÇÕES	6,30			6,30	
040299	MULTAS E PENALIDADES DIVERSAS	673,86			673,86	
04029901	JUROS DE ÁGUA/SANEAMENTO E RESÍDUOS	673,86			673,86	
05	RENDIMENTOS DE PROPRIEDADE	238.739,50			238.739,50	
0502	JUROS - SOCIEDADES FINANCEIRAS	12.508,24			12.508,24	
050201	BANCOS E OUTRAS INSTITUIÇÕES FINANCEIRAS	12.508,24			12.508,24	
0507	DIVIDENDOS E PARTICIPAÇÕES NOS LUCROS DE SOCIEDADES E QUASE-SOCIEDADES NÃO FINANCEIRAS	5.711,29			5.711,29	
050799	OUTRAS	5.711,29			5.711,29	
05079901	RESINORTE	5.711,29			5.711,29	
0510	RENDAS	220.519,97			220.519,97	
051001	TERREÇOS	2.616,46			2.616,46	
051099	OUTROS	217.903,51			217.903,51	
05109901	RENDA DE CONCESSÃO EDP	217.903,51			217.903,51	
06	TRANSFERÊNCIAS CORRENTES	5.827.474,94	118.088,00	3.997,00	5.741.565,94	
0601	SOCIEDADES E QUASE-SOCIEDADES NÃO FINANCEIRAS	220.000,00			220.000,00	
060102	PEQUENAS	220.000,00			220.000,00	
0602	SOCIEDADES FINANCEIRAS	10.388,74			10.388,74	
060202	COMPANIAS DE SEGUROS E FUNDOS DE PENSÕES	10.388,74			10.388,74	
0603	ADMINISTRAÇÃO CENTRAL	5.397.066,20	118.088,00	3.997,00	5.511.177,20	
060301	ESTADO	5.273.066,20	64.763,00	3.997,00	5.333.852,20	
06030101	FUNDO DE EQUILÍBRIO FINANCEIRO	4.864.384,00	64.763,00		4.729.147,00	
06030102	FUNDO SOCIAL MUNICIPAL	244.617,00			244.617,00	
06030103	PARTICIPAÇÃO VARIÁVEL IRS	110.616,00		3.997,00	106.619,00	
06030199	OUTROS	253.469,20			253.469,20	
0603019901	DGeste - DIREÇÃO GERAL DOS ESTABELECIMENTOS ESCOLARES	169.064,30			169.064,30	
0603019903	ISS, IP - SEGURANÇA SOCIAL - CPC	25.579,93			25.579,93	
0603019905	DGAI - DIREÇÃO GERAL DA ADMINISTRAÇÃO INTERNA	6.004,25			6.004,25	
0603019907	AFN - AUTORIDADE FLORESTAL NACIONAL - FUNDO FLORESTAL PERMANENTE	51.820,72			51.820,72	
0603019999	OUTRAS	1.000,00			1.000,00	
060306	ESTADO- PARTICIPAÇÃO COMUNITÁRIA EN PROJECTOS CO-FINANCIADOS	32.000,00			32.000,00	
06030601	CU2-FEDER	32.000,00			32.000,00	
060309	SERVIÇOS E FUNDOS AUTÓNOMOS/POLÍTICAS ACTIVAS DE EMPREGO	92.000,00	53.325,00		145.325,00	
06030901	IEFP - POLÍTICAS DE EMPREGO	92.000,00	53.325,00		145.325,00	
07	VENDA DE BENS E SERVIÇOS CORRENTES	412.792,28			412.792,28	
0701	VENDA DE BENS	145.199,45			145.199,45	
070102	LIVROS E DOCUMENTAÇÃO TÉCNICA	2.763,31			2.763,31	
070106	PRODUTOS AGRÍCOLAS E PECUÁRIOS	100,00			100,00	
070109	MATÉRIAS DE CONSUMO	34.270,12			34.270,12	
07010901	ALIMENTAÇÃO ESCOLAR	34.270,12			34.270,12	
070110	DESPERDÍCIOS/RESÍDUOS E REFUGOS	100,00			100,00	
07011001	SUCATA	100,00			100,00	
070111	PRODUTOS ACABADOS E INTERMÉDIOS	107.966,02			107.966,02	
07011101	ÁGUA	107.966,02			107.966,02	
0702	SERVIÇOS	233.406,09			233.406,09	
070208	SERVIÇOS SOCIATS, RECREATIVOS, CULTURALS E DESPORTO	74.528,09			74.528,09	
07020802	SERVIÇOS RECREATIVOS	13.831,50			13.831,50	
07020803	SERVIÇOS CULTURALS	7.230,00			7.230,00	
07020804	SERVIÇOS DESPORTIVOS	53.466,59			53.466,59	

ENTIDADE		MODIFICAÇÕES AO ORÇAMENTO DA RECEITA			Página: 2
MUNICÍPIO DE MONDIM DE BASTO		TOTAL DE ALTERAÇÕES : 2	DO ANO CONTABILÍSTICO DE: 2016		Período: 2016/01/02 a 2016/12/31
TOTAL DE REVISÕES : 1					
CLASSIFICAÇÃO ECONÓMICA		DOTAÇÕES DA RECEITA			OBSERVAÇÕES
CÓDIGO	DESCRIÇÃO	PREVISÕES INICIAIS	MODIFICAÇÕES ORÇAMENTAIS		
			INSCRIÇÕES / REFORÇOS	DIMINUIÇÕES / ANULAÇÕES	
<b>070209</b>	<b>SERVIÇOS ESPECÍFICOS DAS AUTARQUIAS</b>	158.878,00			158.878,00
07020901	SANEAMENTO	22.628,98			22.628,98
07020902	RESÍDUOS SÓLIDOS	121.922,47			121.922,47
07020904	TRABALHOS POR CONTA DE PARTICULARES	3.603,02			3.603,02
07020905	CEMITÉRIOS	8.762,66			8.762,66
07020906	MERCADOS E FEIRAS	1.760,87			1.760,87
07020909	CANÍDEOS/CATÍDEOS	100,00			100,00
<b>07020999</b>	<b>OUTROS</b>	100,00			100,00
0702099999	OUTROS	100,00			100,00
<b>0703</b>	<b>RENDAS</b>	34.186,74			34.186,74
070301	HABITAÇÕES	100,00			100,00
070302	EDIFÍCIOS	34.086,74			34.086,74
<b>08</b>	<b>OUTRAS RECEITAS CORRENTES</b>	27.048,19			27.048,19
<b>0801</b>	<b>OUTRAS</b>	27.048,19			27.048,19
<b>080199</b>	<b>OUTRAS</b>	27.048,19			27.048,19
08019999	DIVERSAS	27.048,19			27.048,19
<b>09</b>	<b>VENDAS DE BENS DE INVESTIMENTO</b>	600,00			600,00
<b>0902</b>	<b>HABITAÇÕES</b>	200,00			200,00
090201	SOCIEDADES E QUASE SOCIEDADES NÃO FINANCEIRAS	100,00			100,00
090202	FAMILIAS	100,00			100,00
<b>0903</b>	<b>EDIFÍCIOS</b>	200,00			200,00
090301	SOCIEDADES E QUASE SOCIEDADES NÃO FINANCEIRAS	100,00			100,00
090302	FAMILIAS	100,00			100,00
<b>0904</b>	<b>OUTROS BENS DE INVESTIMENTO</b>	200,00			200,00
090401	SOCIEDADES E QUASE-SOCIEDADES NÃO FINANCEIRAS	100,00			100,00
090402	FAMILIAS	100,00			100,00
<b>10</b>	<b>TRANSFERÊNCIAS DE CAPITAL</b>	804.228,53	217.196,00		1.021.424,53
<b>1001</b>	<b>SOCIEDADES E QUASE-SOCIEDADES NÃO FINANCEIRAS</b>	100,00			100,00
<b>100102</b>	<b>PRIVADAS</b>	100,00			100,00
10010201	PRIVADAS	100,00			100,00
<b>1003</b>	<b>ADMINISTRAÇÃO CENTRAL</b>	804.128,53	217.196,00		1.021.324,53
<b>100301</b>	<b>ESTADO</b>	600.247,00	170.196,00		770.443,00
10030101	FUNDO EQUILÍBRIO FINANCEIRO	518.265,00	7.196,00		525.461,00
<b>10030199</b>	<b>OUTROS</b>	81.982,00	163.000,00		244.982,00
1003019901	BIBLIOTECA MUNICIPAL DE MONDIM DE BASTO - CONTRATO PROGRAMA	81.882,00			81.882,00
1003019999	OUTRAS	100,00	163.000,00		163.100,00
<b>100307</b>	<b>ESTADO- PARTICIPAÇÃO COMUNITÁRIA EM PROJECTOS CO-FINANCIADOS</b>	203.881,53	47.000,00		250.881,53
10030702	PRODER	100,00			100,00
10030705	FEADER	100,00			100,00
10030706	POVI-FEDER	198.381,53			198.381,53
10030707	FSE - FUNDO SOCIAL EUROPEU	100,00			100,00
10030708	IEFP	5.000,00			5.000,00
10030709	FEDER	100,00	47.000,00		47.100,00
10030799	OUTROS	100,00			100,00
<b>15</b>	<b>REPOSIÇÕES NÃO ABATIDAS NOS PAGAMENTOS</b>	3.000,00			3.000,00
<b>1501</b>	<b>REPOSIÇÕES NÃO ABATIDAS NOS PAGAMENTOS</b>	3.000,00			3.000,00
150101	REPOSIÇÕES NÃO ABATIDAS NOS PAGAMENTOS	3.000,00			3.000,00
<b>16</b>	<b>SALDO DA GERÊNCIA ANTERIOR</b>		1.301.040,91		1.301.040,91
<b>1601</b>	<b>SALDO ORÇAMENTAL</b>		1.301.040,91		1.301.040,91
160101	NA POSSE DO SERVIÇO		1.301.040,91		1.301.040,91
TOTAL ...		7.940.932,00	1.636.324,91	3.997,00	9.578.253,91

Handwritten signatures and initials in blue ink, including a large 'X' at the top and 'B' and 'A' below it.

Em \_\_\_\_ de \_\_\_\_\_ de \_\_\_\_

Em \_\_\_\_ de \_\_\_\_\_ de \_\_\_\_

2016

Divisão Administrativa e Financeira

01- Mapas de Prestação de Contas  
9 – Mapa de Modificações ao Orçamento  
da Despesa

---

ENTIDADE		MODIFICAÇÕES AO ORÇAMENTO DA DESPESA			Página:		
MUNICÍPIO DE MONDIM DE BASTO		TOTAL DE ALTERAÇÕES : 19	DO ANO CONTABILISTICO DE 2016		Período: 2016/01/02 a 2016/12/31		
		TOTAL DE REVISÕES : 2					
IDENTIFICAÇÃO DAS RUBRICAS		DESPESA				O B S	
CLASSIFICAÇÃO ORGÂNICA	ECONÓMICA	DESCRIÇÃO	DOTAÇÕES	MODIFICAÇÕES ORÇAMENTAIS			DOTAÇÕES CORRIGIDAS
			INICIAIS	INSCRIÇÕES / REFORÇOS	DIMINUIÇÕES / ANULAÇÕES		
01		ADMINISTRAÇÃO AUTARQUICA					
0101		ASSEMBLEIA MUNICIPAL					
0101	01	DESPESAS COM PESSOAL					
0101	0102	ABONOS VARIÁVEIS OU EVENTUAIS					
0101	010204	AJUDAS DE CUSTO	2.000,00			2.000,00	
0101	010213	OUTROS SUPLEMENTOS E PRÉMIOS					
0101	01021302	MEMBROS ASSEMBLEIA MUNICIPAL	14.000,00			14.000,00	
0101	02	AQUISIÇÃO DE BENS E SERVIÇOS					
0101	0202	AQUISIÇÃO DE SERVIÇOS					
0101	020211	REPRESENTAÇÃO DOS SERVIÇOS	500,00			500,00	
0103		CAMARA MUNICIPAL					
0103	01	DESPESAS COM PESSOAL					
0103	0101	REMUNERAÇÕES CERTAS E PERMANENTES					
0103	010101	TITULARES DE ORGÃOS DE SOBERANIA E MEMBROS AUTÁRQUICOS					
0103	01010101	TITULARES DE ORGÃOS DE SOBERANIA E MEMBROS AUTÁRQUICOS	65.944,80			65.944,80	
0103	010104	PESSOAL DOS QUADROS- Regime de Contrato Individual de Trabalho					
0103	01010401	PESSOAL EM FUNÇÕES	1.479.940,55	5.305,00	117.100,00	1.368.145,55	
0103	010106	PESSOAL CONTRATADO A TERMO					
0103	01010601	PESSOAL EM FUNÇÕES	30.300,00			30.300,00	
0103	010107	PESSOAL EM REGIME DE TAREFA OU AVENÇA					
0103	01010701	PESSOAL EM REGIME DE TAREFA OU AVENÇA	31.000,00	24.650,00	13.000,00	42.650,00	
0103	010108	PESSOAL AGUARDANDO APOSENTAÇÃO					
0103	01010801	PESSOAL AGUARDANDO APOSENTAÇÃO	6.384,96			6.384,96	
0103	010109	PESSOAL EM QUALQUER OUTRA SITUAÇÃO					
0103	01010901	PESSOAL DO GABINETE DE APOIO À PRESIDÊNCIA	47.992,68	15.200,00	10.000,00	53.192,68	
0103	010110	GRATIFICAÇÕES					
0103	01011001	MEMBROS DE ORGÃO AUTARQUICOS	3.205,00			3.205,00	
0103	010111	REPRESENTAÇÃO					
0103	01011101	DESPESAS DE REPRESENTAÇÃO	32.889,24			32.889,24	
0103	010113	SUBSÍDIO DE REFEIÇÃO					
0103	01011301	MEMBROS DOS ORGÃO AUTARQUICOS	3.100,02			3.100,02	
0103	01011302	PESSOAL DOS QUADROS-REGIME DE CONTRATO INDIVIDUAL DE TRABALHO	151.243,40			151.243,40	
0103	01011303	PESSOAL CONTRATADO A TERMO	5.221,57			5.221,57	
0103	01011304	PESSOAL EM QUALQUER OUTRO TIPO DE SITUAÇÃO	2.066,68			2.066,68	
0103	010114	SUBSÍDIOS DE FÉRIAS E NATAL					
0103	01011401	TITULARES DE ORGÃO DE SOBERANIA E MEMBROS AUTARQUICOS	10.990,80			10.990,80	
0103	01011402	PESSOAL DE QUADRO-REGIME DE CONTRATO INDIVIDUAL DE TRABALHO	248.194,05		400,00	247.794,05	
0103	01011403	PESSOAL CONTRATADO A TERMO	5.030,00	300,00		5.350,00	
0103	01011404	PESSOAL DE GABINETE DE APOIO À PRESIDÊNCIA	7.998,78	100,00		8.098,78	
0103	010115	REMUNERAÇÕES POR DOENÇA E MATERNIDADE / PATERNIDADE	14.419,61	8.000,00		22.419,61	
0103	0102	ABONOS VARIÁVEIS OU EVENTUAIS					
0103	010202	HORAS EXTRAORDINÁRIAS	5.000,00	5.000,00		10.000,00	
0103	010204	AJUDAS DE CUSTO	5.000,00			5.000,00	
0103	010205	ABONO PARA FALHAS	3.000,00			3.000,00	
0103	0103	SEGURANÇA SOCIAL					
0103	010301	ENCARGOS COM A SAÚDE - SMS - SERVIÇO NACIONAL DE SAÚDE	55.000,00			55.000,00	
0103	010302	OUTROS ENCARGOS COM A SAÚDE	30.000,00			30.000,00	
0103	010303	SUBSÍDIO FAMILIAR A CRIANÇAS E JOVENS	10.000,00			10.000,00	
0103	010305	CONTRIBUIÇÕES PARA A SEGURANÇA SOCIAL					
0103	01030501	ADSE - ASSISTÊNCIA NA DOENÇA DOS FUNCIONÁRIOS PÚBLICOS	60.000,00			60.000,00	
0103	01030502	SEGURANÇA SOCIAL DO PESSOAL EM REGIME DE CONTRATO DE TRABALHO EM FUNÇÕES PÚBLICAS(RCTFP)					
0103	0103050201	CAIXA GERAL DE APOSENTAÇÕES	330.500,00	3.100,00		333.600,00	
0103	0103050202	REGIME GERAL	136.116,57			136.116,57	
0103	010309	SEGUROS					
0103	01030901	SEGUROS DE ACIDENTES NO TRABALHO E DOENÇAS PROFISSIONAIS	35.000,00	2.200,00	2.500,00	34.700,00	
0103	02	AQUISIÇÃO DE BENS E SERVIÇOS					
0103	0201	AQUISIÇÃO DE BENS					
0103	020101	MATÉRIAS-PRIMAS E SUBSIDIÁRIAS	35.000,00	43.500,00		78.500,00	
0103	020102	COMBUSTÍVEIS E LUBRIFICANTES					
0103	02010201	GASOLINA	7.000,00			7.000,00	
0103	02010202	GASÓLEO	104.100,00	5.000,00		109.100,00	
0103	02010299	OUTROS	5.500,00			5.500,00	
0103	020104	LIMPEZA E HIGIENE	5.000,00			5.000,00	
0103	020105	ALIMENTAÇÃO- REFEIÇÕES CONFECCIONADAS	1.000,00			1.000,00	
0103	020106	ALIMENTAÇÃO - GÊNEROS PARA CONFECCIONAR					
0103	02010601	ALIMENTAÇÃO - GÊNEROS PARA CONFECCIONAR - ALIMENTAÇÃO ESCOLAR	80.000,00	2.500,00		82.500,00	
0103	02010602	ALIMENTAÇÃO - GÊNEROS PARA CONFECCIONAR - AÇÃO SOCIAL	7.000,00	3.900,00		10.900,00	
0103	020107	VESTUÁRIO E ARTIGOS PESSOAIS	10.000,00			10.000,00	
0103	020108	MATERIAL DE ESCRITÓRIO	5.000,00	3.000,00		8.000,00	
0103	020109	PRODUTOS QUÍMICOS E FARMACÊUTICOS	20.000,00			20.000,00	
0103	020110	PRODUTOS VENDIDOS NAS FARMÁCIAS	2.000,00			2.000,00	

ENTIDADE		MODIFICAÇÕES AO ORÇAMENTO DA DESPESA			Página: 2		
MUNICÍPIO DE MONDIM DE BASTO		TOTAL DE ALTERAÇÕES : 19	DO ANO CONTABILÍSTICO DE 2016		Período: 2016/01/02 a 2016/12/31		
		TOTAL DE REVISÕES : 2					
IDENTIFICAÇÃO DAS RUBRICAS			DESPESA			O B S	
CLASSIFICAÇÃO		DESCRIÇÃO	DOTAÇÕES INICIAIS	MODIFICAÇÕES ORÇAMENTAIS			DOTAÇÕES CORRIGIDAS
ORGÂNICA	ECONÓMICA			INSCRIÇÕES / REFORÇOS	DIMINUIÇÕES / ANULAÇÕES		
0103	020112	MATERIAL DE TRANSPORTE- PEÇAS	5.000,00	46.720,00		51.720,00	
0103	020115	PRÉMIOS, CONDECORAÇÕES E OFERTAS	8.000,00	635,78		8.635,78	
0103	020117	FERRAMENTAS E UTENSÍLIOS	5.000,00			5.000,00	
0103	020118	LIVROS E DOCUMENTAÇÃO TÉCNICA	1.000,00			1.000,00	
0103	020119	ARTIGOS HONORÍFICOS E DE DECORAÇÃO	500,00			500,00	
0103	020120	MATERIAL DE EDUCAÇÃO, CULTURA E RECREIO	17.000,00	12.250,00		29.250,00	
0103	020121	<b>OUTROS BENS</b>					
0103	02012101	OUTROS BENS - DIVERSOS	35.000,00	15.285,88		50.285,88	
0103	02012102	CFCJ	1.000,00			1.000,00	
0103	02012103	OUTROS BENS - ACÇÃO SOCIAL - APOIO À CRIANÇA	12.500,00	3.000,00		15.500,00	
0103	0202	<b>AQUISIÇÃO DE SERVIÇOS</b>					
0103	020201	ENCARGOS DE INSTALAÇÕES	268.000,00	34.000,00	15.000,00	287.000,00	
0103	020202	LIMPEZA E HIGIENE	312.000,00	500,00		312.500,00	
0103	020203	CONSERVAÇÃO DE BENS	80.000,00	38.500,00	41.720,00	76.780,00	
0103	020204	LOCAÇÃO DE EDIFÍCIOS	8.400,00			8.400,00	
0103	020205	LOCAÇÃO DE MATERIAL DE INFORMÁTICA	6.000,00	2.000,00		8.000,00	
0103	020208	LOCAÇÃO DE OUTROS BENS	50.000,00	25.361,00		75.361,00	
0103	020209	COMUNICAÇÕES	42.500,00			42.500,00	
0103	020210	<b>TRANSPORTES</b>					
0103	02021001	TRANSPORTES ESCOLARES	140.000,00	15.000,00		155.000,00	
0103	02021002	TRANSPORTES - DIVERSOS	75.900,00		18.282,86	57.617,14	
0103	020211	REPRESENTAÇÃO DOS SERVIÇOS	500,00			500,00	
0103	020212	SEGUROS	32.000,00	4.000,00		36.000,00	
0103	020213	DESLOCAÇÕES E ESTADAS	5.000,00	2.000,00		7.000,00	
0103	020214	ESTUDOS, PARCERES, PROJECTOS E CONSULTADORIA	50.000,00	134.488,50	59.400,00	125.088,50	
0103	020215	<b>FORMAÇÃO</b>					
0103	02021501	PESSOAL DOS QUADROS E OUTRO TIPO DE SITUAÇÃO	5.000,00	4.000,00		9.000,00	
0103	02021502	CFCJ	1.000,00			1.000,00	
0103	020216	<b>SEMINÁRIOS, EXPOSIÇÕES E SIMILARES</b>					
0103	02021602	ANIMAÇÃO CULTURAL, RECREATIVA E DESPORTIVA	42.500,00	1.000,00	4.250,00	45.250,00	
0103	020217	PUBLICIDADE	20.000,00	12.000,00		32.000,00	
0103	020218	VIGILÂNCIA E SEGURANÇA	19.000,00	2.214,00		21.214,00	
0103	020219	ASSISTÊNCIA TÉCNICA	40.000,00			40.000,00	
0103	020220	OUTROS TRABALHOS ESPECIALIZADOS	169.500,00	110.030,00	20.575,00	258.955,00	
0103	020224	ENCARGOS DE COBRANÇA DE RECEITAS	30.000,00			30.000,00	
0103	020225	<b>OUTROS SERVIÇOS</b>					
0103	02022501	OUTROS SERVIÇOS - DIVERSOS	20.000,00	19.500,00		39.500,00	
0103	02022502	OUTROS SERVIÇOS - CFCJ	1.000,00		1.000,00		
0103	02022503	OUTROS SERVIÇOS-ILUMINAÇÃO- LIGAÇÕES EVENTUAIS		6.000,00		6.000,00	
0103	02022599	OUTROS SERVIÇOS - ILUMINAÇÃO PÚBLICA	200.000,00	117.500,00	73.214,00	232.286,00	
0103	03	<b>JUROS E OUTROS ENCARGOS</b>					
0103	0301	<b>JUROS DA DÍVIDA PÚBLICA</b>					
0103	030103	SOCIEDADES FINANCEIRAS- BANCOS E OUTRAS INSTITUIÇÕES FINANCEIRAS					
0103	03010302	EMPRÉSTIMOS DE MÉDIO E LONGO PRAZO	250.000,00		27.121,24	222.878,76	
0103	0305	<b>OUTROS JUROS</b>					
0103	030502	OUTROS	10.000,00		6.000,00	4.000,00	
0103	0306	<b>OUTROS ENCARGOS FINANCEIROS</b>					
0103	030601	OUTROS ENCARGOS FINANCEIROS	4.000,00			4.000,00	
0103	04	<b>TRANSFERÊNCIAS CORRENTES</b>					
0103	0403	<b>ADMINISTRAÇÃO CENTRAL</b>					
0103	040305	<b>SERVIÇOS E FUNDOS AUTÓNOMOS</b>					
0103	04030501	AGRUPAMENTO VERTICAL DE ESCOLAS DE MONDIM DE BASTO	8.000,00			8.000,00	
0103	04030502	FUNDO DE EFICIÊNCIA ENERGÉTICA	15.073,45			15.073,45	
0103	04030599	REDE DE BIBLIOTECAS DO NORTE-ESCOLA PROFISSIONAL DE FERMIL		500,00		500,00	
0103	0405	<b>ADMINISTRAÇÃO LOCAL</b>					
0103	040501	<b>CONTINENTE</b>					
0103	04050102	FREGUESIAS	6.000,00	6.500,00		12.500,00	
0103	04050104	<b>ASSOCIAÇÕES DE MUNICÍPIOS</b>					
0103	0405010401	ASSOCIAÇÃO DE MUNICÍPIOS PORTUGUESES	4.500,00			4.500,00	
0103	0405010402	PROBASTO	100,00	2.000,00		2.100,00	
0103	0405010404	CIM AVE	35.031,36	3.934,60		41.965,96	
0103	04050107	ASSEMBLEIAS DISTRITAIS	100,00			100,00	
0103	04050199	OUTRAS	100,00			100,00	
0103	0407	<b>INSTITUIÇÕES SEM FINS LUCRATIVOS</b>					
0103	040701	<b>INSTITUIÇÕES SEM FINS LUCRATIVOS</b>					
0103	04070101	ASSOCIAÇÃO HUMANITÁRIA DE BOMBEIROS VOLUNTÁRIOS DE MONDIM DE BASTO	70.000,00	20.200,00		90.200,00	
0103	04070102	COOPERATIVA MONDIM + SOCIAL	102.500,00	50.000,00		152.500,00	
0103	04070103	<b>ASSOCIATIVISMO</b>					
0103	0407010301	RENDIMENTO SENIOR	20.000,00			20.000,00	
0103	0407010302	RENDIMENTO FORMAÇÃO	27.500,00			27.500,00	
0103	0407010303	ASSOCIATIVISMO CULTURAL E DESPORTIVO	16.000,00	32.000,00		48.000,00	

ENTIDADE		MODIFICAÇÕES AO ORÇAMENTO DA DESPESA			Página: 3	
MUNICÍPIO DE MONDIM DE BASTO		TOTAL DE ALTERAÇÕES : 19	DO ANO CONTABILÍSTICO DE 2016		Período: 2016/01/02 a 2016/12/31	
TOTAL DE REVISÕES : 2						
IDENTIFICAÇÃO DAS RUBRICAS		DESPESA				
CLASSIFICAÇÃO ORÇAMENTAL	ECONÓMICA	DESCRIÇÃO	DOTAÇÕES	MODIFICAÇÕES ORÇAMENTAIS		DOTAÇÕES CORRIGIDAS
			INICIAIS	INSCRIÇÕES / REFORÇOS	DIMINUIÇÕES / ANULAÇÕES	
0103	04070199	OUTROS	20.000,00	35.000,00	5.000,00	50.000,00
0103	0408	FAMÍLIAS				
0103	040802	FAMÍLIAS - OUTRAS				
0103	04080201	FAMÍLIAS - CUIPAS-DESPESAS COM PAGAMENTO DE BOLSA DE EMPREGO	161.900,00	20.000,00	29.000,00	152.900,00
0103	04080202	OUTRAS	18.500,00			18.500,00
0103	05	SUBSÍDIOS				
0103	0508	FAMÍLIAS:				
0103	050803	OUTRAS	17.000,00			17.000,00
0103	06	OUTRAS DESPESAS CORRENTES				
0103	0602	DIVERSAS				
0103	060203	OUTRAS				
0103	06020301	RESTITUIÇÕES	1.500,00			1.500,00
0103	06020304	INDEMNIZAÇÕES	10.000,00			10.000,00
0103	06020305	CAUÇÕES	100,00			100,00
0103	07	AQUISIÇÃO DE BENS DE CAPITAL				
0103	0701	INVESTIMENTOS				
0103	070101	TERRENOS				
0103	070102	HABITAÇÕES				
0103	07010202	Aquisição		143.856,79		143.856,79
0103	07010203	REPARAÇÃO E BENEFICIAÇÃO	18.000,00			18.000,00
0103	070103	EDIFÍCIOS				
0103	07010301	INSTALAÇÕES DE SERVIÇOS - EDIFÍCIOS MUNICIPAIS	53.036,26	58.301,01	26.367,75	85.029,52
0103	07010303	MERCADOS E INSTALAÇÕES DE FISCALIZAÇÃO SANITARIA	105.000,00		103.998,98	1.001,02
0103	07010305	Escolas		163.100,00	5.830,11	157.269,89
0103	07010307	OUTROS				
0103	070104	CONSTRUÇÕES DIVERSAS				
0103	07010401	VIADUTOS, ARRUAMENTOS E OBRAS COMPLEMENTARES	37.119,83	427.381,11	8.500,00	456.000,94
0103	07010402	SISTEMA DE DRENAGEM DE ÁGUAS RESIDUAIS	53.100,00	41.000,00	50.000,00	44.100,00
0103	07010404	ILUMINAÇÃO PÚBLICA	10.000,00	12.000,00		22.000,00
0103	07010405	PARQUES E JARDINS	10.100,00	3.000,00		13.100,00
0103	07010407	CAPTAÇÃO E DISTRIBUIÇÃO DE ÁGUAS	67.838,27	32.259,97	3.000,00	97.119,24
0103	07010409	SINALIZAÇÃO E TRÂNSITO	100,00	31.423,40	15.000,00	16.513,40
0103	07010413	OUTROS	100,00	27.800,00	5.115,93	22.784,07
0103	070106	MATERIAL TRANSPORTE				
0103	07010601	VIATURA TRANSPORTE	100,00	87.573,00		87.673,00
0103	070107	EQUIPAMENTO DE INFORMÁTICA	15.070,00	7.972,00	10.636,72	12.405,28
0103	070108	SOFTWARE INFORMÁTICO	14.590,00	32.472,00	16.356,48	30.705,52
0103	070109	EQUIPAMENTO ADMINISTRATIVO	5.000,00	7.000,00	3.807,07	8.192,93
0103	070110	EQUIPAMENTO BÁSICO	22.100,00	71.557,23	11.312,76	82.344,47
0103	070112	ARTIGOS E OBJETOS DE VALOR	100,00	2.000,00		2.100,00
0103	070115	PROJETO	115.573,69	407.506,52	192.639,71	330.440,50
0103	070139	OUTROS INVESTIMENTOS	53.920,43	16.900,00	54.620,43	16.200,00
0103	0703	BENS DE DOMÍNIO PÚBLICO				
0103	070303	OUTRAS CONSTRUÇÕES E INFRA-ESTRUTURAS				
0103	07030301	Viadutos, Arruamentos e OBRAS Complementares	100,00	11.941,96		12.041,96
0103	08	TRANSFERÊNCIAS DE CAPITAL				
0103	0805	ADMINISTRAÇÃO LOCAL				
0103	080501	CONTINENTE				
0103	08050102	FREGUESIAS	100,00	152.000,00		152.100,00
0103	08050104	ASSOCIAÇÕES DE MUNICÍPIOS				
0103	0805010401	CM - COMPARTICIPAÇÃO DE PROJETOS COMUNITÁRIOS	5.000,00			5.000,00
0103	0807	INSTITUIÇÕES SEM FINS LUCRATIVOS				
0103	080701	INSTITUIÇÕES SEM FINS LUCRATIVOS	10.000,00	20.661,00		30.661,00
0103	0808	FAMÍLIAS				
0103	080802	OUTROS				
0103	08080201	PROGRAMA DE APOIO À BENEFICIAÇÃO DE HABITAÇÕES DEGRABADAS	10.641,00	19.000,00		29.641,00
0103	09	ACTIVOS FINANCEIROS				
0103	0908	UNIDADES DE PARTICIPAÇÃO				
0103	090802	SOCIEDADES E QUASE SOCIEDADES NÃO FINANCEIRAS				
0103	09080202	FAM - FUNDO DE APOIO MUNICIPAL	62.039,00			62.039,00
0103	10	PASSIVOS FINANCEIROS				
0103	1006	EMPRÉSTIMOS A MÉDIO E LONGO PRAZOS				
0103	100603	SOCIEDADES FINANCEIRAS- BANCOS E OUTRAS INSTITUIÇÕES FINANCEIRAS	1.350.000,00		100.000,00	1.350.000,00
0103	11	OUTRAS DESPESAS DE CAPITAL				
0103	1102	DIVERSAS				
0103	110201	RESTITUIÇÕES	100,00	8.500,00		8.600,00
0103	110202	PROCESSO JUDICIAIS	1.000,00			1.000,00
0103	110299	OUTRAS	100,00			100,00
TOTAL ...			7.940.932,00	2.689.076,75	1.056.763,64	9.573.253,91

*[Handwritten signatures and initials in blue ink, including a large signature at the top and initials 'A. Dias' and 'JA' below it.]*



En \_\_\_\_ de \_\_\_\_ de \_\_\_\_  
\_\_\_\_\_

En \_\_\_\_ de \_\_\_\_ de \_\_\_\_  
\_\_\_\_\_

*[Handwritten signatures and notes in blue ink]*

*Handwritten signatures and initials in blue ink, including a large 'B' and 'M'.*

2016

Divisão Administrativa e Financeira

01- Mapas de Prestação de Contas  
11 – Mapa de Modificações ao Plano de  
Investimentos

---



MODIFICAÇÕES AO PLANO QUINQUENAL DE INVESTIMENTOS

Figura 1

ENCARGO		TOTAL DE APLICAÇÕES = 10		TOTAL DE REALIZAÇÕES = 10		ANO CONTABILÍSTICO: 2016		PERÍODO: 01/01/2016 a 31/12/2016		R\$				R\$				MODIFICAÇÕES
OBJETIVO / PROGRAMA / PROJETO / AÇÃO	CLASSIFICAÇÃO CC FINEC. AÇÃO	DESCRIÇÃO	RESPONSÁVEL	DATA		CÓDIGO ORÇAMENTAL	UNID.	REALIZADO	2016				MCS SEQUENTES				TOTAL	
				INÍCIO	FIM				TOTAL		FINANÇ. DEFIKADO		FINANCIAMENTO NÃO DEFIKADO	2017	2018	2019		SEQUENTES
									DOT. INICIAL	DOT. CORRIGIDA	DOT. INICIAL	DOT. CORRIGIDA						
								42.170,00	320.355,9	676.103,54	242.375,00	-439.248,59	121.376,9	123.226,35	62.036,00	156.114,00		342.184,59
2.4.1	03001	2015	Habitaja Social															
2.4.1	03001001	2015	2015															
2.4.1	03	2015	Habitaja e Urbanizaaja															
2.4.1	0301	2015	Planeamento Urbanistico, Iluminaaja Pblica															
2.4.1	030101	2015	Iluminaaja Pblica															
2.4.1	03010101	2015	2015															
2.4.1	03	2015	CREAR - ILLUMINAAJA PUBLICA EFICIENTE DO AVE - REDUAAJA DO CONSUMO DE ILLUMINAAJA PUBLICA EM MUNICPIO DE BASTO	E.M.	2016/03/01	2016/12/31	C	2015	070159	100,00	100,00	100,00	100,00					
2.4.1	03	2015	Habitaja e Urbanizaaja															
2.4.1	0301	2015	Aumento da Eficincia Energtica em Edifcios e Equipamentos do Municpio de Nmm de Basto - Cmara Municipal															
2.4.1	030101	2015	2015															
2.4.1	03010101	2015	2015															
2.4.1	0302	2015	Aumento da Eficincia Energtica em Edifcios e Equipamentos do Municpio de Nmm de Basto - Centro															
2.4.1	030201	2015	2015															
2.4.1	03020101	2015	2015															
2.4.1	0303	2015	Aumento da Eficincia Energtica em Edifcios e Equipamentos do Municpio de Nmm de Basto - Antiga Escola do Bairro															
2.4.1	030301	2015	2015															
2.4.1	03030101	2015	2015															
2.4.1	0304	2015	Aumento da Eficincia Energtica em Edifcios e Equipamentos do Municpio de Nmm de Basto - Casa da Igreja															
2.4.1	030401	2015	2015															
2.4.1	03040101	2015	2015															
2.4.1	0305	2015	Aumento da Eficincia Energtica em Edifcios e Equipamentos do Municpio de Nmm de Basto - Pavilho Sinodoprtivo															
2.4.1	030501	2015	2015															
2.4.1	03050101	2015	2015															
2.4.1	0306	2015	Aumento da Eficincia Energtica em Edifcios e Equipamentos do Municpio de Nmm de Basto - Biblioteca Municipal															
2.4.1	030601	2015	2015															
2.4.1	03060101	2015	2015															
2.4.1	0307	2015	Aumento da Eficincia Energtica em Edifcios e Equipamentos do Municpio de Nmm de Basto - Estajao Elevatria de gua Gra. Piedade															
2.4.1	030701	2015	2015															
2.4.1	03070101	2015	2015															
2.4.1	0308	2015	Eficincia Energtica no Edifcio de Habitaja Social															
2.4.1	030801	2015	2015															
2.4.1	03080101	2015	2015															
2.4.3	04	2011	Saneamento e Salubridade															
2.4.3	0402	2011	Higine Pblica															
2.4.3	040201	2015	2015															
2.4.3	04020101	2015	2015															
2.4.3	0403	2011	Centricos															
2.4.3	040301	2015	2015															
2.4.3	04030101	2015	2015															
2.4.4	04	2015	Saneamento e Salubridade															
2.4.4	0401	2015	Esqtos															
2.4.4	040101	2015	2015															
2.4.4	04010101	2015	2015															

Handwritten notes and signatures in blue ink on the right margin.







2016

Divisão Administrativa e Financeira

01- Mapas de Prestação de Contas  
12 – Mapa de Contratação Administrativa

---



VITÓRIAS	OBJETO	CONTATO		VISTO DO T.C.		PAGAMENTOS DA DEBÍTA				PAGAMENTOS ACUMULADOS			Observações	
		Data	Vilão	Med. Adj.	Data	Revisão de Preços	Trabalhos a mais	Total	Trabalhos Normais	Revisão de Preços	Trabalhos a mais	Total		
13/2015	ADQUIÇÃO DE BENS	2015/03/00	11.361,00 AD		2015/04/07	3.056,30								
13/2015	ADQUIÇÃO DE BENS	2015/03/00	27.415,00 AD		2015/06/30	30.874,13								
18/2015	ADQUIÇÃO DE MATERIAIS PARA O SERVIÇO DE AGUAS	2015/05/14	32.503,44 AD		2015/06/12	10.073,22								
21/2014	PLANO DE MANUTENÇÃO CONTINUA DE PRODUÇÃO DE	2014/05/11	11.038,15 AD		2015/07/05	1.800,69								
22/2014	REPOSIÇÃO DE PORTA DE ACESSO DE 2014-2017	2014/07/16	32.941,98 AD		2015/11/03	33.421,76								
24/2015	ADQUIÇÃO DE MATERIAL PARA SERVIÇO DE AGUAS	2015/07/04	16.438,42 AD		2016/09/08	20.213,93								
27/2015	ADQUIÇÃO DE MATERIAL PARA INSTALAÇÃO DE PÓLEAS	2015/08/01	34.150,75 AD		2016/10/25	17.724,42								
44/2014	FORNECIMENTO DE CONCRETÃO PARA O PERÍODO	2014/07/10	170.357,00 AD		2016/02/10	96.398,09								
45/2015	FORNECIMENTO DE CONCRETÃO PARA O PERÍODO	2015/12/16	4.031,70 OTM		2016/03/02	1.577,93								
46/2015	FORNECIMENTO DE CONCRETÃO PARA O PERÍODO	2016/01/29	16.474,04 AD	45	2016/12/29	20.263,07								
47/2015	ADQUIÇÃO DE MATERIAL PARA O SERVIÇO DE	2016/12/05	26.117,29 AD		2016/12/29	31.006,00								
48/2015	ADQUIÇÃO DE LICENCIAMENTO E MANUTENÇÃO DE	2015/01/06	25.109,74 AD		2016/02/15	9.638,59								
48/2015	ADQUIÇÃO DE MATERIAL PARA SETOR DE	2016/12/13	26.500,00 AD		2016/12/23	32.593,00								
58/2015	ADQUIÇÃO DE MATERIAIS E MATERIAL ESCOLAR PARA O	2016/09/23	5.786,56 AD		2016/12/27	5.035,67								
58/2015	ADQUIÇÃO DE MATERIAIS E MATERIAL ESCOLAR PARA O	2016/09/27	6.058,44 AD		2016/12/14	6.785,45								
59/CONT.	FORNECIMENTO DE CONCRETÃO PARA O PERÍODO	2016/06/27	6.640,00 AD		2016/09/05	3.542,40								
17/2015	ADQUIÇÃO DE BENS	2015/05/29	10.180,68 AD		2016/08/03	10.332,66								
27/2015	FORNECIMENTO CONTÍNUO DE CARNÊS DE PISCO E	2016/01/22	10.705,30 AD		2016/04/14	11.296,62								
21/2015	ADQUIÇÃO DE BENS	2016/07/04	10.339,00 AD		2016/10/28	12.353,43								
23/2015	ADQUIÇÃO DE BENS	2016/07/04	14.524,00 AD		2016/09/11	14.872,08								
24/2015	ADQUIÇÃO DE BENS	2015/06/11	67.005,00 AD		2016/08/07	27.472,95								
3/2016	FORNECIMENTO CONTÍNUO DE CONDIÇÃO DE PISCINA E	2016/01/27	10.793,75 AD		2016/06/07	10.095,25								
4/2016	FORNECIMENTO CONTÍNUO DE CONDIÇÃO DE PISCINA E	2016/01/27	6.637,30 AD		2016/04/14	6.894,27								
5/2016	FORNECIMENTO CONTÍNUO DE BENS ALIMENTARES PARA	2016/01/27	23.575,58 AD		2016/04/14	19.099,18								
6/2016	FORNECIMENTO CONTÍNUO DE BENS ALIMENTARES PARA	2016/02/01	15.228,00 AD		2016/04/14	12.023,71								
11/2016	FORNECIMENTO CONTÍNUO DE BENS ALIMENTARES PARA	2016/04/21	33.705,00 AD		2016/07/20	31.957,04								
16/2016	FORNECIMENTO CONTÍNUO DE BENS ALIMENTARES PARA	2016/06/21	78.164,30 AD		2016/09/11	75.367,97								
18/2016	FORNECIMENTO CONTÍNUO DE BENS ALIMENTARES PARA	2016/06/03	61.335,00 AD		2016/12/18	61.009,40								
19/2016	FORNECIMENTO CONTÍNUO DE BENS ALIMENTARES PARA	2016/07/04	43.223,00 AD		2016/09/04	44.175,74								
22/2016	FORNECIMENTO CONTÍNUO DE BENS ALIMENTARES PARA	2016/07/04	8.174,50 AD		2016/12/27	6.879,40								
23/2016	FORNECIMENTO CONTÍNUO DE BENS ALIMENTARES PARA	2016/07/11	14.721,65 AD		2016/10/10	15.583,79								

**SITUAÇÃO DOS CONTRATOS**

Período : 2017/01/02 a 2017/12/31

EMPRESA	OBJETO	DATA	VALOR	MOD. ADJ.	N.º REG.	VIGÊNCIA	PAGAMENTO DA CANCELADA			PAGAMENTO DA RESCISÃO			PAGAMENTO ACQUIRIDOS			
							Objeto	Valor	Mod. Adj.	N.º Reg.	Trabalho a mais	Serviço a mais	Trabalho Normal	Revisão de Preço	Trabalho a mais	Total
36/2016	Fornecimento de peças herméticas em abas no lugar de tipo - Sencillo	2016/07/11	9.130,00 AD			2016/07/28	7.622,00		7.622,00			7.622,00				
37/2016	Manutenção dos sistemas DMS no 02º PC DA CÂMARA, RESERVUÍ e Centro Escolar	2016/08/01	16.710,78 AD			2016/12/27	17.713,43		17.713,43			17.713,43				
38/2016	Compra de Partículas Sinterizadas nas Compressões P&P-1000-A, B, C e D e O de Espectroscopia Atômica por Emissão de Luz	2016/09/16	158.361,93 AD			2016/12/11	157.289,89		157.289,89			157.289,89				
39/2016	Procedimento n.º 20/2016 - Trabalhos de Engenharia Civil - 2016	2016/09/19	76.278,00 AD			2016/12/18	75.218,88		75.218,88			75.218,88				
40/2016	Execução de sistema de abastecimento de água no terreno	2016/09/07	83.942,00 AD			2016/12/29	19.070,91		19.070,91			19.070,91				
41/2016	Obras de reparação de esgotos em prédio de habitação social	2016/09/07	54.311,96 AD			2016/12/11	11.127,29		11.127,29			11.127,29				
42/2016	Procedimento n.º 20/2016 - 2016	2016/09/07	129.976,00 AD			2016/12/06	16.699,09		16.699,09			16.699,09				
43/2016	Execução de trabalhos de instalação de equipamento de ar condicionado	2016/12/14	29.394,00 AD			2016/12/28	21.792,64		21.792,64			21.792,64				
44/2016	Procedimento n.º 20/2016 - Remediação da rua do Rio de Janeiro	2016/12/13	84.000,00 AD			2016/12/29	57.538,05		57.538,05			57.538,05				
45/2016	Execução e entrega dos pontos de abastecimento de água do sistema de abastecimento à "Eduarda"	2016/12/15	10.201,20 AD			2016/12/28	10.441,67		10.441,67			10.441,67				
46/2016	Procedimento n.º 20/2016 - Execução de instalações de cancela de pressão na zona de distribuição de água de Valério	2016/12/21	16.425,00 AD			2016/12/28	17.446,54		17.446,54			17.446,54				
47/2016	Projeção e instalação de um PONTE ELEVATOR DE VÍDEO	2016/12/23	11.266,00 AD			2016/07/06	11.941,96		11.941,96			11.941,96				
48/2016	Instalação de equipamentos de iluminação pública	2016/02/16	3.350,00 AD			2016/07/11	3.762,00		3.762,00			3.762,00				
49/2016	Manutenção parcial da S.P. de Soluções e Otimização da Qualidade	2016/09/14	6.565,00 AD			2016/05/09	6.988,90		6.988,90			6.988,90				
50/2016	Procedimento n.º 20/2016 - Execução de obras de saneamento básico	2016/09/21	12.000,00 AD			2016/12/05	12.657,00		12.657,00			12.657,00				
51/2016	Execução de equipamentos municipais - instalação sanitária do Anexo Municipal	2016/09/24	7.874,50 AD			2016/12/23	2.429,00		2.429,00			2.429,00				
52/2016	Procedimento n.º 20/2016 - Execução de obras de saneamento básico	2016/09/16	10.314,80 AD			2016/10/25	14.767,57		14.767,57			14.767,57				
53/2016	Procedimento n.º 20/2016 - Execução de obras de saneamento básico	2016/12/19	4.101,50 AD			2016/12/28	7.580,45		7.580,45			7.580,45				
54/2016	Instalação de equipamentos municipais - instalação sanitária do Anexo Municipal	2016/04/20	22.852,80 AD			2016/06/25	9.147,72		9.147,72			9.147,72				
55/2016	Procedimento n.º 20/2016 - aquisição de serviços para implementação de projetos de saneamento básico	2016/09/11	18.300,00 AD			2016/09/11	1.072,25		1.072,25			1.072,25				
56/2016	Ampliação Rede Elétrica BARRA TOMASO	2016/12/21	11.459,38 AD			2016/12/28	13.457,90		13.457,90			13.457,90				
57/2016	Controle Analítico da Qualidade da Água Destinada ao Consumo Humano	2016/07/22	50.064,50 AD			2016/02/25	16.013,65		16.013,65			16.013,65				
58/2016	Projeto de obra para a construção de um sistema de tratamento de água para a produção de água potável	2016/07/14	59.129,00 AD			2016/07/27	3.650,00		3.650,00			3.650,00				
59/2016	Procedimento n.º 20/2016 - Execução de obras de saneamento básico	2016/06/01	45.350,00 AD			2016/07/11	8.355,00		8.355,00			8.355,00				
60/2016	Procedimento n.º 20/2016 - Execução de obras de saneamento básico	2016/06/01	11.850,00 AD			2016/06/25	3.247,20		3.247,20			3.247,20				
61/2016	Procedimento n.º 20/2016 - Execução de obras de saneamento básico	2016/05/01	4.000,00 AD			2016/05/01										

*[Handwritten signatures and initials in blue ink]*

ESTADO DOS CONTRATOS

Município de Mendel do Mato

Período : 2016/01/01 a 2017/12/31

Ano : 2016  
Página : 2

ENTRADA	CONTATO	VISTO DO T.C.		PROGRESSO DA GERENCIA		PROGRESSO ACUMULADO		Observações
		Valor	Med Adj	Trabalhos Mesurais	Revisão de Preços	Trabalhos Mesurais	Tributos a Pagar	
Objeto	Data	Valor	Med Adj	Trabalhos Mesurais	Revisão de Preços	Trabalhos Mesurais	Tributos a Pagar	Total
16/2016 MULTIMARKET - ORÇÃO T. CONSULTORIA, SA	2016/06/06	74.930,00 AD		21.103,87		21.103,87		21.103,87
22/2016 OWAN, ENGENHARIA LDA	2016/07/04	14.310,00 AD		1.264,76		1.264,76		1.264,76
24/2016 EQUO, S.A.	2016/07/04	4.296,00 AD		58.403,20		117.886,40		117.886,40
24/2016 EQUOUM SISTEMAS	2016/09/23	143.420,00 AD		10.576,81		14.306,63		14.306,63
24/2016 VGO - SERVIÇOS DE CONSULTORIA S.A.	2016/07/16	34.394,76 AD		79.100,48		79.100,48		79.100,48
30/2016 PROJETO, FILIO PEREIRA, SERVIÇOS DE ENGENHARIA CIVIL, LDA	2016/08/19	71.100,00 AD		195.899,10		195.899,10		195.899,10
31/2016 ECONOMENTE/RESUR S.C.L.E	2016/08/20	1.536.415,76 OTM	346,7					
31/2016 ERILIO A. TRIN, LDA	2016/09/15	4.537,00 AD		2.031,61		4.596,69		4.596,69
32/2016 ERILIO A. TRIN, LDA	2016/09/15	5.245,20 AD		3.095,65		3.095,65		3.095,65
32/2016 GERENCOIA - CONSULTORIA E SERVIÇOS TÉCNICOS, LDM	2016/08/19	30.850,00 AD		8.371,74		8.371,74		8.371,74
33/2016 ERILIO A. TRIN, LDA	2016/09/15	7.996,00 AD		3.156,12		34.246,35		34.246,35
33/2016 ETM - DE CONSULTORES, LDA	2016/08/19	36.200,00 AD		35.349,00		35.349,00		35.349,00
34/2016 MARIA SANCHES CONVALVES, LDA	2016/09/15	5.352,00 AD		3.352,00		3.352,00		3.352,00
34/2016 CELIO A. TRIN, LDA	2016/09/16	10.453,70 OTM		4.433,75		4.433,75		4.433,75
35/2016 ANTHIA SANCHES CONVALVES, LDA	2016/09/15	5.953,00 AD		3.425,52		3.425,52		3.425,52
36/2016 ANTHIA SANCHES CONVALVES, STARCOS S.A.	2016/09/15	4.092,00 AD		2.008,84		3.795,32		3.795,32
36/2016 JOSÉ PEDRO G. ASSOCIADOS-CONSTRUTORA DE SERVIÇOS, LT	2016/10/27	21.251,14 AD		3.356,00		3.356,00		3.356,00
36/2016 ANTHIA SANCHES CONVALVES, LDA	2016/09/16	75.119,86 AD		5.589,10		5.589,10		5.589,10
37/2016 ANTHIA SANCHES CONVALVES, LDA	2016/09/15	1.599,80 AD		911,00		1.248,29		1.248,29
37/2016 DIAGONAL COBERTORES DE STARCOS S.A.	2016/10/26	13.896,00 AD		13.896,00		13.896,00		13.896,00
37/2016 ARMENIO GONDES RIBEIRO	2016/09/15	6.277,50 AD		3.375,00		4.657,50		4.657,50
37/2016 GEOMETRI - CONSULTORIA E SERVIÇOS TÉCNICOS, LDA	2016/09/06	16.500,00 AD		18.265,50		18.265,50		18.265,50
37/2016 CONVALVES - CONSULTORIA E SERVIÇOS DE TI, INFORMATICA, LDA	2016/09/06	17.280,00 AD		9.225,00		9.225,00		9.225,00
40/2016 STRATON XXI	2016/10/12	74.300,00 AD		24.971,30		24.971,30		24.971,30
41/2016 GLOBETEC - UNIC, LDA	2016/09/30	10.237,60 AD		24.477,00		24.477,00		24.477,00
41/2016 EC INOVATION, INFORMATICA, LDA	2016/10/15	66.200,00 AD		39.972,77		39.972,77		39.972,77
42/2016 SAP-ARQUITECTURA, INFORMATICA, LDA	2016/10/19	32.499,00 AD		1.845,00		1.845,00		1.845,00
43/2016 NEW UNIDADE CONSULTING AND PLANNING, LDM	2016/11/02	30.000,00 AD						

Handwritten signatures and initials in blue ink, including a large signature at the top right and several initials below it.

ESTRUTURA DOS CONTRATOS

Período : 2016/01/02 a 2016/12/31

INSTITUIÇÃO	OBJETO	CONTRATO			VISTO DO T.C.			PAGAMENTOS DA OCORRÊNCIA			PAGAMENTOS ACUMULADOS		
		Data	Valor	Mod. Adj.	N.º Emp.	Data	Trabalhos Normais	Trabalhos a mais	Total	Trabalhos Normais	Trabalhos a mais	Total	Devoluções
ANO 01/2016 DE SERVIÇOS DE MANUTENÇÃO DE EQUIPAMENTOS ELÉTRICOS PARA CONTRATAÇÃO PÚBLICA EM REGIME DE RFP PARA O PERÍODO 2016-2017	44/2016	2016/01/20	10.300,00 AD		2016/2/14	485,37		485,37	485,37		485,37		485,37
ANEXO 01/2016 DE SERVIÇOS DE MANUTENÇÃO DE EQUIPAMENTOS ELÉTRICOS PARA CONTRATAÇÃO PÚBLICA EM REGIME DE RFP PARA O PERÍODO 2016-2017	46/2016	2016/01/19	15.000,00 AD		2016/2/20	12.975,00		12.975,00	12.975,00		12.975,00		14.460,01
ANEXO 01/2016 DE SERVIÇOS DE MANUTENÇÃO DE EQUIPAMENTOS ELÉTRICOS PARA CONTRATAÇÃO PÚBLICA EM REGIME DE RFP PARA O PERÍODO 2016-2017	48/2016	2016/01/20	36.000,00 AD		2016/01/15	3.681,39		3.681,39	3.681,39		3.681,39		11.036,79
ANEXO 01/2016 DE SERVIÇOS DE MANUTENÇÃO DE EQUIPAMENTOS ELÉTRICOS PARA CONTRATAÇÃO PÚBLICA EM REGIME DE RFP PARA O PERÍODO 2016-2017	47/2016	2016/01/29	11.800,00 AD		2016/2/22	4.632,30		4.632,30	4.632,30		4.632,30		13.184,37
ANEXO 01/2016 DE SERVIÇOS DE MANUTENÇÃO DE EQUIPAMENTOS ELÉTRICOS PARA CONTRATAÇÃO PÚBLICA EM REGIME DE RFP PARA O PERÍODO 2016-2017	49/2016	2016/01/22	50.890,00 AD		2016/2/29	24.933,98		24.933,98	24.933,98		24.933,98		24.933,98
ANEXO 01/2016 DE SERVIÇOS DE MANUTENÇÃO DE EQUIPAMENTOS ELÉTRICOS PARA CONTRATAÇÃO PÚBLICA EM REGIME DE RFP PARA O PERÍODO 2016-2017	53/2016	2016/02/01	10.000,00 AD		2016/2/21	9.222,84		9.222,84	9.222,84		9.222,84		10.000,00
ANEXO 01/2016 DE SERVIÇOS DE MANUTENÇÃO DE EQUIPAMENTOS ELÉTRICOS PARA CONTRATAÇÃO PÚBLICA EM REGIME DE RFP PARA O PERÍODO 2016-2017	53/2016	2017/01/01	66.000,00 CEN		2016/02/01	10.328,00		10.328,00	10.328,00		10.328,00		10.328,00
ANEXO 01/2016 DE SERVIÇOS DE MANUTENÇÃO DE EQUIPAMENTOS ELÉTRICOS PARA CONTRATAÇÃO PÚBLICA EM REGIME DE RFP PARA O PERÍODO 2016-2017	54/2016	2016/01/20	8.400,00 AD		2016/02/01	6.288,86		6.288,86	6.288,86		6.288,86		6.288,86
ANEXO 01/2016 DE SERVIÇOS DE MANUTENÇÃO DE EQUIPAMENTOS ELÉTRICOS PARA CONTRATAÇÃO PÚBLICA EM REGIME DE RFP PARA O PERÍODO 2016-2017	54/2016	2017/03/01	64.221,30 CEN		2017/03/01	6.288,86		6.288,86	6.288,86		6.288,86		6.288,86
ANEXO 01/2016 DE SERVIÇOS DE MANUTENÇÃO DE EQUIPAMENTOS ELÉTRICOS PARA CONTRATAÇÃO PÚBLICA EM REGIME DE RFP PARA O PERÍODO 2016-2017	55/2016	2016/02/16	20.421,00 AD		2016/02/16	6.288,86		6.288,86	6.288,86		6.288,86		6.288,86
ANEXO 01/2016 DE SERVIÇOS DE MANUTENÇÃO DE EQUIPAMENTOS ELÉTRICOS PARA CONTRATAÇÃO PÚBLICA EM REGIME DE RFP PARA O PERÍODO 2016-2017	55/2016	2017/02/01	15.800,00 CEN		2017/02/01	687,00		687,00	687,00		687,00		687,00
ANEXO 01/2016 DE SERVIÇOS DE MANUTENÇÃO DE EQUIPAMENTOS ELÉTRICOS PARA CONTRATAÇÃO PÚBLICA EM REGIME DE RFP PARA O PERÍODO 2016-2017	6/2016	2016/02/19	32.400,00 AD		2016/03/20	5.750,00		5.750,00	5.750,00		5.750,00		5.750,00
ANEXO 01/2016 DE SERVIÇOS DE MANUTENÇÃO DE EQUIPAMENTOS ELÉTRICOS PARA CONTRATAÇÃO PÚBLICA EM REGIME DE RFP PARA O PERÍODO 2016-2017	6/2016	2016/03/18	15.200,00 AD		2016/03/16	4.428,00		4.428,00	4.428,00		4.428,00		4.428,00
ANEXO 01/2016 DE SERVIÇOS DE MANUTENÇÃO DE EQUIPAMENTOS ELÉTRICOS PARA CONTRATAÇÃO PÚBLICA EM REGIME DE RFP PARA O PERÍODO 2016-2017	7/2016	2016/03/18	10.000,00 AD		2016/03/11	12.479,32		12.479,32	12.479,32		12.479,32		12.479,32
ANEXO 01/2016 DE SERVIÇOS DE MANUTENÇÃO DE EQUIPAMENTOS ELÉTRICOS PARA CONTRATAÇÃO PÚBLICA EM REGIME DE RFP PARA O PERÍODO 2016-2017	7/2016	2016/03/09	45.993,60 AD		2016/04/20	5.004,00		5.004,00	5.004,00		5.004,00		5.004,00
ANEXO 01/2016 DE SERVIÇOS DE MANUTENÇÃO DE EQUIPAMENTOS ELÉTRICOS PARA CONTRATAÇÃO PÚBLICA EM REGIME DE RFP PARA O PERÍODO 2016-2017	8/2016	2016/03/21	14.400,00 AD		2016/03/07	2.216,00		2.216,00	2.216,00		2.216,00		2.216,00
ANEXO 01/2016 DE SERVIÇOS DE MANUTENÇÃO DE EQUIPAMENTOS ELÉTRICOS PARA CONTRATAÇÃO PÚBLICA EM REGIME DE RFP PARA O PERÍODO 2016-2017	8/2016	2016/04/23	6.000,00 CEN		2016/04/23	4.764,70		4.764,70	4.764,70		4.764,70		4.764,70
ANEXO 01/2016 DE SERVIÇOS DE MANUTENÇÃO DE EQUIPAMENTOS ELÉTRICOS PARA CONTRATAÇÃO PÚBLICA EM REGIME DE RFP PARA O PERÍODO 2016-2017	8/2016	2016/04/16	14.074,33 CEN		2016/04/16	4.764,70		4.764,70	4.764,70		4.764,70		4.764,70
		Total	4.478.262,41		Total	1.765.127,02		1.765.127,02	1.765.127,02		1.765.127,02		3.140.903,57

Localidade de Registração/Tipo de procedimentos

- 00 - Município
- 01 - Município
- 02 - Município
- 03 - Município
- 04 - Município
- 05 - Município
- 06 - Município
- 07 - Município
- 08 - Município
- 09 - Município
- 10 - Município
- 11 - Município
- 12 - Município
- 13 - Município
- 14 - Município
- 15 - Município
- 16 - Município
- 17 - Município
- 18 - Município
- 19 - Município
- 20 - Município
- 21 - Município
- 22 - Município
- 23 - Município
- 24 - Município
- 25 - Município
- 26 - Município
- 27 - Município
- 28 - Município
- 29 - Município
- 30 - Município
- 31 - Município
- 32 - Município
- 33 - Município
- 34 - Município
- 35 - Município
- 36 - Município
- 37 - Município
- 38 - Município
- 39 - Município
- 40 - Município
- 41 - Município
- 42 - Município
- 43 - Município
- 44 - Município
- 45 - Município
- 46 - Município
- 47 - Município
- 48 - Município
- 49 - Município
- 50 - Município
- 51 - Município
- 52 - Município
- 53 - Município
- 54 - Município
- 55 - Município
- 56 - Município
- 57 - Município
- 58 - Município
- 59 - Município
- 60 - Município
- 61 - Município
- 62 - Município
- 63 - Município
- 64 - Município
- 65 - Município
- 66 - Município
- 67 - Município
- 68 - Município
- 69 - Município
- 70 - Município
- 71 - Município
- 72 - Município
- 73 - Município
- 74 - Município
- 75 - Município
- 76 - Município
- 77 - Município
- 78 - Município
- 79 - Município
- 80 - Município
- 81 - Município
- 82 - Município
- 83 - Município
- 84 - Município
- 85 - Município
- 86 - Município
- 87 - Município
- 88 - Município
- 89 - Município
- 90 - Município
- 91 - Município
- 92 - Município
- 93 - Município
- 94 - Município
- 95 - Município
- 96 - Município
- 97 - Município
- 98 - Município
- 99 - Município
- 00 - Município

*[Handwritten signatures and initials in blue ink]*

2016

Divisão Administrativa e Financeira

01- Mapas de Prestação de Contas  
13 – Mapa de Transferências Correntes  
da Despesa

---

Disposições Legais	Entidade Beneficiária	Classif. Económica	Transferências Efectuadas	Observações
	ACP - MOTORSPORT - EVENTOS DESPORTIVOS, LDA	04070199	5.525,00	
	AGRUPAMENTO VERTICAL DE ESCOLAS DE MONDIM DE BASTO	04030501	8.000,00	
	AMA ASSOCIAÇÃO MONDIM ATLETISMO	0407010301	852,62	
	AMA ASSOCIAÇÃO MONDIM ATLETISMO	0407010302	592,21	
	AMA ASSOCIAÇÃO MONDIM ATLETISMO	0407010303	4.284,00	
	AMA ASSOCIAÇÃO MONDIM ATLETISMO	04070199	1.800,00	
	ANDRÉ FREITAS BARROS	04080202	10,00	
	ANMP - ASSOCIAÇÃO NACIONAL MUNICÍPIOS PORTUGUESES	0405010401	4.227,72	
	ANTONIO MIGUEL DIAS TEIXEIRA	04080202	10,00	
	ANTÓNIO MIGUEL CAMPOS DE SOUSA	04080202	25,00	
	ANTÓNIO PEDRO GASPAR RIBEIRO	04080202	110,00	
	ANTÓNIO PEREIRA DE SOUSA	04080202	230,00	
	ARENA DOS TUAQUINAS - ASSOCIAÇÃO EQUESTRE	04070199	300,00	
	ASS. DE PAIS E ENC. DE ED. DO AGRUP. DE ESC. DO CO	0407010303	500,00	
	ASSOCIAÇÃO CICLOTURISMO E BTT DE MONDIM DE BASTO	0407010301	1.324,73	
	ASSOCIAÇÃO CICLOTURISMO E BTT DE MONDIM DE BASTO	0407010303	2.280,00	
	ASSOCIAÇÃO DE PARALISIA CEREBRAL DE VILA REAL	04070199	2.080,00	
	ASSOCIAÇÃO DO GRUPO DE CANTARES REGIONAIS DE S. BARTOLOMEU DE PEDRA VEDRA MONDIM	0407010303	214,28	
	ASSOCIAÇÃO THMMJSE	04070199	3.930,00	
	ATEI FC	0407010301	6.163,22	
	ATEI FC	0407010302	5.814,41	
	AUSÉLIO DIAS	04080202	25,00	
	Associação Humanitária Dos Bombeiros Voluntários	04070101	76.210,03	
	BRUNO MANUEL DA SILVA LOMBA	04080202	95,00	
	CAMI-CLUBE AVENTURA DO MINGO	0407010303	25.000,00	
	CARLOS ALVES MEIRELES	04080202	350,00	
	CLARA CAROCHA FENTA	04080202	105,00	
	CLUBE DE CAÇA E PESCA DE MONDIM DE BASTO	0407010301	1.230,21	
	CLUBE DE CAÇA E PESCA DE MONDIM DE BASTO	0407010302	95,91	
	CLUBE DE CAÇA E PESCA DE MONDIM DE BASTO	0407010303	2.242,13	
	CLUBE DE CAÇA E PESCA DE MONDIM DE BASTO	04070199	2.100,00	
	CLUBE PARAFEMIE DE BASTO	0407010301	255,78	
	CLUBE PARAFEMIE DE BASTO	04070199	1.500,00	
	COMUNIDADE INTERMUNICIPAL DO AVE	0405010404	39.632,80	
	CONSELHO ECONOMICO DA PARÓQUIA DE S. CRISTOVÃO DE MONDIM DE BASTO	0407010303	2.064,28	
	CONSELHO ECONOMICO DA PARÓQUIA DE S. CRISTOVÃO DE MONDIM DE BASTO	04070199	327,11	
	CORPO NACIONAL ESCUTAS ONE	0407010303	2.000,00	
	DANIEL RIBEIRO	04080202	600,00	
	DOMINGOS VALADARES MENDES	04080202	415,00	
	EDUARDO SILVA	04080202	135,00	
	FERNANDA MARIA SILVA TEIXEIRA	04080201	591,55	
	FERNANDO MIGUEL NOGUEIRA RIBEIRO SILVA	04080202	45,00	
	FRANCISCO DA COSTA MARTINS	04080202	60,00	
	FUNDO DE EFICIENCIA EMERGETICA	04030502	15.073,45	
	GRUPO CORAL E ARTISTICO DE NOSSA SENHORA DA GRAÇA	0407010303	214,28	
	GRUPO CULTURAL E RECREATIVO S. JOSÉ DA SERRA	0407010303	214,28	
	GRUPO CULTURAL E RECREATIVO SANTA LÚZIA - VILAR DE VIANDO	0407010303	2.214,28	
	GRUPO CULTURAL E RECREATIVO SANTA LÚZIA - VILAR DE VIANDO	04070199	1.100,00	
	GRUPO DE CANTARES E TOCARES DE SANTO ANTONIO DE TEJÃO	0407010303	214,28	
	GRUPO DE TAMECANOS DE MONDIM	0407010302	969,06	
	GRUPO DE TAMECANOS DE MONDIM	0407010303	693,00	
	GRUPO FOLCLÓRICO E RECREAT. DE VILARINHO	04070199	1.100,00	
	GRUPO FOLCLÓRICO E JUVENIL DE VILAR DE FERREIROS	0407010303	214,28	
	GRUPO FOLCLÓRICO E JUVENIL DE VILAR DE FERREIROS	04070199	1.100,00	
	HERMINIO VEIGA SCUIO	04080202	280,00	
	HUGO LUIS DE ALMEIDA MOURÃO	04080202	2.500,00	
	IRENE FERNANDES SILVA GONÇALVES	04080202	70,00	
	JOAQUIM PEREIRA SOUSA- CABEÇA DE CASAL DE	04080202	155,00	
	JOAQUIM SILVA SANTOS	04080202	10,00	
	JORGE MIGUEL MARTINS FERNANDES	04080201	1.315,90	
	JOSÉ AUBRINO DOS ANJOS	04080202	10,00	
	JOSÉ FRAGA GASPAR	04080202	440,00	
	JOSÉ JOÃO MACEDO RIBEIRO	04080202	140,00	
	JOSÉ NÓE CAMPOS	04080202	330,00	
	JUNTA DA UNIÃO DAS FREGUESIAS DE CAMEANRO E PARADAÇA	04050102	22,98	
	JUNTA DE FREGUESIA DE ATEI	04050102	30,74	
	JUNTA DE FREGUESIA DE BILHÓ	04050102	5.027,63	
	JUNTA DE FREGUESIA DE S. CRISTOVÃO DE MONDIM DE BASTO	04050102	40,41	
	JUNTA DE FREGUESIA DE VILAR DE FERREIROS	04050102	6.031,05	
	LUÍS LOPES	04080202	10,00	
	MARLUDA DANIELA GONÇALVES PIRES	04080202	2.500,00	
	MARCO DA SILVA CUNHA	04080202	70,00	
	MARIA DA GRAÇA DA SILVA GONÇALVES	04080201	591,55	
	MARIA DAS DORES RODRIGUES ALVES BORGES	04080201	100,90	

*[Handwritten signatures and initials in blue ink, including a large signature at the top right and several smaller ones along the right margin.]*

Disposições Legais	Entidade Beneficiária	Classif. Económica	Transferências Efectuadas	Observações
	MARIA GRAÇA GONÇALVESRIBEIRO MARTINS	04030202	240,00	
	MARIA IRENE SOUSA	04030202	150,00	
	MARTINHO GRAVELOS DUARTE	04030201	1.315,90	
	MAV - MONDIM ASSOCIAÇÃO DE VOLEIBOL	04070199	600,00	
	MONDIM + SOCIAL	04070102	150.730,00	
	MONDIMENSE FUTEBOL CLUBE	0407010301	9.171,74	
	MONDIMENSE FUTEBOL CLUBE	0407010302	19.704,39	
	MONDIMENSE FUTEBOL CLUBE	0407010303	1.500,00	
	MONDIMENSE FUTEBOL CLUBE	04070199	500,00	
	MOTO CLUBE SRA DA GRAÇA	04070199	1.700,00	
	Município de Mondim de Basto	04030201	146.411,25	
	MÁRIO CARVALHO COSTA	04030202	370,00	
	MÁRIO SOUSA JESUS	04030202	210,00	
	NATÁLIA BARRIA FERREIRA	04030201	591,55	
	PEDRO ROQUE	04030202	50,00	
	RAUL JOSE DIAS ALVES	04030202	120,00	
	RAUL REBELO	04030202	85,00	
	RICARDO JOSE LOBO PEREIRA	04030202	220,00	
	SARA FRAZÃO CARVALHO	04030202	320,00	
	SUSANA MARIA RIBEIRO DA SILVA	04030201	591,55	
	TAM - TEATRO AMADOR MONDIMENSE - ASSOCIAÇÃO CULTURAL	0407010303	3.000,00	
	TAM - TEATRO AMADOR MONDIMENSE - ASSOCIAÇÃO CULTURAL	04070199	1.000,00	
	TERESA MARIA CASTRO VELOSO	04030201	591,55	
	TURISMO DO PORTO E NORTE DE PORTUGAL, EA	04070199	14.475,00	
	UNIÃO DAS FREGUESIAS DE ERMELO E PARDELHAS	04050102	27,89	
	UNIÃO DISTRITAL DAS IPSS DE VILA REAL	04070199	1.870,00	
	VERA MÓNICA MACHADO FERREIRA RAMOS	04030201	591,55	
	Total .....		602.250,49	

X

Handwritten signatures and initials in blue ink, including a large 'X' at the top and several names like 'Mário', 'Ricardo', 'Sara', 'Susana', 'Teresa', 'Vera' written vertically.

2016

Divisão Administrativa e Financeira

01- Mapas de Prestação de Contas  
14 – Mapa de Transferências de Capital  
da Despesa

---



Disposições Legais	Entidade Beneficiária	Classif. Económica	Transferências Efectuadas	Observações
	ALBERTINO LIBÓRIO BARRIAS	08080201	4.000,00	
	ARMANDO DA COSTA FRAGA	08080201	4.000,00	
	ASSOCIAÇÃO DE SOLIDARIEDADE SOCIAL DAS ALOEIAS DO CONCELEO DE MONDIM	080701	12.000,00	
	ASSOCIAÇÃO SOCIAL E CULTURAL DE ERMELO	080701	10.000,00	
	ATEI FC	080701	2.000,00	
	COMUNIDADE INTERMUNICIPAL DO AVE	0805010401	3.036,26	
	GRUPO FOLCLÓRICO E RECREAT. DE VILARINEO	080701	1.000,00	
	GRUPO FOLCLÓRICO E JUVENIL DE VILAR DE FERREIROS	080701	500,00	
	JUNTA DA UNIÃO DAS FREGUESIAS DE CAMPANHO E PARADANÇA	08050102	48.500,00	
	JUNTA DE FREGUESIA DE ATEI	08050102	3.500,00	
	JUNTA DE FREGUESIA DE BILEÓ	08050102	38.500,00	
	JUNTA DE FREGUESIA DE VILAR DE FERREIROS	08050102	25.000,00	
	MARIA BELIA PEREIRA PEIXOTO	08080201	6.285,30	
	MARILIA DOMINGUES ESCALEIRA	08080201	4.000,00	
	MARTIM DA SILVA	08080201	3.121,85	
	MONDIMENSE FUTEBOL CLUBE	080701	2.000,00	
	MUSEU DO OURO - TRAVASSOS	080701	2.000,00	
	NARCISO ALVES DO HORTO	08080201	4.000,00	
	UNIÃO DAS FREGUESIAS DE ERMELO E PARDELHAS	08050102	36.530,00	
	Total .....		209.943,41	

*[Handwritten signatures and initials in blue ink, including a large 'X' at the top and various initials like 'B', 'H', 'J', 'JA' along the right margin.]*

*[Handwritten signatures and initials in blue ink]*

2016

Divisão Administrativa e Financeira

01- Mapas de Prestação de Contas  
15 – Mapa de Subsídios Concedidos

---

Disposições Legais	Finalidade	Entidade Beneficiária	Classif. Economica	Subsídios Pagos	Observações
		MERIANO GONÇALVES LAGE	050003	40,00	
		AGOSTINHO GASPAR FERRADA	050003	50,00	
		ALBERTO ALVES	050003	55,00	
		ALDO AUGUSTO ALVES	050003	10,00	
		ALEXANDRE MANUEL COSTA BORGES	050003	50,00	
		ALICE LIMA FERREIRA GRAVELOS	050003	30,00	
		ALICE SIMÕES COSTA FERREIRA	050003	38,50	
		ALTIMA JESUS RINALDO RIBEIRO	050003	60,00	
		ALTIMA SILVA JORGE	050003	30,00	
		ALZIRA MARIA ROQUE DOS ANJOS FORTILEM	050003	12,00	
		AMÉLIA MARIA TEIXEIRA MACHADO	050003	10,00	
		ANA AMÉLIA SCUSA LOPES COSTA	050003	20,00	
		ANA AMÉLIA MORAIS RIBEIRO	050003	20,00	
		ANA CONCEIÇÃO FERREIRA MORAIS PIRES	050003	50,00	
		ANA CRISTINA GONÇALVES HORIO SIMÕES	050003	30,00	
		ANA DA GRAÇA B. MOTA CARVALHO	050003	7,50	
		ANA MARIA DOS REIS MOTA FERREIRA	050003	4,50	
		ANA PIRES HENRIQUES	050003	60,00	
		ANA ROSA MOURÃO MOTA	050003	3,00	
		ANGELINA GONÇALVES SILVA	050003	50,00	
		ANTONIO BOUÇA MOURÃO	050003	20,00	
		ANTONIO FRAGA GOMES	050003	30,00	
		ANTONIO JOSÉ SILVA FERREIRA	050003	20,00	
		ANTONIO MANUEL TEIXEIRA RODRIGUES	050003	30,00	
		ANTÔNIO CARVALHO GRAVELOS	050003	200,50	
		ANTÔNIO COSTA FRAGA	050003	45,50	
		ANTÔNIO GASPAR COSTA	050003	90,00	
		ANTÔNIO JOAQUIM RIBEIRO CORREIA	050003	150,00	
		ARMANDO GONÇALVES ALVES	050003	438,50	
		ARMINDO DA SILVA MORAIS E MOTA	050003	130,00	
		ARMINDO MOTA DA COSTA	050003	104,00	
		AUGUSTO FERREIRA SILVA	050003	30,00	
		AVELINO COSTA GONÇALVES	050003	20,00	
		AVELINO MARINHO HENRIQUE	050003	117,50	
		BERNARDO MOURÃO BARROS	050003	373,50	
		BERNARDO TEIXEIRA	050003	40,00	
		CARLOS JOSÉ QUEIRÓS VELOSO	050003	11,50	
		CARLOS MANUEL MARINHO HENRIQUE	050003	210,00	
		CARLOS MANUEL S. COSTA SELAS	050003	130,00	
		CARLOS PIRES MORAIS MIRANDA	050003	20,00	
		CARLOS RIBEIRO DA SILVA	050003	20,00	
		CATARINA LUCINDA RIBEIRO MACHADO	050003	20,00	
		CECÍLIA FRAGA GONÇALVES	050003	30,00	
		CELESIE SIMÕES ALVES GONÇALVES	050003	20,00	
		CELESTINA ANJOS LIMA FERREIRA MORAIS	050003	10,50	
		CIDÉLIA MARIA DUARTE RODRIGUES	050003	45,00	
		CONCEIÇÃO MENDES OLIVEIRA - CRIANÇA DE CASAL HERANÇA DE	050003	40,00	
		DEOLINDA DE LOPES DA MOTA GONÇALVES APADAS	050003	10,50	
		DEOLINDA DO CEU ALVES GRAVELOS	050003	63,50	
		DEOLINDA PINENTA ALVES OLIVEIRA	050003	7,50	
		DIANA FILIPA GOMES COSTA	050003	20,00	
		DOMINGOS SILVA DINTIS	050003	20,00	
		ERNESTO MEIRELES MACHADO	050003	30,00	
		FAUSTINO RODRIGUES FERREIRAS	050003	22,50	
		FELIZADO FRANCISCO RIBEIRO CUNHA	050003	20,00	
		FERNANDO CARLOS DA SILVA	050003	60,00	
		FERNANDO GONÇALVES RIBEIRO	050003	10,00	
		FERNANDO NOGUEIRA DE MOURA	050003	440,00	
		FLORENCIA NUNES GONÇALVES GONÇALVES ROQUE COSTA	050003	10,00	
		FRANCELINA DA SILVA LOPES	050003	40,00	
		FRUTUOSO GONÇALVES ECOTO	050003	200,00	
		GRACINDA SILVA CUNHA	050003	40,00	
		GRAÇA DE LOPES CARVALHO GONÇALVES	050003	20,00	
		GUILHERMINA ALVES FERREIRA CORREIA	050003	70,00	
		HENRIQUE RODRIGUES DA COSTA	050003	21,00	
		IVALINA JESUS PIRES BORGES REIS MARTINS	050003	110,00	
		ISABEL CRISTINA DA SILVA DA COSTA OLIVEIRA	050003	60,00	
		ISMAEL FEIXOTO	050003	30,00	
		JOAQUIM BORGES OLIVEIRA BARROSO	050003	10,00	
		JOAQUIM COSTA FRAGA	050003	44,00	
		JOAQUIM ESTEVES MARTINS	050003	20,00	
		JOAQUIM FERNANDO SIMÕES ALVES	050003	50,00	
		JOAQUIM GASPAR CARVALHO	050003	50,00	
		JOAQUIM GONÇALVES	050003	100,00	
		JOAQUIM MACHADO RODRIGUES	050003	60,00	
		JOAQUIM MARTINS CARVALHO	050003	60,00	
		JOAQUIM MEIRELES COSTA	050003	10,00	

*[Handwritten signatures and initials in blue ink, including a large signature at the top right and several initials on the right margin.]*

Disposições Legais	Finalidade	Entidade Beneficiária	Classif. Económica	Subsídios Pagos	Observações
		JOAQUIM RODRIGUES DA COSTA	050803	770,00	
		JOAQUIM SILVA MARTINS	050803	20,00	
		JORGE MIGUEL MARTINS FERNANDES	050803	127,32	
		JOSÉ ALBERTINO SOUTO ALVES	050803	20,00	
		JOSÉ ANTONIO SOUTO ALVES	050803	310,50	
		JOSÉ ANTONIO TEIXEIRA DA SILVA	050803	20,00	
		JOSÉ MARIO MACHADO QUEIROZ	050803	520,00	
		JOSÉ ALVES RAMADA	050803	60,00	
		JOSÉ ANTÔNIO PIRES HENRIQUES	050803	10,00	
		JOSÉ DOMINGOS GONÇALVES	050803	20,00	
		JOSÉ FERNANDO RIBEIRO	050803	60,00	
		JOSÉ FRAGA GASPAR	050803	130,00	
		JOSÉ JOAQUIM CARVALHO FRAGA	050803	100,00	
		JOSÉ JOAQUIM SILVA SIMÕES	050803	30,00	
		JOSÉ MANUEL DOS REIS BRANCO	050803	40,00	
		JOSÉ MANUEL DUARTE RODRIGUES	050803	307,50	
		JOSÉ RIBEIRO	050803	40,00	
		JOSÉ RIBEIRO MACHADO	050803	40,00	
		Joaquim Moura Silva	050803	10,00	
		LUCINDA MARIA SABINO MOURA	050803	20,00	
		LUÍS MIGUEL SILVA SOUSA	050803	30,00	
		LÚCIA CARVALHO GOMES	050803	80,00	
		LÚCIA COSTA RIBEIRO	050803	60,00	
		LÚCIA DE JESUS FOQUE DE QUEIROZ MARTINS	050803	30,00	
		LÚCIA FRAGA CARVALHO	050803	50,00	
		LÚCIO MARTINS ALVES	050803	30,00	
		MANUEL ANJO RODRIGO MARTINS	050803	50,00	
		MANUEL ANTÔNIO LEITE DE MIRANDA	050803	19,50	
		MANUEL ANTÔNIO MAGALHÃES RIBEIS	050803	20,00	
		MANUEL AUGUSTO PIRES DIMIS MOREIRA	050803	13,50	
		MANUEL AUGUSTO RAMALHO DUARTE	050803	107,00	
		MANUEL COSTA	050803	10,00	
		MANUEL DA COSTA FAROCEIRA	050803	160,00	
		MANUEL DIAS FRAGA	050803	30,00	
		MANUEL DOS ANJOS SOUTO LEM	050803	20,00	
		MANUEL FERNANDO QUEIRÓS SILVA RAMOS	050803	6,00	
		MANUEL FILIPE CUNHA CARVALHO	050803	70,00	
		MANUEL JOAQUIM COFREIA CARVALHO	050803	20,00	
		MANUEL JOAQUIM RODRIGUES FERREIRA	050803	20,00	
		MANUEL JOAQUIM SILVA CUNHA	050803	30,00	
		MANUEL JOSÉ RODRIGUES FERREIRA	050803	54,00	
		MANUEL JOSÉ QUEIRÓS VELOSO	050803	10,00	
		MANUEL MAGALHÃES DE SOUSA	050803	10,00	
		MANUEL PIRES DA COSTA	050803	10,00	
		MANUEL RIBEIRO RAMALHO	050803	20,00	
		MARCELINO MACHADO	050803	50,00	
		MARGARIDA GOUVINHAS DIAS NUNES	050803	50,00	
		MARIA ADÉLIA CARVALHO MACEDO	050803	60,00	
		MARIA ALICE COFREIA MINGO	050803	30,00	
		MARIA ALICE MOREIRA GONÇALVES SILVA	050803	100,00	
		MARIA ALICE PIRES SILVA BORGES	050803	40,00	
		MARIA AMÉLIA HENRIQUES DA SILVA	050803	20,00	
		MARIA AMÉLIA MOTA OLIVEIRA ERIZIOA	050803	28,00	
		MARIA ANGÉLICA CARVALHO NEIRELES	050803	10,00	
		MARIA AUGUSTIA GOMES MOURA FREITAS	050803	24,00	
		MARIA AUGUSTIA GUIMBÃES DA COSTA BASTOS	050803	40,00	
		MARIA CASMO ALVES MACHADO SILVA	050803	40,00	
		MARIA CARVALHO GRAVELOS	050803	20,00	
		MARIA CELINA ALVES FERREIROS	050803	20,00	
		MARIA CONCEIÇÃO GONÇALVES MOURÃO	050803	50,00	
		MARIA CRISTINA DE SOUSA FERREIRA DA SILVA	050803	142,50	
		MARIA CÂNDIDA GOUVINHAS DIAS	050803	107,50	
		MARIA DA CONCEIÇÃO BRAGA MOTA HINBETO	050803	3,00	
		MARIA DA CONCEIÇÃO GONÇALVES DOS	050803	60,00	
		MARIA DA CONCEIÇÃO MARTINS ALVES	050803	60,00	
		MARIA DA GRAÇA GOMES LOPES MARTINS	050803	30,00	
		MARIA DA GRAÇA GONÇALVES FERREIRA CARVALHO	050803	30,00	
		MARIA DA GRAÇA FOQUE GOMES MOTA	050803	20,00	
		MARIA DE FÁTIMA MARTINS RODRIGUES	050803	10,00	
		MARIA DE LUCAS FERREIRA MORAIS PIRES	050803	50,00	
		MARIA DO CASMO DIAS CARVALHO	050803	40,00	
		MARIA DO CÉU PIRES DA SILVA	050803	40,00	
		MARIA DOS ANJOS CARVALHO DIAS COFREIA	050803	40,00	
		MARIA DOS ANJOS HENRIQUES CUNHA	050803	60,00	
		MARIA ELISA OLIVEIRA CITEA	050803	78,50	
		MARIA EMÍLIA DA CUNHA BRITES	050803	35,00	
		MARIA EMÍLIA MONTEIRO LOPES PINTO	050803	20,00	

*Handwritten signatures and initials in blue ink, including a large 'X' at the top and 'A. J. Gomes' written vertically.*

Disposições Legais	Finalidade	Entidade Beneficiária	Classif. Económica	Subsídios Pagos	Observações
		MARIA EUGÊNIA COSTA GASPAR	050003	10,00	
		MARIA FERNANDA COSTA FENEDA RIBEIRO	050003	30,00	
		MARIA FÁTIMA CARDOSO SILVA	050003	120,00	
		MARIA FÁTIMA MEIRELES GIL	050003	70,00	
		MARIA GABRIELA MOTA DA SILVA	050003	20,00	
		MARIA GORELI PIRES HENRIQUES CUNHA	050003	40,00	
		MARIA HELENA FRAGA GONÇALVES	050003	20,00	
		MARIA HELENA MEIRELES FRAGA	050003	150,00	
		MARIA INZAMINA SOUSA TEIXEIRA	050003	20,00	
		MARIA ISMEL DIAS DUARTE RODRIGUES	050003	508,50	
		MARIA ISABELINA LIGORIO BARRIA	050003	6,00	
		MARIA ISILDA DA SILVA RIBEIRO	050003	16,50	
		MARIA JOSÉ BOTELHO GONÇALVES	050003	30,00	
		MARIA JOSÉ COSTA MEIRELES PIRES	050003	60,00	
		MARIA JOSÉ FENEDA SILVA GOMES	050003	10,00	
		MARIA LEONILDA FRAGA RIBEIRO	050003	38,00	
		MARIA LISETE ALVES CUNHA	050003	50,00	
		MARIA LUCINDA REIS BRGO LOPES	050003	70,00	
		MARIA LURDES MARTINS ANDRADE GASPAR	050003	40,00	
		MARIA MADALENA SILVA P. MACHADO	050003	16,00	
		MARIA MARTINS CARVALHO	050003	30,00	
		MARIA QUEZE LIGORIO NUNES	050003	20,00	
		MARIA OLÍMPIA DUARTE SOUSA	050003	40,00	
		MARIA OLÍMPIA FERREIRA DA SILVA ROQUE	050003	20,00	
		MARIA ROSA NOURA SOUSA NUNES	050003	48,00	
		MARIA ROSALINA SÁLVADOR CASTRO DE QUEIRÓS	050003	20,00	
		MARIA TERESA MONTEIRO VILADARES GONÇALVES	050003	10,00	
		MARIA TERESA REIS DA SILVA	050003	30,00	
		MARILIA LAGE GONÇALVES	050003	20,00	
		MARINO DA SILVA MARTINS	050003	40,00	
		MARTIM IS ALMEIDA BARROS	050003	10,00	
		MARTINHO GRAVELOS DUARTE	050003	254,64	
		NEZECDES DA CONCEIÇÃO FERREIRA LOPES	050003	40,00	
		Maria Augusta Correia Henriques	050003	13,50	
		MÁRIO AUGUSTO REIS ARADA	050003	6,00	
		NATALIA FRAGA	050003	780,00	
		NEILSON DIAS CORREIA	050003	112,50	
		OLÍMPIA FERREIRA GONÇALVES	050003	30,00	
		PAULO AUGUSTO RODRIGUES ALVES	050003	10,00	
		PRECIOSA GOMES HORTO	050003	30,00	
		RAÚL CARDOSO DA SILVA	050003	50,00	
		ROSA MARIA GOMES GONÇALVES	050003	40,00	
		ROSA MARTINS DINIS	050003	20,00	
		SANDRA CRISTINA FERREIRA NORNIS	050003	40,00	
		SILVINA GONÇALVES SILVA	050003	128,00	
		SÉRGIO MANUEL CUNHA OLIVEIRA	050003	30,00	
		TERESA ANJOS MOTA MOURÃO	050003	221,00	
		TERESA CASPAR FRAGA	050003	24,00	
		TIAGO MANUEL PRINHO BARROCO	050003	342,50	
		VALENTIM HORTO RIBEIRO	050003	80,00	
		VERA LÚCIA ALVES REIS MOTA	050003	9,00	
		VIRGÍNIA GONÇALVES MACHADO	050003	325,50	
		VÍTOR MANUEL RODRIGUES VENTURA	050003	40,00	
		ÁNGELO ALVES RODRIGUES	050003	150,00	
		Total .....		14.340,96	

*[Handwritten signatures and initials in blue ink, including a large 'X' at the top and various initials like 'B', 'A', 'J', 'A' throughout the right margin.]*

*[Handwritten signatures and initials in blue ink]*

2016

Divisão Administrativa e Financeira

01- Mapas de Prestação de Contas  
16 – Mapa de Transferências Correntes  
da Receita

---

Disposições legais	Entidade Financiadora	Classific. Económica	Transferências orçadas	Transferências obtidas	Observações
	AGENCIA PARA O DESENVOLVIMENTO E COESÃO IF	06030601	22.000,00	27.063,62	
	CARAVELA - COMPANHIA DE SEGUROS SA	060202	10.388,74	2.396,87	
	DGAI-DIRECÇÃO GERAL DE ADMINISTRAÇÃO INTERNA	0603019905	6.004,25	4.948,88	
	DGAL - DIRECÇÃO GERAL DAS AUTARQUIAS LOCAIS	06030101	4.729.147,00	4.729.147,00	
	DGAL - DIRECÇÃO GERAL DAS AUTARQUIAS LOCAIS	06030102	244.607,00	244.617,00	
	DGAL - DIRECÇÃO GERAL DAS AUTARQUIAS LOCAIS	06030103	106.619,00	106.619,00	
	DIRECÇÃO GERAL DOS ESTABELECIMENTOS ESCOLARES(DIRECÇÃO DE SERVIÇOS DA REGIÃO NORTE	0603019901	169.064,30	112.193,03	
	Bólica do Velão, S.a.	060102	220.000,00	71.516,79	
	FIDELIDADE MUNDIAL SEGUROS	060202	10.388,74	8.008,22	
	ICN-INSTITUTO DE CONSERVAÇÃO DA NATUREZA E FLORESTA, IP	0603019907	51.820,72	76.257,66	
	IEFP-INSTITUTO DE EMPREGO E FORMAÇÃO PROFISSIONAL	06030901	145.325,00	93.490,69	
	INSTITUTO DA MOBILIDADE E DOS TRANSPORTES TERRESTRES, IP	0603019999	1.000,00	11.542,00	
	INSTITUTO DA SEGURANÇA SOCIAL, I.P	0603019903	25.579,93	16.092,00	
	INSTITUTO DA SEGURANÇA SOCIAL, I.P	0603019999	1.000,00	5.049,77	
	PARQUE EÓLICO DE GEVANÇAS S.A.	060102	220.000,00	83.770,15	
	PARQUE EÓLICO DO CUTEIRO,SA	060102	220.000,00	91.193,63	
	Parque Eólico Da Fraga Sa	060102	220.000,00	54.744,43	
	Total .....			5.738.547,94	

*Handwritten signatures and initials in blue ink, including names like 'Miguel' and 'A'.*

2016

Divisão Administrativa e Financeira

01- Mapas de Prestação de Contas  
16 – Mapa de Transferências de Capital  
da Receita

---



D-sposições Legais	Entidade Financiadora	Classific. Económica	Transferências orçadas	Transferências chtiadas	Observações
		10010201	100,00		
		1003019999	163.100,00		
		10030702	100,00		
		10030707	100,00		
		10030709	5.000,00		
		10030799	100,00		
	AGENCIA PARA O DESENVOLVIMENTO E COESÃO IF	10030705	100,00	13.024,62	
	AGENCIA PARA O DESENVOLVIMENTO E COESÃO IF	10030705	192.381,53	4.837,54	
	AGENCIA PARA O DESENVOLVIMENTO E COESÃO IF	10030709	47.100,00	154.628,24	
	DGAL - DIRECÇÃO GERAL DAS AUTARQUIAS LOCAIS	10030101	523.461,00	523.461,00	
	DIRECÇÃO GERAL DO LIVRO, DOS ARQUIVOS E DAS BIBLIOTECAS	1003019901	31.882,00	13.005,00	
	IFDR-INSTITUTO FINANCEIRO PARA O DESENVOLVIMENTO REGIONAL, IP	10030705	192.381,53	192.615,29	
	Total .....		1.219.806,06	903.571,99	

*[Handwritten signatures and initials in blue ink, including a large 'A' and 'JA']*

2016

Divisão Administrativa e Financeira

## 02- Mapas de Prestação de Contas Ótica Patrimonial

---

*[Handwritten signatures and initials in blue ink]*

2016

Divisão Administrativa e Financeira

02- Mapas de Prestação de Contas  
1 - Balanço

---

## BALANÇO

ENTIDADE M.M.B

Município de Mondim de Basto

2016/01/01 a 2016/12/31

ANO 2016  
PAG. 1

CÓDIGO DAS CONTAS	ACTIVO	EXERCÍCIOS			
		N			N - 1
		AB	A/P	AL	AL
	Imobilizado:				
	Bens de domínio público				
451	Terrenos e recursos naturais	6.983,17		6.983,17	6.983,17
452	Edifícios	421.353,57	203.035,21	218.318,36	222.001,99
453	Outras construções e infra-estruturas	27.115.485,81	11.782.302,17	15.333.183,64	21.844.697,07
455	Bens do património histórico, artístico e cultural	71.332,84	7.181,14	64.151,70	64.630,44
459	Outros bens de domínio público				
445	Imobilizações em curso	57.558,00		57.558,00	488.011,54
446	Adiantamentos por conta de bens de domínio público				
		27.672.713,39	11.992.518,52	15.680.194,87	22.626.324,21
	Imobilizações incorpóreas				
431	Despesas de instalação				
432	Despesas de investigação e de desenvolvimento				
433	Propriedade industrial e outros direitos				
443	Imobilizações em curso	552.429,73	425.549,44	126.880,29	4.428,70
449	Adiantamentos por conta de imobilizações incorpóreas				
		552.429,73	425.549,44	126.880,29	4.428,70
	Imobilizações corpóreas				
421	Terrenos e recursos naturais	275.836,09		275.836,09	236.411,49
422	Edifícios e outras construções	26.469.956,97	4.716.334,43	21.753.622,54	24.384.004,36
423	Equipamento básico	588.477,94	453.218,65	135.259,29	136.125,03
424	Equipamento de transporte	1.463.050,00	1.016.252,99	446.797,01	420.309,64
425	Ferramentas e utensílios	159.651,48	139.089,82	20.561,66	23.379,08
426	Equipamento administrativo	1.340.910,52	1.144.318,53	196.591,99	236.600,68
427	Taras e vasilhame				
429	Outras imobilizações corpóreas	708.376,13	274.686,19	433.689,94	855.200,55
442	Imobilizações em curso	73.726,34		73.726,34	132.829,55
448	Adiantamento por conta de imobilizações corpóreas	143.856,79		143.856,79	
		31.223.842,26	7.743.900,61	23.479.941,65	26.424.860,38
	Investimentos financeiros				
411	Partes de capital	35.573,00		35.573,00	35.573,00
412	Obrigações e títulos de participação	434.270,05		434.270,05	434.270,05
414	Investimentos em imóveis				
415	Outras aplicações financeiras				
441	Imobilizações em curso				
447	Adiantamentos por conta de investimentos financeiros				
		469.843,05		469.843,05	469.843,05
	Circulante:				
	Existências:				
36	Matérias Primas, subsidiárias e de consumo	13.347,06		13.347,06	11.394,63
35	Produtos e trabalhos em curso				
34	Subprodutos, desperdícios, resíduos e refugos				
33	Produtos acabados e intermédios				
32	Mercadorias				
37	Adiantamentos por conta de compras				
		13.347,06		13.347,06	11.394,63
	Dívidas de terceiros - Médio e longo prazos: (a)				
282	Outros devedores	340.000,00		340.000,00	340.000,00
		340.000,00		340.000,00	340.000,00
	Dívidas de terceiros - Curto prazo:				
28	Empréstimos concedidos				
211	Clientes c/c				
212	Contribuintes c/c	382,23		382,23	350,62
213	Utentes c/c	44.854,84		44.854,84	46.590,31
218	Clientes, contribuintes e utentes de cobrança duvidosa	26.679,22	26.679,22		195,04
251	Devedores pela execução do orçamento				

## BALANÇO

ENTIDADE M.M.B

Município de Mondim de Basto

2016/01/01 a 2016/12/31

ANO 2016  
PAG. 2

CÓDIGO DAS CONTAS	ACTIVO	EXERCÍCIOS			
		N			N - 1
		AB	A/P	AL	AL
229	Adiantamentos a fornecedores				
2619	Adiantamentos a fornecedores de imobilizado				
24	Estado e outros entes públicos	114.550,32		114.550,32	95.118,07
264	Administração autárquica				
262+263+267	Outros devedores	25.244,50		25.244,50	91.850,03
		211.711,11	26.679,22	185.031,89	234.104,07
	Títulos negociáveis:				
151	Ações				
152	Obrigações e títulos de participação				
153	Títulos de dívida pública				
159	Outros títulos				
18	Outras aplicações de tesouraria				
	Depósitos em instituições financeiras e Caixa:				
12	Depósitos em instituições financeiras	1.748.012,38		1.748.012,38	2.145.410,81
11	Caixa	787,27		787,27	1.469,87
		1.748.799,65		1.748.799,65	2.146.880,68
	Acréscimos e diferimentos:				
271	Acréscimos de proveitos	890.366,30		890.366,30	829.691,50
272	Custos diferidos				
		890.366,30		890.366,30	829.691,50
	<b>Total de amortizações .....</b>		20.161.968,57		
	<b>Total de provisões.....</b>		26.679,22		
	<b>Total do activo .....</b>	63.123.052,55	20.188.647,79	42.934.404,76	53.087.527,22

## BALANÇO

ENTIDADE

M.M.B

Município de Mondim de Basto

2016/01/01 a 2016/12/31

ANO 2016

PAG. 3

CÓDIGO DAS CONTAS	FUNDOS PRÓPRIOS E PASSIVO	EXERCÍCIOS	
		N	N - 1
51	Fundos próprios:		
	Património	13.926.658,03	13.926.658,03
55	Ajustamento de partes de capital em empresas		
56	Reservas de reavaliação		
	Reservas:		
571	Reservas legais	1.055.041,60	997.246,57
572	Reservas estatutárias		
573	Reservas contratuais		
574	Reservas livres		
575	Subsídios		
576	Doações		
577	Reservas decorrentes de transferências de activos		
59	Resultados transitados	8.100.173,27	15.775.740,29
88	Resultado líquido em exercício	511.551,29	1.155.900,54
		23.593.424,19	31.855.545,43
	Passivo:		
292	Provisões para riscos e encargos	376.924,58	455.114,80
2312	Dívidas a terceiros - Médio e longo prazos (a)		
		376.924,58	455.114,80
2312	Empréstimos obtidos de m/l prazo		
		7.722.663,61	9.296.109,80
		7.722.663,61	9.296.109,80
268126+26812702	Outros credores de M/L Prazo		
		321.319,96	310.192,05
		321.319,96	310.192,05
	Dívidas a terceiros - Curto Prazo		
2311	Empréstimos de curto prazo	1.571.349,63	1.523.981,84
269	Adiantamentos por conta de vendas		
221	Fornecedores c/c	56.531,76	49.067,73
228	Fornecedores - Facturas em recepção e conferência		2.943,69
252	Credores pela execução do orçamento		
219	Adiantamentos de clientes, contribuintes e utentes		
2611	Fornecedores de imobilizado c/c		2.880,91
24	Estado e outros entes públicos	66.036,71	69.133,61
264	Administração autárquica		
262+263+267+26812	Outros credores	74.493,38	75.012,79
2695	Cauções e Garantias	353.751,67	413.433,97
		2.122.163,15	2.136.454,54
	Acréscimos e diferimentos:		
273	Acréscimos de custos	341.776,70	320.484,90
274	Proveitos diferidos	8.456.112,57	8.713.625,70
		8.797.889,27	9.034.110,60
	<b>Total do passivo .....</b>	<b>19.340.960,57</b>	<b>21.231.981,79</b>
	<b>Total dos fundos próprios e do passivo .....</b>	<b>42.934.404,76</b>	<b>53.087.527,22</b>

ORGÃO EXECUTIVO

Em \_\_\_ de \_\_\_\_\_ de \_\_\_\_

ORGÃO DELIBERATIVO

Em \_\_\_ de \_\_\_\_\_ de \_\_\_\_

2016

Divisão Administrativa e Financeira

02- Mapas de Prestação de Contas  
2 – Demonstração de Resultados

---

## DEMONSTRAÇÃO DE RESULTADOS

ENTIDADE M.M.B

Município de Mondim de Basto

2016/01/01 a 2016/12/31

ANO 2016  
PÁG. 1

Código de Contas		Exercício			
		N		N - 1	
61	Custos e perdas				
	Custos das mercadorias vendidas e das matérias consumidas:				
	Mercadorias				
	Matérias	277.189,33	277.189,33	223.071,13	223.071,13
62	Fornecimentos e serviços externos:		1.980.820,21		1.862.816,89
641+642	Custos com o pessoal:				
	Remunerações	1.953.688,60		2.053.853,52	
643 a 648	Encargos sociais	637.774,87	2.591.463,47	620.381,87	2.674.235,39
63	Transferências e subs. correntes concedidos e prestações sociais		560.261,85		522.893,33
66	Amortizações do exercício		1.948.544,41		1.587.325,86
67	Provisões do exercício				159.701,54
65	Outros custos operacionais		44.174,68		32.775,02
	( A )		7.402.453,95		7.062.819,16
68	Custos e perdas financeiros		171.497,77		235.514,78
	( C )		7.573.951,72		7.298.333,94
69	Custos e perdas extraordinários		241.523,02		177.706,53
	( E )		7.815.474,74		7.476.040,47
88	Resultado líquido do exercício.....		511.551,29		1.155.900,54
	( X )		8.327.026,03		8.631.941,01
	Proveitos e ganhos				
	Vendas e prestações de serviços:				
7111	Venda de mercadorias	5.074,76		2.488,39	
7112+7113	Venda de produtos	124.601,54		122.553,59	
	( B )				
712	Prestações de serviços	305.824,38	435.500,68	257.809,42	382.851,40
	( )		435.500,68		382.851,40
72	Impostos e taxas		706.098,98		852.062,46
(a)	Variação da produção				
75	Trabalhos para a própria entidade				
73	Proveitos suplementares				
74	Transferências e subsídios obtidos		6.352.926,55		6.336.279,95
76	Outros proveitos e ganhos operacionais				
	( B )		7.494.526,21		7.571.193,81
78	Proveitos e ganhos financeiros		294.626,41		296.957,69
	( D )		7.789.152,62		7.868.151,50
79	Proveitos extraordinários		537.873,41		763.789,51
	( F )		8.327.026,03		8.631.941,01
Resumo:	Resultados Operacionais: (B - A)		92.072,26		568.374,65
	Resultados Financeiros: (D - B) - (C - A)		123.128,64		61.442,91
	Resultados Correntes: (D - C)		215.200,90		569.817,56
	Resultado Líquido do Exercício: (F - E)		511.551,29		1.155.900,54

ORGÃO EXECUTIVO

Em \_\_\_ de \_\_\_\_\_ de \_\_\_\_

ORGÃO DELIBERATIVO

Em \_\_\_ de \_\_\_\_\_ de \_\_\_\_



2016

Divisão Administrativa e Financeira

02- Mapas de Prestação de Contas  
3 – Anexo ao Balanço e Demonstração  
de Resultados

---

## **Anexo ao Balanço e Demonstração de Resultados**

### **Nota Introdutória**

As notas a seguir apresentadas visam contribuir para a interpretação dos valores inscritos no Balanço e Demonstração de Resultados, tal como é exigido no ponto 2 do POCAL, no artigo n.º 6º do Decreto-Lei n.º 54-A/99 de 22 de fevereiro de e na resolução n.º 4/2001 do Tribunal de Contas.

Estas notas têm como referência a numeração definida no ponto 8 do POCAL, indicando-se todos os pontos definidos, mesmo aqueles que não sejam aplicáveis, isto é, cujo conteúdo não se considera ser materialmente relevante, que justifique a sua explicação.

Os mapas financeiros foram elaborados de acordo com os princípios contabilísticos definidos no ponto 3.2. do POCAL, segundo a convenção dos custos históricos, na base da continuidade das operações e em respeito com os princípios de contabilidade geralmente aceites. A prestação de contas de 2016 inclui, todavia, algumas alterações resultantes de um maior nível de especialização, em resultado das orientações dadas pelo Revisor Oficial de Contas que serão explicadas, sempre que se justificar.

### **Notas ao Balanço e Demonstração de Resultados**

#### **Nota 8.2.1 – Indicação e justificação de disposições do POCAL derogadas e efeitos no Balanço e Demonstração de Resultados.**

A criação de condições para a integração consistente da Contabilidade Orçamental, Patrimonial e de Custos, é um dos principais objetivos do POCAL. Apesar da contabilidade de custos não se encontrar ainda implementada no Município de Mondim de Basto, a sua não execução não tem reflexo no Balanço e Demonstração de Resultados pelo que as demonstrações financeiras apresentadas refletem uma imagem verdadeira e apropriada do ativo, passivo e dos resultados do Município, não se considerando derogada qualquer disposição relevante do POCAL com reflexo no Balanço e Demonstração de Resultados.

## 8.2.2 – Contas do Balanço e Demonstração de Resultados não comparáveis com as do exercício anterior.

No exercício de 2016 deu-se continuidade ao processo de especialização contabilística, em estreito cumprimento pelo princípio da especialização dos exercícios ou do acréscimo, que determina que os proveitos e os custos sejam reconhecidos no ano em que ocorrem, independentemente do seu recebimento ou pagamento, devendo, pois, incluir-se nas demonstrações financeiras dos períodos a que respeitam. Neste sentido, deixou de se verificar a existência de contas não comparáveis.

## 8.2.3 - Critérios de Valorimetria, Amortizações e Provisões

### 8.2.3.1- Critérios de Valorimetria

Os critérios de valorimetria utilizados relativamente às várias rubricas do Balanço e Demonstração de Resultados obedeceram ao estabelecido nesta matéria no POCAL, resumindo-se por grandes classes:

#### 1 – Imobilizações

O ativo imobilizado e aumentos patrimoniais contabilizados no exercício de 2016 foram valorizados ao custo de aquisição ou construção. As imobilizações incorpóreas estão valorizadas ao custo de aquisição, líquido das amortizações, dentro dos limites e taxas legalmente fixadas. As despesas de reparação e manutenção de imobilizado sem grande relevo são consideradas como custo no ano que ocorrem.

#### 2 – Existências

As existências são valorizadas ao custo de aquisição, sendo o método de custeio das saídas de armazém, o custo médio ponderado.

No final do exercício verifica um valor de matérias-primas, subsidiárias e de consumo de 13.347,06 euros.

#### 3 – Dívidas a Terceiros

As dívidas a terceiros foram registadas pelo valor da fatura, pelo que expressam os montantes dos documentos que as titulam.

#### 4 - Dívidas de Terceiros

As dívidas de terceiros a mais de 12 meses estão em provisões para créditos de cobrança duvida, construídas a 100% e destinam-se à cobertura dos riscos de cobrança de clientes, contribuintes e utentes.

As dívidas de terceiros são evidenciadas pelos valores das respetivas operações.

#### **8.2.3.2 – Método de cálculo de Amortizações e Provisões**

As amortizações são calculadas com base no método das quotas constantes, aplicando as taxas de amortização para cada bem do Ativo Imobilizado previsto na portaria 671/2000 de 17 de abril – CIBE.

Os imobilizados financiados são amortizados na mesma base e às mesmas taxas do restante imobilizado; sendo o respetivo custo compensado em proveitos e ganhos extraordinários pela amortização dos financiamentos (registadas em proveitos diferidos – subsídios ao investimento).

#### **8.2.4 - Cotações utilizadas para conversão em moeda portuguesa de contas originariamente expressam em moeda estrangeira.**

Situação não aplicável.

#### **8.2.5 – Situações em que o resultado do exercício foi afetado por critérios de valorimetria diferentes, amortizações superiores às adequadas ou provisões extraordinárias.**

O resultado líquido do exercício não foi afetado por critérios de valorimetria diferentes dos previstos no POCAL, amortizações superiores às adequadas ou provisões extraordinárias.

#### **8.2.6 – Comentário às contas 43.1 e 43.2 - Despesas de Instalação e Despesas de Investigação e de Desenvolvimento.**

Situação não aplicável.

#### **8.2.7- Movimentos ocorridos nas rubricas do Ativo Imobilizado constantes do Balanço e nas respetivas Amortizações e Provisões.**

Os movimentos ocorridos nas rubricas do ativo imobilizado constantes do balanço são os que se discriminam no quadro seguinte:

### Mapa de Ativo Bruto (€)

Rúbricas	Saldo Inicial	Reavaliação	Aumentos	Alienações	Transferências	Abates	Doações e Tr	Saldo Final
DE BENS DE DOMÍNIO PÚBLICO	0,00	0,00	0,00	0,00	0,00	0,00	0,00	0,00
TERRENOS E RECURSOS NATURAIS	6.983,17	0,00	0,00	0,00	0,00	0,00	0,00	6.983,17
EDIFÍCIOS	421.353,57	0,00	0,00	0,00	0,00	0,00	0,00	421.353,57
OUTRAS CONSTRUÇÕES E INFRA-ESTRUTURAS	26.611.835,85	0,00	0,00	0,00	743.585,50	239.935,54	0,00	27.115.485,81
BENS DO PATRIMÓNIO HISTÓRICO, ARTÍSTICO E CULTURAL	71.332,84	0,00	0,00	0,00	0,00	0,00	0,00	71.332,84
OUTROS BENS DE DOMÍNIO PÚBLICO	0,00	0,00	0,00	0,00	0,00	0,00	0,00	0,00
IMOBILIZAÇÕES EM CURSO	488.011,54	0,00	331.397,46	0,00	-761.851,00	0,00	0,00	57.558,00
ADIANTAMENTOS POR CONTA DE BENS DE DOMÍN. PÚBLICO	0,00	0,00	0,00	0,00	0,00	0,00	0,00	0,00
	27.599.516,97		331.397,46		18.265,50	239.935,54		27.672.713,39
DE IMOBILIZAÇÕES INCORPÓREAS	0,00	0,00	0,00	0,00	0,00	0,00	0,00	0,00
DESPESAS DE INSTALAÇÃO	0,00	0,00	0,00	0,00	0,00	0,00	0,00	0,00
DESPESAS DE INVESTIG. E DE DESENVOLVIMENTO	0,00	0,00	0,00	0,00	0,00	0,00	0,00	0,00
PROPRIEDADE INDUSTRIAL E OUTROS DIREITOS	421.790,74	0,00	87.379,51	0,00	43.259,48	0,00	0,00	552.429,73
IMOBILIZAÇÕES EM CURSO	0,00	0,00	0,00	0,00	0,00	0,00	0,00	0,00
ADIANTAMENTOS POR CONTA DE IMOBILIZAÇÕES INCORPÓREAS	0,00	0,00	0,00	0,00	0,00	0,00	0,00	0,00
	421.790,74		87.379,51		43.259,48			552.429,73
DE IMOBILIZAÇÕES CORPÓREAS	0,00	0,00	0,00	0,00	0,00	0,00	0,00	0,00
TERRENOS E RECURSOS NATURAIS	236.411,49	0,00	39.424,60	0,00	0,00	0,00	0,00	275.836,09
EDIFÍCIOS E OUTRAS CONSTRUÇÕES	27.988.257,74	0,00	0,00	0,00	257.705,43	1.776.006,20	0,00	26.469.956,97
EQUIPAMENTO BÁSICO	546.132,92	0,00	42.345,02	0,00	0,00	0,00	0,00	588.477,94
EQUIPAMENTO DE TRANSPORTE	1.376.191,93	0,00	86.858,07	0,00	0,00	0,00	0,00	1.463.050,00
FERRAMENTAS E UTENSÍLIOS	152.668,06	0,00	6.983,42	0,00	0,00	0,00	0,00	159.651,48
EQUIPAMENTO ADMINISTRATIVO	1.282.789,33	0,00	58.121,19	0,00	0,00	0,00	0,00	1.340.910,52
TARAS E VASILHAME	0,00	0,00	0,00	0,00	0,00	0,00	0,00	0,00
OUTRAS IMOBILIZAÇÕES CORPÓREAS	1.135.715,19	0,00	0,00	0,00	0,00	427.339,06	0,00	708.376,13
IMOBILIZAÇÕES EM CURSO	132.829,55	0,00	223.596,19	0,00	-282.699,40	0,00	0,00	73.726,34
ADIANTAMENTOS POR CONTA DE IMOBILIZAÇÕES CORPÓREAS	0,00	0,00	143.856,79	0,00	0,00	0,00	0,00	143.856,79
	32.850.996,21		601.185,28		-24.993,97	2.203.345,26		31.223.842,26
DE INVESTIMENTOS FINANCEIROS	0,00	0,00	0,00	0,00	0,00	0,00	0,00	0,00
PARTES CAPITAL	35.573,00	0,00	0,00	0,00	0,00	0,00	0,00	35.573,00
OBRIGAÇÕES E TÍTULOS DE PARTICIPAÇÃO	434.270,05	0,00	0,00	0,00	0,00	0,00	0,00	434.270,05
INVESTIMENTOS EM IMÓVEIS	0,00	0,00	0,00	0,00	0,00	0,00	0,00	0,00
TERRENOS E RECURSOS NATURAIS	0,00	0,00	0,00	0,00	0,00	0,00	0,00	0,00
EDIFÍCIOS E OUTRAS CONSTRUÇÕES	0,00	0,00	0,00	0,00	0,00	0,00	0,00	0,00
OUTRAS APLICAÇÕES FINANCEIRAS	0,00	0,00	0,00	0,00	0,00	0,00	0,00	0,00
DEPÓSITOS EM INSTITUIÇÕES FINANCEIRAS	0,00	0,00	0,00	0,00	0,00	0,00	0,00	0,00
TÍTULOS DA DÍVIDA PÚBLICA	0,00	0,00	0,00	0,00	0,00	0,00	0,00	0,00
OUTROS TÍTULOS	0,00	0,00	0,00	0,00	0,00	0,00	0,00	0,00
IMOBILIZAÇÕES EM CURSO	0,00	0,00	0,00	0,00	0,00	0,00	0,00	0,00
ADIANTAMENTOS POR CONTA DE INVESTIMENTOS FINANCEIROS	0,00	0,00	0,00	0,00	0,00	0,00	0,00	0,00
	469.843,05							469.843,05
<b>Total.....</b>	<b>61.342.146,97</b>		<b>1.019.962,25</b>		<b>36.531,01</b>			<b>59.918.828,43</b>

### Mapa de Amortizações Acumuladas (€)

Rubricas	Saldo Inicial	Reforço	Regularizações	Saldo Final
48 AMORTIZAÇÕES ACUMULADAS	11.816.690,63	8.425.897,25	80.619,31	20.161.968,57
48.1 DE INVESTIMENTOS EM IMOVEIS	0,00	0,00	0,00	0,00
48.1.1 Terrenos e recursos naturais	0,00	0,00	0,00	0,00
48.1.2 EDIFÍCIOS E OUTRAS CONSTRUÇÕES	0,00	0,00	0,00	0,00
48.1.2.1 Edifícios	0,00	0,00	0,00	0,00
48.1.2.1.1 Habitação	0,00	0,00	0,00	0,00
48.1.2.1.2 Outros Edifícios	0,00	0,00	0,00	0,00
48.1.2.2 Outras construções	0,00	0,00	0,00	0,00
48,2 IMOBILIZAÇÕES CORPÓREAS	6.426.135,83	1.396.794,34	79.029,56	7.743.900,61
48.2.1 Terrenos e recursos naturais	0,00	0,00	0,00	0,00
48.2.2 EDIFÍCIOS E OUTRAS CONSTRUÇÕES	3.604.253,38	1.160.883,61	48.802,56	4.716.334,43
48.2.2.1 Edifícios	1.793.201,70	521.699,73	389,73	2.314.511,70
48.2.2.1.1 Edifícios	1.406.354,48	155.403,60	389,73	1.561.368,35
48.2.2.1.2 Outros Edifícios	386.847,22	366.296,13	0,00	753.143,35
48.2.2.2 Outras construções	1.811.051,68	608.667,27	17.896,22	2.401.822,73
48.2.3 Equipamento básico	410.007,89	43.210,76	0,00	453.218,65
48.2.4 Equipamento de transporte	955.882,29	60.370,73	0,00	1.016.252,99
48.2.5 Ferramentas e utensílios	129.288,98	9.800,91	0,00	139.089,82
48.2.6 Equipamento administrativo	1.046.188,65	98.129,88	0,00	1.144.318,53
48.2.6.01 Equipamento administrativo	294.865,44	23.656,08	0,00	318.521,52
48.2.6.02 Software Informático	438.149,54	44.912,84	0,00	483.062,38
48.2.6.03 Equipamento Informático	313.173,67	29.560,96	0,00	342.734,63
48.2.7 Taras e vasilhame	0,00	0,00	0,00	0,00
48.2.9 Outras imobilizações corpóreas	280.514,64	54.915,16	60.743,61	274.686,19
48.3 IMOBILIZAÇÕES INCORPÓREAS	417.362,04	8.187,40	0,00	425.549,44
48.3.1 Despesas de instalação	0,00	0,00	0,00	0,00
48.3.2 Despesas de investig. e de desenvolvimento	0,00	0,00	0,00	0,00
48.3.3 Propriedade ind. e outros direitos	0,00	0,00	0,00	0,00
48.3.9 Outras Imobilizações incorpóreas	417.362,04	8.187,40	0,00	425.549,44
48,5 BENS DE DOMÍNIO PÚBLICO	4.973.192,76	7.020.921,82	1.596,06	11.992.518,52
48.5.1 Terrenos e recursos naturais	0,00	0,00	0,00	0,00
48.5.2 Edifícios	199.351,58	3.683,66	0,00	203.035,21
48.5.2.1 Habitação	0,00	0,00	0,00	0,00
48.5.2.2 Edifícios	199.351,58	3.683,63	0,00	203.035,21
48.5.3 Outras construções e infraestruturas	4.767.138,78	7.016.753,14	1.596,03	11.782.302,17
48.5.5 Bens de património histórico, artístico e cultural	6.702,40	478,74	0,00	7.181,14
48.5.9 Outros bens de domínio público	0,00	0,00	0,00	0,00
49 PROVISÕES PARA INVESTIMENTOS FINANCIADOS	0,00	0,00	0,00	0,00
49.1 Partes de capital	0,00	0,00	0,00	0,00
49.2 Obrigações e títulos de participação	0,00	0,00	0,00	0,00
49.5 Outras aplicações financeiras	0,00	0,00	0,00	0,00
<b>Total.....</b>	<b>11.816.690,63</b>	<b>8.425.903,56</b>	<b>80.625,62</b>	<b>20.161.968,57</b>

### 8.2.9 – Custos do exercício respeitantes a empréstimos para financiar Imobilizações que na fase de construção tenham sido capitalizados

Todos os encargos financeiros do exercício relativos a financiamentos destinados a imobilizado em execução estão refletidos nos resultados.

#### **8.2.10 – Diplomas legais em que se baseou a reavaliação do imobilizado**

No exercício de 2016 não foi efetuada qualquer reavaliação dos bens do ativo imobilizado, informação evidenciada no mapa do ativo bruto.

#### **8.2.11 – Quadro discriminativo das reavaliações e 8.2.12 - Imobilizações em poder de terceiros, imobilizações em propriedade alheia e imobilizações reversíveis.**

Não aplicável

#### **8.2.13 – Bens utilizados em regime de Locação Financeira**

No ano 2016 não se registou qualquer bem em regime de locação financeira.

#### **8.2.14 – Bens que não foi possível valorizar**

O processo de inventariação dos bens imóveis encontra-se ainda por concluir, continuando em falta proceder ao levantamento de:

- Redes de saneamento e abastecimento de água;
- Rede viária;
- Alguns edifícios de domínio público e privado, ainda inventariados com base no valor da matriz;
- Bens de Património Histórico, Artístico e Cultural.

#### **8.2.15 – Bens de Domínio Público que não são objeto de amortização**

De acordo com as disposições legais constantes do CIBE, não são suscetíveis de amortização os terrenos, bem como alguns bens afetos ao domínio público.

### 8.2.16 – Informação sobre entidades participadas

#### Participações em Entidades Societárias

Entidade participada		Tipo de Entidade	CAE	Capital	Participação final do exercício		Forma de realização do capital		
Denominação	N.I.P.C.				Valor nominal	%	Valor nominal realizado	Meio monetários (montante)	Em espécie (montante)
1	2	3	4	5	6	7	8	9	10
Resinorte-Valorização e Tratamento de Resíduos Sólidos, S.A	503143059	Limitada por Quotas	38212	8.000.000,00	32.800,00	0,41	32.800,00	32.800,00	0
Águas do Norte, S.A	509436595	Sociedade Anónima	37002	65.615.600,83	68.320,00	0,1	0,00	0,00	0
MONDIM + SOCIAL - centro com unitário de solidariedade social, cooperativa de interesse público de responsabilidade limitada	503091292	CIPRL	88990	2.500,00	2.500,00	80	2.500,00	2.500,00	0
Fundo de Apoio Municipal	513319182		84114	648.164.253,74	434.270,05	0,067	62.039,00	62.039,00	0

Fonte: Elaboração própria, de acordo com a RESOLUÇÃO N.º 6/2013 DO TRIBUNAL DE CONTAS

A referência à entidade Águas do Norte SA deve-se ao facto do município constar no Decreto-Lei n.º 93/2015 de 29 de maio, ainda que não tenha procedido à realização do capital social, em virtude da decisão da Câmara e da Assembleia Municipal de desvinculação da mesma, no âmbito do abastecimento de água.



### Participações em Entidades não Societárias

Entidade participada		N.I.P.C.	Tipo de Entidade	CAE	Capital estatutário	Contribuição			Obs.	
Denominação	1					2	3	4		5
							Em N	Meios monetários	Em espécie	
								OS		
ANMP - Associação Nacional de Municípios Portugueses		501627413	AM	91333	n/a		4218,00	4218,00	0	
Comunidade Intermunicipal do Ave (CIM do Ave)		508887780	CIMAVE	84130	44.066,34		3613,48	0,00	0	
Turismo do Porto e Norte de Portugal, ER		508905435	ER	84123	n/a		1500,00	1500,00	0	9

Fonte: Elaboração própria, de acordo com a RESOLUÇÃO N.º 6/2013 DO TRIBUNAL DE CONTAS

8

8.2.17 / 8.2.18– Discriminação das contas “Títulos Negociáveis”, “Outras Aplicações de Tesouraria” e “Outras Aplicações Financeiras”

O município não possui no seu ativo qualquer aplicação nas contas referidas.

8.2.19 a 8.2.21 – Informações relevantes na análise do Ativo Circulante

As demonstrações financeiras não contêm factos materialmente relevantes nestes itens.

8.2.22 – Valor global das Dívidas de Cobrança Duvidosa

A dívida de cobrança duvidosa, superior a 12 meses, ascende a 26.679,22 euros.

8.2.23 e 8.2.24 – Valor Global das Dívidas Ativas e Passivas respeitantes a Pessoal da Autarquia, Obrigações e outros títulos emitidos, com indicação dos direitos que conferem

Não aplicável.

8.2.25 – Discriminação das dívidas incluídas na conta “Estado e Outros Entes Públicos” em situação de mora

Não aplicável.

8.2.26 – Discriminação desagregada das responsabilidades por Garantias e Cauções prestadas e recibos para cobrança.

Contas de Ordem

RECEBIMENTOS		PAGAMENTOS	
Saldo da gerência anterior:	2 353 149,72	Garantias e Cauções acionadas	
Garantias e cauções	0,00	Garantias e cauções devolvidas	0,00 233 238,67
Recibos para cobrança	2 353 149,72	Receita virtual cobrada	
Garantias e cauções prestadas	45 981,43	Receita virtual anulada	
Receita virtual liquidada	0,00	<b>Saldo para a gerência seguinte:</b>	
		Garantias e cauções	2 165 892,48
		Recibos para cobrança	
<b>Total</b>	<b>2 399 131,15</b>	<b>Total</b>	<b>2 399 131,15</b>

Fonte: Elaboração própria

8.2.27 – Desdobramento das Contas de Provisões acumuladas com explicitação dos movimentos ocorridos no exercício.

O mapa seguinte explicita os movimentos ocorridos nas contas de provisões

Mapa de provisões

Código das Contas		Saldo Inicial	Aumento	Redução	Saldo Final
19	Provisões para aplicações de tesouraria				
291	Provisões para cobranças duvidosas	16.756,64	9.922,58		26.679,22
292	Provisões para riscos e encargos	455.114,80		78.190,22	376.924,58
39	Provisões para depreciação de existências				
49	Provisões para investimentos financeiros				
		471.871,44	9.922,58	78190,22	403.603,80

O valor de 403.603,80€ registado em provisões resulta da constituição de provisões para riscos e encargos no valor de 376.924,58€ (correspondente a riscos associados aos processos judiciais em curso, de acordo com a informação prestada pelo consultor jurídico do município) e da constituição de provisões para utentes de cobrança duvidosa- em situações de dívida superior a 12 meses- no valor de 26.679,22€, relativo a dívidas de água, saneamento e lixo.

Os processos judiciais que deram origem à constituição de provisão são os seguintes:

- Processo 18/16.1 BEMDL, no valor de 59.780,33 €;
- Processo 211/16.7BEMDL, no valor de 7.500,00€;
- Processo 398/15.6 BEMDL, no valor de 211.000,00€;
- Processo 426/14.2BEMDL, no valor de 98.644,25 €.

8.2.28 - Explicitação e justificação dos movimentos ocorridos no exercício de cada uma das contas da classe 5 “Fundo Patrimonial” constante do Balanço

### Fundo patrimonial

	Saldo inicial	Aumentos	Diminuições	Saldo Final
<b>CONTAS</b>				
<b>51 Património</b>	13926658.03			13.926.658,03
<b>57 Reservas:</b>				
<b>571 Reservas legais</b>	997.246,57	57.795,03		1.055.041,60
<b>59 Resultados transitados</b>	15.775.740,29	1.243.588,28	8.919.155,30	8.100.173,27
<b>Sub-total -classe 5</b>	30.699.644,89	1.301.383,31	8.919.155,30	23.081.872,90
<b>88 Resultado Líquido do Exercício</b>	1.155.900,54	511.551,29	1.155.900,54	511.551,29
<b>Total</b>	<b>31.855.545,43</b>	<b>1.812.934,60</b>	<b>10.075.055,84</b>	<b>23.593.424,19</b>

Fonte: Mapa do Fundo Patrimonial

A diminuição verificada na rubrica de resultados transitados no valor de 8.919.155,30 resulta de:

1. Regularização de amortizações de anos anteriores resultante do processo de inventariação em curso de bens adquiridos em anos anteriores a 2010, no valor de 6.482.161,54€;
2. Correção de fichas de inventário devido ao facto das mesmas dizerem respeito a custos (custos correntes e transferências) e não a bens de imobilizado, no valor de 2.436.993,76€;

O aumento verificado na rubrica de resultados transitados, no valor de 1.243.588,28€ resulta de:

1. Aplicação de resultado líquido do exercício de 2015, no valor de 1.098.105,51€;
2. Realização (na proporção da amortização dos bens a que respeitam) relativa a anos anteriores, de subsídios ao investimento que foram neste exercício reconhecidos em proveitos diferidos, no valor de 64.863,46€;
3. Regularização das amortizações acumuladas de anos anteriores de fichas corrigidas, na sequência do processo de inventariação, no valor de 80.619,31€;

### 8.2.29 - Demonstração do Custo das Mercadorias Vendidas e das Matérias Consumidas

	Matérias primas subsidiárias e de consumo
Existências Iniciais	11.394,63
Compras	279.141,76
Existências finais	13.347,06
Custo do exercício	277.189,33

*Handwritten signatures and initials in blue ink, including a large signature at the top and several smaller ones below.*

### 8.2.30 – Demonstração da variação da produção

Não aplicável

### 8.2.31 - Demonstração de Resultados Financeiros

Demonstração de Resultados Financeiros					
Custos e perdas	Exercícios		Proveitos e ganhos	Exercícios	
	n	n-1		n	n-1
681 - JUROS SUPORTADOS	170.307,44	218.670,05	781 - JUROS OBTIDOS	2620,39	15361,42
682 - PERDAS EM ENTIDADES PARTICIPADAS			782 - GANHOS EM ENTIDADES PARTICIPADAS		
683 - AMORTIZAÇÕES DE INVESTIMENTOS EM IMÓVEIS			783 - RENDIMENTOS DE IMÓVEIS	281664,21	281596,27
684 - PROVISÕES PARA APLICAÇÕES FINANCEIRAS			784 - RENDIMENTOS DE PARTICIPAÇÕES DE CAPITAL	10341,81	
685 - DIFERENÇAS DE CÂMBIO DESFAVORÁVEIS			785 - DIFERENÇAS DE CÂMBIO FAVORÁVEIS		
687 - PERDAS NA ALIENAÇÃO DE APLICAÇÕES DE TESOURARIA			786 - DESC. DE PTO. PAGAMENTO OBTIDOS		
688 - OUTROS CUSTOS E PERDAS FINANCEIRAS	1.190,33	16.844,73	787 - GANHOS NA ALIEN. APLIC. TESOURARIA		
RESULTADOS FINANCEIROS	123.128,64	61.442,91	788 - OUTROS PROV. E GANHOS FINANCEIROS		
Total	294.626,41	296.957,69	Total	294626,41	296957,69

No exercício de 2016 foram contabilizados custos financeiros no montante de 171.497,77€ e proveitos financeiros no montante de 294.626,41€, pelo que o resultado financeiro apurado foi de 123.128,64€. No ano anterior o resultado financeiro foi de 61.442,91€.

## 8.2.32 - Demonstração de Resultados Extraordinários

Demonstração de Resultados Extraordinários					
Custos e perdas	Exercícios		Proveitos e ganhos	Exercícios	
	n	n-1		n	n-1
691 - TRANSFRÊNCIAS DE CAPITAL CONCEDIDAS	209.943,41	161.641,40	791 - RESTITUIÇÃO DE IMPOSTOS		
692 - DÍVIDAS INCOBRÁVEIS			792 - RECUPERAÇÃO DE DÍVIDAS		
693 - PERDAS EM EXISTÊNCIAS			793 - GANHOS EM EXISTÊNCIA		
694 - PERDAS EM IMOBILIZAÇÕES		455,48	794 - GANHOS IMOBILIZAÇÕES		342.680,00
695 - MULTAS E PENALIDADES		21,60	795 - BENEFÍCIOS PENAL. CONTRATUAIS		
696 - AUMENTOS AMORTIZ. PROVISÕES	9.922,58		796 - REDUÇÕES AMORT. PROVISÕES	78.190,22	
697 - CORREÇÕES REL. EXERC. ANTERIORES	21.025,76	10.493,65	797 - CORREÇÕES RELAT. EXERC. ANTERIORES	65.617,25	50.853,05
698 - OUTROS CUSTOS E PERDAS EXTRAORDINÁRIOS	631,27	5.094,40	798 - OUTROS PROV. GANHOS EXTRAORDINÁRIOS	394.065,94	370.256,46
RESULTADOS EXTRAORDINÁRIOS	296.350,39	586.082,98	Total	537.873,41	763.789,51
Total	537.873,41	763.789,51			

No exercício de 2016 foi apurado um resultado extraordinário de 296.350,39€ resultante da contabilização de custos e perdas extraordinárias no montante de 241.523,02€ e proveitos extraordinários no montante de 537.873,41€. No ano anterior o resultado extraordinário foi de 586.082,98€.

2016

Divisão Administrativa e Financeira

02- Mapas de Prestação de Contas  
4 – Anexo às Demonstrações Financeiras

---

2016

Divisão Administrativa e Financeira

02- Mapas de Prestação de Contas  
4 – Anexo às Demonstrações Financeiras  
4.1 – Mapa Ativo Bruto

---



MAPA ACTIVO BRUTO

*Handwritten signatures and initials in blue ink.*

Rúbricas	Saldo Inicial	Reavaliação	Aumentos	Alienações	Transferências	Abates	Doações e Trf	Saldo Final
DE BENS DE DOMÍNIO PÚBLICO	0,00	0,00	0,00	0,00	0,00	0,00	0,00	0,00
TERRENOS E RECURSOS NATURAIS	6 983,17	0,00	0,00	0,00	0,00	0,00	0,00	6 983,17
EDIFÍCIOS	421 353,57	0,00	0,00	0,00	0,00	0,00	0,00	421 353,57
OUTRAS CONSTRUÇÕES E INFRA-ESTRUTURAS	26 611 835,85	0,00	0,00	0,00	743 585,50	239 935,54	0,00	27 115 485,81
BENS DO PATRIMÓNIO HISTÓRICO,ARTISTICO E CULTURAL	71 332,84	0,00	0,00	0,00	0,00	0,00	0,00	71 332,84
OUTROS BENS DE DOMÍNIO PÚBLICO	0,00	0,00	0,00	0,00	0,00	0,00	0,00	0,00
IMOBILIZAÇÕES EM CURSO	488 011,54	0,00	331 397,46	0,00	-761 851,00	0,00	0,00	57 558,00
ADIANTAMENTOS POR CONTA DE BENS DE	0,00	0,00	0,00	0,00	0,00	0,00	0,00	0,00
	27 599 516,97		331 397,46		18 265,50	239 935,54		27 672 713,39
DE IMOBILIZAÇÕES INCORPÓREAS	0,00	0,00	0,00	0,00	0,00	0,00	0,00	0,00
DESPESAS DE INSTALAÇÃO	0,00	0,00	0,00	0,00	0,00	0,00	0,00	0,00
DESPESAS DE INVESTIGAÇÃO E DE DESENVOLVIMENTO	0,00	0,00	0,00	0,00	0,00	0,00	0,00	0,00
PROPRIEDADE INDUSTRIAL E OUTROS DIREITOS	421 790,74	0,00	87 379,51	0,00	-43 259,48	0,00	0,00	552 429,73
IMOBILIZAÇÕES EM CURSO	0,00	0,00	0,00	0,00	0,00	0,00	0,00	0,00
ADIANTAMENTOS POR CONTA DE	0,00	0,00	0,00	0,00	0,00	0,00	0,00	0,00
IMOBILIZAÇÕES INCORPÓREAS	0,00	0,00	0,00	0,00	0,00	0,00	0,00	0,00
	421 790,74		87 379,51		-43 259,48			552 429,73
DE IMOBILIZAÇÕES CORPÓREAS	0,00	0,00	0,00	0,00	0,00	0,00	0,00	0,00
TERRENOS E RECURSOS NATURAIS	236 411,49	0,00	39 424,60	0,00	0,00	0,00	0,00	275 836,09
EDIFÍCIOS E OUTRAS CONSTRUÇÕES	27 988 257,74	0,00	0,00	0,00	257 705,43	1 776 006,20	0,00	26 469 956,97
EQUIPAMENTO BÁSICO	546 132,92	0,00	42 345,02	0,00	0,00	0,00	0,00	588 477,94
EQUIPAMENTO DE TRANSPORTE	1 376 191,93	0,00	86 858,07	0,00	0,00	0,00	0,00	1 463 050,00
FERRAMENTAS E UTENSÍLIOS	152 668,06	0,00	6 983,42	0,00	0,00	0,00	0,00	159 651,48
EQUIPAMENTO ADMINISTRATIVO	1 282 789,33	0,00	58 121,19	0,00	0,00	0,00	0,00	1 340 910,52
TARAS E VASILHAME	0,00	0,00	0,00	0,00	0,00	0,00	0,00	0,00
OUTRAS IMOBILIZAÇÕES CORPÓREAS	1 135 715,19	0,00	0,00	0,00	0,00	427 339,06	0,00	708 376,13
IMOBILIZAÇÕES EM CURSO	132 829,55	0,00	223 596,19	0,00	-282 699,40	0,00	0,00	73 726,34
ADIANTAMENTOS POR CONTA DE	0,00	0,00	143 856,79	0,00	0,00	0,00	0,00	143 856,79
IMOBILIZAÇÕES CORPÓREAS	0,00	0,00	0,00	0,00	0,00	0,00	0,00	0,00
	32 850 996,21		601 185,28		-24 993,97	2 203 345,26		31 223 842,26
DE INVESTIMENTOS FINANCEIROS	0,00	0,00	0,00	0,00	0,00	0,00	0,00	0,00
PARTES CAPITAL	35 573,00	0,00	0,00	0,00	0,00	0,00	0,00	35 573,00
OBRIGAÇÕES E TÍTULOS DE PARTICIPAÇÃO	434 270,05	0,00	0,00	0,00	0,00	0,00	0,00	434 270,05
INVESTIMENTOS EM IMÓVEIS	0,00	0,00	0,00	0,00	0,00	0,00	0,00	0,00
TERRENOS E RECURSOS NATURAIS	0,00	0,00	0,00	0,00	0,00	0,00	0,00	0,00
EDIFÍCIOS E OUTRAS CONSTRUÇÕES	0,00	0,00	0,00	0,00	0,00	0,00	0,00	0,00
OUTRAS APLICAÇÕES FINANCEIRAS	0,00	0,00	0,00	0,00	0,00	0,00	0,00	0,00
DEPÓSITOS EM INSTITUIÇÕES FINANCEIRAS	0,00	0,00	0,00	0,00	0,00	0,00	0,00	0,00
TÍTULOS DA DÍVIDA PÚBLICA	0,00	0,00	0,00	0,00	0,00	0,00	0,00	0,00
OUTROS TÍTULOS	0,00	0,00	0,00	0,00	0,00	0,00	0,00	0,00
IMOBILIZAÇÕES EM CURSO	0,00	0,00	0,00	0,00	0,00	0,00	0,00	0,00
ADIANTAMENTOS POR CONTA DE	0,00	0,00	0,00	0,00	0,00	0,00	0,00	0,00
INVESTIMENTOS FINANCEIROS	0,00	0,00	0,00	0,00	0,00	0,00	0,00	0,00
	469 843,05							469 843,05
Total.	61 342 146,97		1 019 962,25		36 531,01			59 918 828,43

2016

Divisão Administrativa e Financeira

02- Mapas de Prestação de Contas  
4 – Anexo às Demonstrações Financeiras  
4.2 – Mapa de Amortizações e Provisões

AMORTIZAÇÕES E PROVISÕES

*[Handwritten signatures and initials in blue ink]*

Rubricas		Saldo Inicial	Reforço	Regularizações	Saldo Final
48	AMORTIZAÇÕES ACUMULADAS	11 816 690,63	8 425 897,25	80 619,31	20 161 968,57
48.1	DE INVESTIMENTOS EM IMOVEIS	0,00	0,00	0,00	0,00
48.1.1	Terrenos e recursos naturais	0,00	0,00	0,00	0,00
48.1.2	EDIFICIOS E OUTRAS CONSTRUÇÕES	0,00	0,00	0,00	0,00
48.1.2.1	Edifícios	0,00	0,00	0,00	0,00
48.1.2.1.1	Habitação	0,00	0,00	0,00	0,00
48.1.2.1.2	Outros Edifícios	0,00	0,00	0,00	0,00
48.1.2.2	Outras construções	0,00	0,00	0,00	0,00
48,2	IMOBILIZAÇÕES CORPOREAS	6 426 135,83	1 396 794,34	79 029,56	7 743 900,61
48.2.1	Terrenos e recursos naturais	0,00	0,00	0,00	0,00
48.2.2	EDIFICIOS E OUTRAS CONSTRUÇÕES	3 604 253,38	1 160 883,61	48 802,56	4 716 334,43
48.2.2.1	Edifícios	1 793 201,70	521 699,73	389,73	2 314 511,70
48.2.2.1.1	Edifícios	1 406 354,48	155 403,60	389,73	1 561 368,35
48.2.2.1.2	Outros Edifícios	386 847,22	366 296,13	0,00	753 143,35
48.2.2.2	Outras construções	1 811 051,68	608 667,27	17 896,22	2 401 822,73
48.2.3	Equipamento basico	410 007,89	43 210,76	0,00	453 218,65
48.2.4	Equipamento de transporte	955 882,29	60 370,73	0,00	1 016 252,99
48.2.5	Ferramentas e utensilios	129 288,98	9 800,91	0,00	139 089,82
48.2.6	Equipamento administrativo	1 046 188,65	98 129,88	0,00	1 144 318,53
48.2.6.01	Equipamento administrativo	294 865,44	23 656,08	0,00	318 521,52
48.2.6.02	Software Informático	438 149,54	44 912,84	0,00	483 062,38
48.2.6.03	Equipamento Informático	313 173,67	29 560,96	0,00	342 734,63
48.2.7	Taras e vasilhame	0,00	0,00	0,00	0,00
48.2.9	Outras imobilizações corporeas	280 514,64	54 915,16	60 743,61	274 686,19
48.3	IMOBILIZAÇÕES INCORPOREAS	417 362,04	8 187,40	0,00	425 549,44
48.3.1	Despesas de instalação	0,00	0,00	0,00	0,00
48.3.2	Despesas de investigação e de desenvolvimento	0,00	0,00	0,00	0,00
48.3.3	Propriedade industrial e outros direitos	0,00	0,00	0,00	0,00
48.3.9	Outras Imobilizações incorporeas	417 362,04	8 187,40	0,00	425 549,44
48,5	BENS DE DOMINIO PUBLICO	4 973 192,76	7 020 921,82	1 596,06	11 992 518,52
48.5.1	Terrenos e recursos naturais	0,00	0,00	0,00	0,00
48.5.2	Edifícios	199 351,58	3 683,66	0,00	203 035,21
48.5.2.1	Habitação	0,00	0,00	0,00	0,00
48.5.2.2	Edifícios	199 351,58	3 683,63	0,00	203 035,21
48.5.3	Outras construções e infraestruturas	4 767 138,78	7 016 753,14	1 596,03	11 782 302,17
48.5.5	Bens de patrimonio historico, artistico e cultural	6 702,40	478,74	0,00	7 181,14
48.5.9	Outros bens de dominio publico	0,00	0,00	0,00	0,00
49	PROVISÕES PARA INVESTIMENTOS FINANCEIROS	0,00	0,00	0,00	0,00
49.1	Partes de capital	0,00	0,00	0,00	0,00
49.2	Obrigações e títulos de participação	0,00	0,00	0,00	0,00
49.5	Outras aplicações financeiras	0,00	0,00	0,00	0,00
	Total.....	11 816 690,63	8 425 903,56	80 625,62	20 161 968,57

2016

Divisão Administrativa e Financeira

02-Mapas de Prestação de Contas  
4 – Anexo às Demonstrações Financeiras  
4.3 – Mapa de Participações Financeiras

CÂMARA MUNICIPAL DE MONDIM DE BASTO

RESOLUÇÃO N.º 6/2013 DO TRIBUNAL DE CONTAS - ANEXO 1  
COM REFERÊNCIA AO EXERCÍCIO DE 2016  
MAPA DAS PARTICIPAÇÕES DA ENTIDADE - MUNICÍPIO DE MONDIM DE BASTO

A - PARTICIPAÇÕES EM ENTIDADES SOCIETÁRIAS

Entidade participada	N.I.P.C.	Tipo de Entidade	CAE	Capital	Participação final do exercício		Forma de realização do capital		
					Valor nominal subscrito	% realizado	Meio monetários (montante)	Em espécie (montante)	
1	2	3	4	5	6	7	8	9	10
Resinorte-Valorização e Tratamento de Resíduos Sólidos, S.A	509143059	Limitada por Quotas	38212	8 000 000,00	32 800,00	0,41	32 800,00	32 800,00	0
Águas do Norte, S.A	509436595	Sociedade Anónima	37002	65 615 600,83	68 320,00	0,1	0,00	0,00	0
MONDIM + SOCIAL - centro comunitário de solidariedade social, cooperativa de interesse público de responsabilidade limitada	508091292	CIPRL	88990	2 500,00	2 500,00	80	2 500,00	2 500,00	0
Fundo de Apoio Municipal	513319182		84114	648 164 253,74	434 270,05	0,067	62 039,00	62 039,00	0,00

RESOLUÇÃO N.º 6/2013 DO TRIBUNAL DE CONTAS - ANEXO 1  
COM REFERÊNCIA AO EXERCÍCIO DE 2016  
MAPA DAS PARTICIPAÇÕES DA ENTIDADE - MUNICÍPIO DE MONDIM DE BASTO

B - PARTICIPAÇÕES EM ENTIDADES NÃO SOCIETÁRIAS

Entidade participada	N.I.P.C.	Tipo de Entidade	CAE	Capital estatutário	Contribuição		Obs.	
					Em N	Forma de realização		
1	2	3	4	5	6	7	8	9
Denominação					Meios monetários	Em espécie		
ANMP - Associação Nacional de Municípios Portugueses	501627413	AM	91333	n/a	4218,00	4218,00	0	
Comunidade Intermunicipal do Ave (CIM do Ave)	508887780	CIM AVE	84130	44 066,34	3613,48	0,00	0	
Turismo do Porto e Norte de Portugal, ER	508905435	ER	84123	n/a	1500,00	1500,00	0	

*Handwritten signatures and initials in blue ink.*

*[Handwritten signatures and initials in blue and purple ink]*

2016

Divisão Administrativa e Financeira

02-Mapas de Prestação de Contas  
4 – Anexo às Demonstrações Financeiras  
4.4 – Mapa de Demonstração de  
Resultados Financeiros

DEMONSTRAÇÃO DE RESULTADOS FINANCEIROS

ANO 2016

ENTIDADE M.M.B

MUNICÍPIO DE MONDIM DE BASTO

Janeiro - Dezembro

Pag. 1

*M. J. B.*  
*J. J. B.*  
*J. J. B.*  
*J. J. B.*  
*J. J. B.*  
*J. J. B.*

CUSTOS E PERDAS	EXERCÍCIOS		PROVEITOS E GANHOS	EXERCÍCIOS	
	N	N - 1		N	N - 1
681 - JUROS SUPOSTADOS	170.307,44	218.670,05	781 - JUROS OBTIDOS	2.620,39	15.361,42
682 - PERDAS EM ENTIDADES PARTICIPADAS			782 - GANHOS EM ENTIDADES PARTICIPADAS		
683 - AMORTIZAÇÕES DE INVESTIMENTOS EM IMÓVEIS			783 - RENDIMENTOS DE IMÓVEIS	281.664,21	281.596,27
684 - PROVISÕES PARA APLICAÇÕES FINANCEIRAS			784 - RENDIMENTOS DE PARTICIPAÇÕES DE CAPITAL	10.341,81	
685 - DIFERENÇAS DE CÂMBIO DESFAVORÁVEIS			785 - DIFERENÇAS DE CÂMBIO FAVORÁVEIS		
687 - PERDAS NA ALIENAÇÃO DE APLICAÇÕES DE TESOURARIA			786 - DESC. DE PTO. PAGAMENTO OBTIDOS		
688 - OUTROS CUSTOS E PERDAS FINANCEIRAS	1.190,33	16.844,73	787 - GANHOS NA ALIEN. APLIC. TESOURARIA		
<b>RESULTADOS FINANCEIROS</b>	123.128,64	61.442,91	788 - OUTROS PROV. E GANHOS FINANCEIROS		
<b>Total .....</b>	<b>294.626,41</b>	<b>296.957,69</b>	<b>Total .....</b>	<b>294.626,41</b>	<b>296.957,69</b>

ORGÃO EXECUTIVO  
Em \_\_\_ de \_\_\_\_\_ de \_\_\_\_  
\_\_\_\_\_

ORGÃO DELIBERATIVO  
Em \_\_\_ de \_\_\_\_\_ de \_\_\_\_  
\_\_\_\_\_

2016

Divisão Administrativa e Financeira

02-Mapas de Prestação de Contas  
4 – Anexo às Demonstrações Financeiras  
4.5 – Mapa de Demonstração de  
Resultados Extraordinários



DEMONSTRAÇÃO DE RESULTADOS EXTRAORDINARIOS

ANO 2016

ENTIDADE M.M.B

MUNICÍPIO DE MONDIM DE BASTO

Janeiro - Dezembro

Pag. 1

*[Handwritten signatures and initials in blue ink]*

CUSTOS E PERDAS	EXERCÍCIOS		PROVEITOS E GANHOS	EXERCÍCIOS	
	N	N - 1		N	N - 1
691 - TRANSFERÊNCIAS DE CAPITAL CONCEDIDAS	209.943,41	161.641,40	791 - RESTITUIÇÃO DE IMPOSTOS		
692 - DÍVIDAS INCOBRÁVEIS			792 - RECUPERAÇÃO DE DÍVIDAS		
693 - PERDAS EM EXISTÊNCIAS			793 - GANHOS EM EXISTÊNCIA		
694 - PERDAS EM IMOBILIZAÇÕES		455,48	794 - GANHOS IMOBILIZAÇÕES		342.680,00
695 - MULTAS E PENALIDADES		21,60	795 - BENEFÍCIOS PENAL. CONTRATUAIS		
696 - AUMENTOS AMORTIZ. PROVISÕES	9.922,58		796 - REDUÇÕES AMORT. PROVISÕES	78.190,22	
697 - CORREÇÕES REL. EXERC. ANTERIORES	21.025,76	10.493,65	797 - CORREÇÕES RELAT. EXERC. ANTERIORES	65.617,25	50.853,05
698 - OUTROS CUSTOS E PERDAS EXTRAORDINÁRIOS	631,27	5.094,40	798 - OUTROS PROV. GANHOS EXTRAORDINÁRIOS	394.065,94	370.256,46
<b>RESULTADOS EXTRAORDINARIOS</b>	<b>296.350,39</b>	<b>586.082,98</b>	<b>Total .....</b>	<b>537.873,41</b>	<b>763.789,51</b>
<b>Total .....</b>	<b>537.873,41</b>	<b>763.789,51</b>			

ORGÃO EXECUTIVO  
Em \_\_\_ de \_\_\_\_\_ de \_\_\_\_  
\_\_\_\_\_

ORGÃO DELIBERATIVO  
Em \_\_\_ de \_\_\_\_\_ de \_\_\_\_  
\_\_\_\_\_

2016

Divisão Administrativa e Financeira

02-Mapas de Prestação de Contas  
4 – Anexo às Demonstrações Financeiras  
4.6 – Mapa de Provisões

---

## CÂMARA MUNICIPAL DE MONDIM DE BASTO

### Provisões Financeiras

Código das Contas		Saldo Inicial	Aumento	Redução	Saldo Final
19	Provisões para aplicações de tesouraria				
291	Provisões para cobranças duvidosas	16.756,64	9.922,58		26.679,22
292	Provisões para riscos e encargos	455.114,80		78.190,22	376.924,58
39	Provisões para depreciação de existências				
49	Provisões para investimentos financeiros				
		<b>471.871,44</b>	<b>9.922,58</b>	<b>78.190,22</b>	<b>403.603,80</b>

*[Handwritten signatures and initials in blue ink]*

*[Handwritten signatures and initials in blue ink]*

2016

Divisão Administrativa e Financeira

02-Mapas de Prestação de Contas  
4 – Anexo às Demonstrações Financeiras  
4.7 – Balancete Analítico do Plano Geral

ENTIDADE	BALANÇETE ANALÍTICO DO PLANO DA GERAL		2016/12/01 a 2016/12/31		DATA	ANO	PAGINA	SALDO	
					2017/03/30	2016	1		
M.M.B	PERÍODO : Janeiro A Dezembro								
COD. CONTA	DESIGNAÇÃO	ANTERIOR		DO PERÍODO		ACUMULADO			
		DEBITO	CREDITO	DEBITO	CREDITO	DEBITO	CREDITO	DEVEDOR	CREADOR
1	DISPONIBILIDADES	2.146.880,69		18.698.144,98	19.086.226,01	20.835.025,66	19.086.226,01	1.748.799,65	
11	CAIXA	1.469,87		7.569.176,34	7.569.858,94	7.569.646,21	7.569.858,94	787,27	
11.1	Caixa geral	1.469,87		7.569.176,34	7.569.858,94	7.569.646,21	7.569.858,94	787,27	
12	DEPOSITOS EM INSTITUICOES	2.145.410,81		11.119.968,64	11.517.367,07	13.265.379,45	11.517.367,07	1.748.012,38	
	FINANCEIRAS								
12.01	CGD - Caixa Geral de Depositos	207.484,49		7.959.297,81	7.956.562,82	8.166.782,30	7.956.562,82	210.219,48	
12.05	CCAM - Caixa de Credito Agricola Mutuo	516.172,42		99.876,53	92.989,94	616.048,95	92.989,94	523.059,01	
12.07	BPI - Banco Portugues de Investimento	119.370,04		1.769.211,50	1.769.592,24	1.888.591,54	1.769.592,24	118.989,30	
12.09	MIL - MILLENIUM/BCP	1.302.393,86		1.291.582,80	1.698.222,07	2.593.966,66	1.698.222,07	895.744,59	
2	TERCEIROS	1.420.552,21	21.248.738,43	45.219.602,86	43.316.999,02	46.640.155,07	64.565.737,45		17.925.582,38
21	CLIENTES/CONTRIBUINTES/UTENTES	63.892,61		3.370.891,69	3.362.869,01	3.434.784,30	3.362.869,01	71.916,29	
21.2	CONTRIBUINTES CONTA CORRENTE	350,62		734.994,32	734.952,71	735.334,94	734.952,71	382,23	
21.2.1	IMPOSTOS DIRECTOS			640.222,96	640.222,96	640.222,96	640.222,96		
21.2.2	IMPOSTOS INDIRECTOS			1.807,18	1.807,18	1.807,18	1.807,18		
21.2.2.1	Impostos indirectos - individual			1.807,18	1.807,18	1.807,18	1.807,18		
21.2.3	TAXAS, MULTAS E OUTRAS FORMALIDADES	350,62		92.954,18	92.922,57	93.304,80	92.922,57	382,23	
21.2.3.1	TAXAS	346,02		85.587,92	85.556,31	85.933,94	85.556,31	377,63	
21.2.3.1.1	Taxas - individual	6,00		29.884,70	29.884,70	29.890,70	29.884,70	6,00	
21.2.3.1.2	Taxas - colectiva	340,02		55.703,22	55.671,61	56.043,24	55.671,61	371,63	
21.2.3.3	OUTRAS FORMALIDADES	4,60		7.366,26	7.366,26	7.370,86	7.366,26	4,60	
21.2.3.3.2	Juros mora - colectiva	4,60		7.366,26	7.366,26	7.370,86	7.366,26	4,60	
21.3	UTENTES CONTA CORRENTE	46.590,31		2.601.828,04	2.603.563,51	2.648.418,35	2.603.563,51	44.854,84	
21.3.1	Utentes prestações serviços - individual	142,52		6.759,99	6.725,10	6.902,51	6.725,10	177,41	
21.3.2	Utentes prestações serviços - colectiva	46.447,79		2.595.068,05	2.596.838,41	2.641.515,84	2.596.838,41	44.677,43	
21.8	CLIENTES, CONTRIB. E UTENTES DE COBRANÇA DUVIDOSA	16.951,68		34.079,33	24.351,79	51.031,01	24.351,79	26.679,22	
21.8.1	COBRANÇAS EM ATRASO	16.951,68		34.079,33	24.351,79	51.031,01	24.351,79	26.679,22	
21.8.1.1	Cobranças em atraso - individual	14.043,71		14.043,71	14.043,71	14.043,71	14.043,71		
21.8.1.2	Cobranças em atraso - colectiva	2.907,97		34.079,33	10.308,08	36.987,30	10.308,08	26.679,22	
22	FORNecedores		52.011,42	2.860.800,90	2.865.321,24	2.860.800,90	2.917.332,66		56.531,76
22.1	Fornecedores c/ corrente		49.067,73	2.857.857,21	2.865.321,24	2.857.857,21	2.914.399,97		56.531,76
22.8	Fornecedores-facturas em recepção e conferencia		2.943,69	2.943,69		2.943,69	2.943,69		
22.8.1	Fornecedores-fact.recep.conf. - Existências		2.943,69	2.943,69		2.943,69	2.943,69		
23	EMPRESTIMOS OBTIDOS	10.820.091,64		4.621.389,87	3.095.331,47	4.621.389,87	13.915.423,11		9.294.033,24
23.1	EM MOEDA NACIONAL	10.820.091,64		4.621.389,87	3.095.331,47	4.621.389,87	13.915.423,11		9.294.033,24
23.1.2	DE MEDIO E LONGO PRAZO	9.296.109,80		3.097.408,03	1.523.981,84	3.097.408,03	10.820.091,64		7.722.693,61
23.1.2.1	Emprestimos bancarios	9.296.109,80		3.097.408,03	1.523.981,84	3.097.408,03	10.820.091,64		7.722.693,61
23.1.2.1.1	Caixa Geral de Depositos	148.443,43		70.641,18	35.125,57	70.641,18	183.569,00		112.927,82
23.1.2.1.1.01	CGD 9015004611091	116.983,40		58.491,69	29.245,84	58.491,69	146.229,24		87.737,56
23.1.2.1.1.05	CGD 901500264991	31.460,03		12.149,50	5.879,73	12.149,50	37.339,76		25.190,26
23.1.2.1.1.3	MILLENIUM BCP	8.708.126,37		2.938.858,85	1.444.902,27	2.938.858,85	10.153.028,64		7.214.169,79
23.1.2.1.3.01	MILLENIUM BCP 193230801	8.708.126,37		2.938.858,85	1.444.902,27	2.938.858,85	10.153.028,64		7.214.169,79
23.1.2.1.5	Banco Portugues de Investimento	439.540,00		87.908,00	43.954,00	87.908,00	483.494,00		395.586,00
23.1.2.1.5.02	BPI EMPRESTIMO 2453745830002	439.540,00		87.908,00	43.954,00	87.908,00	483.494,00		395.586,00
23.1.9	Emp. M/L a liquidar no C/P	1.523.981,84		1.523.981,84	1.571.349,63	1.523.981,84	3.095.331,47		1.571.349,63
24	ESTADO E OUTROS ENTES PUBLICOS	95.118,07		69.133,61	996.943,38	974.414,23	1.043.547,84	48.513,61	
24.2	RETENÇÃO DE IMPOSTO SOBRE RENDIMENTOS			17.069,89	212.686,37	212.423,99	229.493,88		16.807,51
24.2.1	Trabalho dependente		16.643,00	205.787,00	204.913,00	205.787,00	221.556,00		15.769,00
24.2.2	Trabalho independente		426,89	4.766,78	5.378,40	4.766,78	5.805,29		1.038,51
24.2.6	Retenção de 25% AT			2.132,59	2.132,59	2.132,59	2.132,59		
24.3	Imposto sobre o valor acrescentado	95.118,07		409.451,31	390.019,06	504.569,38	390.019,06	114.550,32	
24.3.2	IVA - DEDUTIVEL			35.511,45	35.511,45	35.511,45	35.511,45		
24.3.2.1	EXISTENCIAS			8.271,19	8.271,19	8.271,19	8.271,19		
24.3.2.1.1	MERCADO NACIONAL			8.271,19	8.271,19	8.271,19	8.271,19		
24.3.2.1.1.1	Taxa normal - 23%			8.224,03	8.224,03	8.224,03	8.224,03		
24.3.2.1.1.2	Taxa intermedia - 13%			47,16	47,16	47,16	47,16		
24.3.2.2	IMOBILIZADO			7.732,23	7.732,23	7.732,23	7.732,23		
24.3.2.2.1	MERCADO NACIONAL			7.732,23	7.732,23	7.732,23	7.732,23		
24.3.2.2.1.1	Taxa normal - 23%			3.837,72	3.837,72	3.837,72	3.837,72		
24.3.2.2.1.2	Taxa intermedia - 13%			298,89	298,89	298,89	298,89		
24.3.2.2.1.6	Inversão do Sujeito Passivo (ISFPI)			3.595,62	3.595,62	3.595,62	3.595,62		
24.3.2.2.1.6.5	Taxa 6% ISFPI			3.595,62	3.595,62	3.595,62	3.595,62		
24.3.2.3	OUTROS BENS E SERVIÇOS			19.508,03	19.508,03	19.508,03	19.508,03		
24.3.2.3.1	MERCADO NACIONAL			19.508,03	19.508,03	19.508,03	19.508,03		
24.3.2.3.1.1	Taxa normal - 23%			17.457,23	17.457,23	17.457,23	17.457,23		
24.3.2.3.1.4	Taxa normal - 23%			2.050,80	2.050,80	2.050,80	2.050,80		
	A TRANSPORTAR ...	2.210.773,29	10.889.172,95	29.789.425,26	28.657.692,17	32.000.198,55	39.546.855,12		7.546.656,57

M.B.  
M. B.  
M. B.

ENTIDADE		BALANÇETE ANALITICO DO PLANO DA GERAL						DATA	ANO	PAGINA
M.M.B		PERÍODO : Janeiro A Dezembro		2016/12/01 a 2016/12/31		2017/03/30	2016	2		
OD. CONTA	DESIGNAÇÃO	INTERIOR		DO PERÍODO		ACUMULADO		SALDO		
		DEBITO	CREDITO	DEBITO	CREDITO	DEBITO	CREDITO	DEVEDOR	CREDORES	
	TRANSPORTE ...	2.210.773,29	10.689.172,95	29.789.425,26	28.657.682,17	32.000.198,55	39.546.855,12		7.546.656,57	
24.3.3	IVA - LIQUIDADO			117.095,70	117.095,70	117.095,70	117.095,70			
24.3.3.1	OPERAÇÕES GERAIS			117.095,70	117.095,70	117.095,70	117.095,70			
24.3.3.1.1	MERCADO NACIONAL			117.095,70	117.095,70	117.095,70	117.095,70			
24.3.3.1.1.5	Taxa normal - 23%			5.151,87	5.151,87	5.151,87	5.151,87			
24.3.3.1.1.6	Inversão do Sujeito Passivo (ISPL)			4.226,89	4.226,89	4.226,89	4.226,89			
24.3.3.1.1.6.5	Taxa 6% ISPL			4.226,89	4.226,89	4.226,89	4.226,89			
24.3.3.1.1.8	Taxa reduzida - 6%			107.716,94	107.716,94	107.716,94	107.716,94			
24.3.4	IVA - REGULARIZAÇÕES			100.951,61	100.951,61	100.951,61	100.951,61			
24.3.4.1	MENSAIS (ou trimestrais) A FAVOR DA ENTIDADE			100.320,60	100.320,60	100.320,60	100.320,60			
24.3.4.1.7	Taxa reduzida - 6%			100.320,60	100.320,60	100.320,60	100.320,60			
24.3.4.3	Anuais por calculo do pro-rata definitivo			631,01	631,01	631,01	631,01			
24.3.5	Iva - apuramento			136.460,30	136.460,30	136.460,30	136.460,30			
24.3.7	Iva - a recuperar	95.118,07		19.432,25		114.550,32		114.550,32		
24.4	RESTANTES IMPOSTOS		3.809,59	26.794,14	26.698,05	26.794,14	30.603,64		3.809,50	
24.4.2	Licenças Caça e Armas		54,06	54,06		54,06	54,06			
24.4.2.2	Carta de Caçador		53,56	53,56		53,56	53,56			
24.4.2.3	Cartões de Carta de Caçador		0,50	0,50		0,50	0,50			
24.4.3	Governo Civil		1.564,68				1.564,68		1.564,68	
24.4.3.1	Governo Civil - Taxas de Licenças		1.564,68				1.564,68		1.564,68	
24.4.4	Licenças		620,55				620,55		620,55	
24.4.4.1	Adicional de 30 % s/ Licenças / Empresas		620,55				620,55		620,55	
24.4.5	Outros		1.666,30	26.740,08	26.698,05	26.740,08	28.364,35		1.624,27	
24.4.5.1	Custas em execuções fiscais		695,82				695,82		695,82	
24.4.5.3	Comissão de Viticultura da Região dos Vinhos Verde		980,48	26.740,08	26.698,05	26.740,08	27.678,53		938,45	
24.5	CONTRIBUIÇÕES PARA A SEGURANCA SOCIAL		48.158,13	348.011,56	345.273,13	348.011,56	393.431,26		45.419,70	
24.5.1	ADSE			57.815,34	57.815,34	57.815,34	57.815,34			
24.5.2	CAIXA GERAL APOSENTAÇÕES		35.063,94	208.491,71	207.317,76	208.491,71	242.381,70		33.889,99	
24.5.2.3	CGA - Descontos funcionários		11.096,19	139.721,64	139.284,11	139.721,64	150.380,30		10.658,66	
24.5.2.6	CGA-Entidade		23.967,75	68.770,07	68.033,65	68.770,07	92.001,40		23.231,33	
24.5.3	Segurança Social - Regime geral		13.094,19	81.704,51	80.140,03	81.704,51	93.234,22		11.529,71	
24.5.3.2	IGSS - Dos trabalhadores		13.094,19	81.704,51	80.140,03	81.704,51	93.234,22		11.529,71	
24.5.3.2.1	Segurança Social dos Funcionários		2.893,64	39.374,85	39.468,82	39.374,85	42.362,46		2.987,61	
24.5.3.2.2	Segurança Social - Regime Geral		1.671,99	18.035,16	17.459,88	18.035,16	19.131,86		1.096,70	
24.5.3.2.3	SAD / GNR		25,90	334,71	334,71	334,71	360,61		25,90	
24.5.3.2.4	Segurança social-Entidade		8.502,67	23.959,79	22.876,62	23.959,79	31.379,29		7.419,50	
25	DEVEDORES E CREDORES PELA EXECUÇÃO DO ORÇAMENTO			17.655.166,25	17.655.166,25	17.655.166,25	17.655.166,25			
25.1	Devedores pela execução do orçamento - receita			8.634.619,71	8.634.619,71	8.634.619,71	8.634.619,71			
25.2	Cretores pela execução do orçamento - despesa			9.020.546,54	9.020.546,54	9.020.546,54	9.020.546,54			
26	OUTROS DEVEDORES E CREDORES	431.850,03	801.519,72	12.955.826,83	12.970.477,65	13.387.676,86	13.771.997,37		384.320,51	
26.1	FORNECEDORES DE IMOBILIZADO		2.880,91	2.791.086,70	2.788.205,79	2.791.086,70	2.791.086,70			
26.1.1	Fornecedores de imobilizado, c/c		2.880,91	2.647.229,91	2.644.349,00	2.647.229,91	2.647.229,91			
26.1.9	Adiantamentos a Fornecedores de imobilizado			143.856,79	143.856,79	143.856,79	143.856,79			
26.2	PESSOAL			2.124.462,85	2.124.942,85	2.124.462,85	2.124.942,85		480,00	
26.2.1	Orgãos Autarquia			21.804,98	21.804,98	21.804,98	21.804,98			
26.2.2	Quadro			2.086.576,77	2.087.056,77	2.086.576,77	2.087.056,77		480,00	
26.2.2.1	PESSOAL CONTRATADO TEMPO INDETERMINADO			2.043.335,62	2.043.815,62	2.043.335,62	2.043.815,62		480,00	
26.2.2.2	PESSOAL EM QUALQUER OUTRA SITUAÇÃO			43.241,15	43.241,15	43.241,15	43.241,15			
26.2.2.2.01	Pessoal IEFP			15.189,17	15.189,17	15.189,17	15.189,17			
26.2.2.2.02	Pessoal em Outras situações			28.051,98	28.051,98	28.051,98	28.051,98			
26.2.8	OUTRAS OPERAÇÕES C/ MEMBROS ORGÃOS AUTARQUICOS			16.081,10	16.081,10	16.081,10	16.081,10			
26.2.8.1	Senhas presença Assembleia Municipal			9.466,58	9.466,58	9.466,58	9.466,58			
26.2.8.2	Senhas presença Camara Municipal			2.564,52	2.564,52	2.564,52	2.564,52			
26.2.8.4	Senhas de Presença dos Membros das Mesas de Voto			4.050,00	4.050,00	4.050,00	4.050,00			
26.3	SINDICATOS		356,22	3.512,83	3.460,85	3.512,83	3.817,07		304,24	
26.3.1	STAL - Sindicato dos Trabalhadores da Admin. Local		298,50	3.455,11	3.460,85	3.455,11	3.759,35		304,24	
26.3.4	Sindicato de Credores do Mortes		57,72	57,72		57,72	57,72			
26.8	DEVEDORES E CREDORES DIVERSOS	431.850,03	798.282,59	8.036.764,45	8.053.868,16	8.468.614,48	8.852.150,75		383.536,27	
	A TRANSPORTAR ...	2.305.691,36	10.944.473,80	53.112.399,45	51.955.936,70	55.418.290,81	62.900.410,50		7.482.119,69	

ENTIDADE	BALANÇETE ANALÍTICO DO PLANO DA GERAL						DATA	ANO	PAGINA
	M.M.B	PERÍODO : Janeiro	A Dezembro	2016/12/01 a 2016/12/31		2017/03/30	2016	3	
COD. CONTA	DESIGNAÇÃO	ANTERIOR		DO PERÍODO		ACUMULADO		SALDO	
		DEBITO	CREDITO	DEBITO	CREDITO	DEBITO	CREDITO	DEVEDOR	CREDOER
	TRANSPORTE ...	2.305.891,36	10.944.473,80	53.112.399,45	51.955.936,70	55.418.290,81	62.900.410,50		7.482.119,69
26.8.1	Devedores e credores das Administrações Públicas	42,06	372.231,05	444.557,22	467.279,83	444.559,28	839.510,88		394.911,60
26.8.1.1	JUROS EMPRÉSTIMOS BANCÁRIOS			170.199,86	170.199,86	170.199,86	170.199,86		
26.8.1.2	Diversos		372.231,05	186.117,00	124.078,00	186.117,00	496.309,05		310.192,05
26.8.1.2.6	FUNDO DE APOIO MUNICIPAL		372.231,05	186.117,00	124.078,00	186.117,00	496.309,05		310.192,05
26.8.1.2.6.1	FUNDO DE APOIO MUNICIPAL C/P		62.039,00	124.078,00	124.078,00	124.078,00	186.117,00		62.039,00
26.8.1.2.6.2	FUNDO DE APOIO MUNICIPAL DE M/P		310.192,05	62.039,00		62.039,00	310.192,05		248.153,05
26.8.1.27	Fundo de Eficiência Energética			88.240,36	172.959,91	88.240,36	172.959,91		84.719,55
26.8.1.27.01	Fundo de Eficiência Energética C/P			88.240,36	99.793,00	88.240,36	99.793,00		11.552,64
26.8.1.27.02	Fundo de Eficiência Energética M/L Prazo				73.166,91		73.166,91		73.166,91
26.8.1.3	outros dev/cred	42,06			42,06	42,06	42,06		
26.8.2	DEVEDORES TRANSFERENCIAS P/ AS AUTARQUIAS	81.882,00		6.682.519,41	6.764.401,41	6.764.401,41	6.764.401,41		
26.8.2.1	ESTADO	81.882,00		5.978.719,71	6.060.601,71	6.060.601,71	6.060.601,71		
26.8.2.3	Fundos comunitarios			392.169,61	392.169,61	392.169,61	392.169,61		
26.8.2.5	Sociedades e quase sociedades não financeiras			311.630,09	311.630,09	311.630,09	311.630,09		
26.8.4	CREDORES DE TRANSFERENCIAS DAS AUTARQUIAS LOCAIS			415.969,92	416.087,42	415.969,92	416.087,42		117,50
26.8.4.1	Juntas de Freguesia			163.186,70	163.186,70	163.186,70	163.186,70		
26.8.4.2	Clubes desportivos			69.644,47	69.644,47	69.644,47	69.644,47		
26.8.4.3	Centros culturais e recreativos			37.750,00	37.750,00	37.750,00	37.750,00		
26.8.4.5	Fabricas Paroquiais			2.177,11	2.177,11	2.177,11	2.177,11		
26.8.4.6	Bombeiros			56.960,23	56.960,23	56.960,23	56.960,23		
26.8.4.7	Associações de Municipio			42.669,06	42.669,06	42.669,06	42.669,06		
26.8.4.9	Outros			44.582,35	44.699,85	44.582,35	44.699,85		117,50
26.8.4.9.04	SUBSÍDIOS A PARTICULARES - MEDIDAS SOCIAIS			44.582,35	44.699,85	44.582,35	44.699,85		117,50
26.8.5	OUTROS DEVEDORES E CREDORES (OPERAÇÕES TESOUREARIA)		413.433,97	85.101,96	25.419,66	85.101,96	438.853,63		353.751,67
26.8.5.1	DIRECÇÃO GERAL DO TESOURO		1.935,77	10.573,87	9.173,70	10.573,87	11.109,47		535,60
26.8.5.1.02	Transporte aos peritos em vistoria		12,29	12,29		12,29	12,29		
26.8.5.1.03	Seguros de Grupo		957,19	957,19		957,19	957,19		
26.8.5.1.04	Direcção Geral de Espectáculos		1,20	1,20		1,20	1,20		
26.8.5.1.05	Estágios Profissionais		16,36	16,36		16,36	16,36		
26.8.5.1.06	Tribunal		918,76	9.556,86	9.173,70	9.556,86	10.092,46		535,60
26.8.5.1.07	Censos		29,97	29,97		29,97	29,97		
26.8.5.5	DESCONTOS EM VENCIMENTOS E OUTROS ABONOS		13,04	156,48	156,48	156,48	169,52		13,04
26.8.5.5.03	Quota s/ venc. p/ direcção ATAM		13,04	156,48	156,48	156,48	169,52		13,04
26.8.5.6	Diversos (O.T.)		405.657,06	63.925,46	5.919,96	63.925,46	411.577,02		347.651,56
26.8.5.6.04	CAUÇÕES/SEGUROS DE CAUÇÃO		405.657,06	63.925,46	5.919,96	63.925,46	411.577,02		347.651,56
26.8.5.6.04.1	Caúções empreitadas		396.913,53	62.964,46	4.959,96	62.964,46	401.873,49		338.909,03
26.8.5.6.04.4	Outras caúções		46.610,14	9.283,18	960,00	9.283,18	47.570,14		38.286,96
26.8.5.6.04.4.1	Outras caúções - individual		8.743,53	961,00	960,00	961,00	9.703,53		8.742,53
26.8.5.9	OUTRAS OPERAÇÕES DE TESOUREARIA		5.828,10	10.446,15	10.169,52	10.446,15	15.997,62		5.551,47
26.8.5.9.01	Preparos p/ licenc. sanitarios		273,22	273,22		273,22	273,22		
26.8.5.9.09	Seguradoras			10.169,52	10.169,52	10.169,52	10.169,52		
26.8.5.9.14	SERVIÇO DE ESTRANGEIROS FRONTEIRAS (SEF) - D.L. 37		3,41	3,41		3,41	3,41		
26.8.5.9.17	Fundos Permanentes		4.893,21				4.893,21		4.893,21
26.8.5.9.18	Outros		658,26				658,26		658,26
26.8.6	INVERSÃO DO SUJEITO PASSIVO		12.617,57	21.071,35	8.453,78	21.071,35	21.071,35		
26.8.6.1	ISP - c/ Terceiros			4.226,89	4.226,89	4.226,89	4.226,89		
26.8.6.2	ISP - s/ Terceiros		12.617,57	16.844,46	4.226,89	16.844,46	16.844,46		
26.8.8	DEVEDORES DIVERSOS	349.925,97		347.466,14	332.147,61	697.392,11	332.147,61	365.244,50	
26.8.8.1	Devedores diversos - individuais	6.518,32		284.745,97	282.945,97	291.264,29	282.945,97	8.318,32	
26.8.8.2	Devedores diversos - sem conta corrente	3.400,05		62.720,17	49.194,04	66.120,22	49.194,04	16.926,18	
26.8.8.4	Regularizações de IVA a favor da Entidade	7,60			7,60	7,60	7,60		
26.8.8.7	Devedores Diversos- Mondim Tâmega Park	340.000,00				340.000,00		340.000,00	
26.8.9	CREDORES DIVERSOS			40.078,45	40.078,45	40.078,45	40.078,45		
26.8.9.1	Credores diversos - individuais			5,00	5,00	5,00	5,00		
26.8.9.3	Entidades Publicas			15.073,45	15.073,45	15.073,45	15.073,45		
26.8.9.5	Entidades diversas - Não públicas			25.000,00	25.000,00	25.000,00	25.000,00		
26.8.9.5.01	Clubes desportivos			25.000,00	25.000,00	25.000,00	25.000,00		
27	ACRESCIMOS E DIFERIMENTOS	829.691,50	9.034.110,60	2.392.593,93	2.095.687,80	3.222.275,43	11.129.798,40		7.907.522,97
27.1	ACRESCIMOS DE RECEITOS	829.691,50		1.271.214,63	1.210.539,83	2.100.906,13	1.210.539,83	890.366,30	
	A TRANSPORTAR ...	2.737.741,39	11.742.756,39	61.149.163,90	60.009.804,86	63.886.905,29	71.752.561,25		7.865.655,96

ENTIDADE	BALANÇETE ANALITICO DO PLANO DA GERAL							DATA	ANO	PÁGINA
	M.M.B	PERÍODO : Janeiro A Dezembro		2016/12/01 a 2016/12/31				2017/03/30	2016	4
COD. CONTA	DESIGNAÇÃO	ANTERIOR		DO PERÍODO		ACUMULADO		SALDO		
		DEBITO	CREDITO	DEBITO	CREDITO	DEBITO	CREDITO	DEVEDOR	CREADOR	
	TRANSPORTE ...	2.737.741,39	11.742.756,39	61.149.163,90	60.009.804,86	63.886.905,29	71.752.561,25		7.865.655,96	
27.1.2	Impostos Municipais	640.976,22		871.423,01	938.951,72	1.512.399,23	938.951,72	573.447,51		
27.1.3	Concessões			62.239,90	62.239,90	62.239,90	62.239,90			
27.1.5	Parques eólicos	144.400,06		139.961,59	144.400,06	284.361,64	144.400,06	139.961,59		
27.1.6	Água	6.963,76		18.153,31	16.960,44	25.117,07	16.960,44	8.156,63		
27.1.7	Resíduos sólidos	7.593,85		16.342,26	15.946,83	23.936,11	15.946,83	7.989,28		
27.1.8	Águas residuais	1.436,89		4.218,99	3.720,16	5.655,87	3.720,16	1.935,71		
27.1.9	Outros acréscimos de proventos	28.320,72		158.875,59	28.320,72	187.196,31	28.320,72	158.875,59		
27.2	CUSTOS DIFERIDOS			25.640,00	25.640,00	25.640,00	25.640,00			
27.2.9	Outros custos diferidos			25.640,00	25.640,00	25.640,00	25.640,00			
27.3	ACRÉSCIMOS DE CUSTO		320.484,90	460.105,18	481.396,98	460.105,18	801.881,88		341.776,70	
27.3.2	Remunerações a liquidar		320.484,90	320.484,90	311.402,48	320.484,90	631.887,38		311.402,48	
27.3.9	Outros acréscimos de custos			139.620,28	169.994,50	139.620,28	169.994,50		30.374,22	
27.4	PROVENTOS DIFERIDOS		8.713.625,70	635.624,12	378.110,99	635.624,12	9.091.736,69		8.456.112,57	
27.4.5	SUBSÍDIOS PARA INVESTIMENTO		8.713.625,70	635.624,12	378.110,99	635.624,12	9.091.736,69		8.456.112,57	
27.4.5.1	ADMINISTRAÇÕES PÚBLICAS		5.856.287,95	208.378,69	167.633,24	208.378,69	6.023.921,19		5.815.542,50	
27.4.5.1.1	ORÇAMENTO ESTADO		5.856.287,95	208.378,69	167.633,24	208.378,69	6.023.921,19		5.815.542,50	
27.4.5.1.1.1.02	Edifício Paços do Concelho		520.663,75				520.663,75		520.663,75	
27.4.5.1.1.1.03	Biblioteca		969.722,79	14.240,84	22.829,87	14.240,84	992.552,66		978.311,82	
27.4.5.1.1.1.04	NÚCLEO HISTÓRICO		555.369,70	32.234,48		32.234,48	555.369,70		523.135,22	
27.4.5.1.1.1.05	TRATAMENTO E RECOLHA DOS RESÍDUOS SÓLIDOS		122.810,59	8.477,33		8.477,33	122.810,59		114.333,26	
27.4.5.1.1.1.07	Estação de Tratamento de Água		622.147,77				622.147,77		622.147,77	
27.4.5.1.1.1.08	Centro Escolar de Mondim de Basto		1.689.832,91	24.958,44	144.803,37	24.958,44	1.834.636,28		1.809.677,84	
27.4.5.1.1.1.09	CAPACITAÇÃO		37.866,61	8.322,18		8.322,18	37.866,61		29.544,43	
27.4.5.1.1.1.22	QUALIFICAÇÃO DA REDE DE TRANSPORTES PÚBLICOS DO CONCELHO DE MONDIM DE BASTO		236.122,39	25.649,07		25.649,07	236.122,39		210.473,32	
27.4.5.1.1.2.03	CENTRO COMUNITARIO DE ATEI		47.071,05	9.637,79		9.637,79	47.071,05		37.433,26	
27.4.5.1.1.2.04	SAMA		152.415,18	2.077,24		2.077,24	152.415,18		150.337,94	
27.4.5.1.1.2.05	EFICIÊNCIA ENERGÉTICA ESTÁDIO		16.610,69	871,84		871,84	16.610,69		15.738,84	
27.4.5.1.1.2.06	EFICIÊNCIA ENERGÉTICA PAVILÃO		29.303,22	1.538,02		1.538,02	29.303,22		27.765,20	
27.4.5.1.1.2.08	LOJA INTERATIVA DE TURISMO		71.806,36	14.725,71		14.725,71	71.806,36		57.080,65	
27.4.5.1.1.2.09	Jardim de Infância de Mondim de Basto		237.043,00	3.008,80		3.008,80	237.043,00		234.034,20	
27.4.5.1.1.2.10	ESTRADA DE LIGAÇÃO ENTRE O SANTUÁRIO DE NOSSA SENHORA DA GRAÇA E E.N. 312		84.920,27	21.230,08		21.230,08	84.920,27		63.690,19	
27.4.5.1.1.2.12	ARRUAMENTOS DIVERSOS NO CONCELHO DE MONDIM DE BASTO		462.581,69	41.406,87		41.406,87	462.581,69		421.174,81	
27.4.5.2	ADMINISTRAÇÕES PRIVADAS		17.820,50	2.488,78		2.488,78	17.820,50		15.331,72	
27.4.5.2.1	ADMINIST. PRIV. S/ FINS LUCRATIVOS		17.820,50	2.488,78		2.488,78	17.820,50		15.331,72	
27.4.5.2.1.1.01	Barragem solidária 2010		10.000,00	2.000,00		2.000,00	10.000,00		8.000,00	
27.4.5.2.1.1.02	OUTRAS TRANSFERÊNCIAS PRIVADAS (BDP)		7.820,50	488,78		488,78	7.820,50		7.331,72	
27.4.5.4	EXTERIOR (UE)		2.839.517,25	424.756,65	210.477,75	424.756,65	3.049.995,00		2.625.238,35	
27.4.5.4.1	Feder		2.757.635,25	342.874,65	210.477,75	342.874,65	2.968.113,00		2.625.238,35	
27.4.5.4.1.1.01	SAMA		180.648,28	14.506,62	4.819,46	14.506,62	185.467,74		170.961,12	
27.4.5.4.1.1.03	QUALIFICAÇÃO DE ESPAÇOS PÚBLICOS DA VILA DE MONDIM DE BASTO		1.077.878,06	63.796,72		63.796,72	1.077.878,06		1.014.081,34	
27.4.5.4.1.1.05	PT AVE - QUALIFICAÇÃO DA REDE DE ESTRADAS		384.500,83	23.562,15		23.562,15	384.500,83		360.938,69	
27.4.5.4.1.1.06	FEIRA E ZONA ENVOLVENTE EM MONDIM DE BASTO			50.883,24		50.883,24		50.883,24		
27.4.5.4.1.1.07	EQUIPAMENTOS TETRA-RÁDIOS (PROTEÇÃO CIVIL)			802,24	4.837,84	802,24	4.837,84		4.035,60	
27.4.5.4.1.1.09	IFEAVE		327.259,96	132.485,00	171.599,37	132.485,00	498.859,33		366.374,33	
27.4.5.4.1.1.10	SISTEMA DE RECOLHA DE RESÍDUOS SÓLIDOS URBANOS				4.064,34		4.064,34		4.064,34	
27.4.5.4.1.1.11	PRIMEIRO BELVADO E INSTALAÇÕES DE APOIO ESTADIO MUNICIPAL				16.951,58		16.951,58		16.951,58	
27.4.5.4.1.1.14	CORREÇÃO RODOVIARIA N.º DO VALINHO		107.056,27	6.964,04	8.205,16	6.964,04	115.261,43		108.297,39	
27.4.5.4.1.1.16	Reforço Abastecimento Água e Saneamento 1ª Fase		588.219,77	49.018,30		49.018,30	588.219,77		539.201,47	
27.4.5.4.1.1.19	CENTRO ESCOLAR DE MONDIM CESTE		17.590,24				17.590,24		17.590,24	
27.4.5.4.1.1.23	CENTRO DE ABRIGO DE BTT		74.481,84	856,34		856,34	74.481,84		73.625,50	
27.4.5.4.2	Pedidos de pagamento		81.882,00	81.882,00		81.882,00	81.882,00			
29	PROVISÕES		471.871,44	366.000,01	297.732,37	366.000,01	769.603,81		403.603,80	
29.1	Para cobranças duvidosas		16.756,64		9.922,58		26.679,22		26.679,22	
29.1.1	Para cobranças duvidosas		16.756,64		9.922,58		26.679,22		26.679,22	
29.2	PARA RISCOS E ENCARGOS		455.114,80	366.000,01	287.809,79	366.000,01	742.924,59		376.924,58	
29.2.1	Processos judiciais		366.000,01	366.000,01	278.280,33	366.000,01	644.280,34		278.280,33	
	A TRANSPORTAR ...	3.567.432,89	21.159.623,64	63.907.747,84	62.393.695,57	67.475.180,73	83.553.319,21		16.078.138,48	



ENTIDADE		BALANÇETE ANALITICO DO PLANO DA GERAL						DATA	ANO	PAGINA
M.M.B		2016/12/01 a 2016/12/31						2017/03/30	2016	5
COD. CONTA	DESIGNAÇÃO	ANTERIOR		DO PERÍODO		ACUMULADO		SALDO		
		DEBITO	CREDITO	DEBITO	CREDITO	DEBITO	CREDITO	DEVEDOR	CREADOR	
	TRANSPORTE ...	3.567.432,89	21.159.623,64	63.907.747,84	62.393.695,57	67.475.180,73	83.553.319,21		16.078.138,48	
29.2.8	Outros riscos e encargos		89.114,79		9.529,46		98.644,25		98.644,25	
3	EXISTENCIAS	11.394,63		447.650,74	445.698,31	459.045,37	445.698,31	13.347,06		
31	COMPRAS			278.907,35	278.907,35	278.907,35	278.907,35			
31.6	MATERIAS-PRIMAS, SUBSIDIARIAS E DE CONSUMO			278.907,35	278.907,35	278.907,35	278.907,35			
31.6.1	Materias-primas			23.630,21	23.630,21	23.630,21	23.630,21			
31.6.2	Materias-subsiidiarias			21.846,95	21.846,95	21.846,95	21.846,95			
31.6.3	Materias diversas			233.430,19	233.430,19	233.430,19	233.430,19			
36	MATERIAS PRIMAS,SUBSIDIARIAS E DE CONSUMO	11.394,63		168.743,39	166.790,96	180.138,02	166.790,96	13.347,06		
36.1	Materias-primas	784,91		27.095,45	26.728,53	27.680,36	26.728,53	1.151,83		
36.2	Materias subsidiarias	2.929,06		4.160,06	4.180,90	7.039,12	4.180,90	2.908,22		
36.3	Materiais diversos	7.690,66		137.487,88	135.881,53	145.169,54	135.881,53	9.287,01		
4	IMOBILIZADO	61.342.146,97	11.816.690,63	3.687.763,34	13.456.359,82	65.029.910,31	25.273.050,45	39.756.859,86		
41	INVESTIMENTOS FINANCEIROS	469.843,05		62.039,00	62.039,00	531.882,05	62.039,00	469.843,05		
41.1	PARTES DE CAPITAL	35.573,00				35.573,00		35.573,00		
41.1.2	Empresas municipais e intermunicipais	33.073,00				33.073,00		33.073,00		
41.1.3	EMPRESAS PRIVADAS OU COOPERATIVAS	2.500,00				2.500,00		2.500,00		
41.1.3.1	EMPRESAS PRIVADAS OU COOPERATIVAS	2.500,00				2.500,00		2.500,00		
41.2	ORIGINAÇÕES E TÍTULOS DE PARTICIPAÇÃO	434.270,05		62.039,00	62.039,00	496.309,05	62.039,00	434.270,05		
41.2.2	Investimentos Financeiros-Origações de Títulos de Participação-FAM	434.270,05		62.039,00	62.039,00	496.309,05	62.039,00	434.270,05		
42	IMOBILIZAÇÕES CORPÓREAS	32.718.166,66		819.623,42	2.531.530,95	33.537.790,08	2.531.530,95	31.006.259,13		
42.1	Terrenos e recursos naturais	236.411,49		39.424,60		275.836,09		275.836,09		
42.2	EDIFÍCIOS E OUTRAS CONSTRUÇÕES	27.988.257,74		257.705,43	1.776.006,20	28.245.963,17	1.776.006,20	26.469.956,97		
42.2.1	Edifícios	18.268.605,54		128.484,21	290.920,41	18.397.089,75	290.920,41	18.106.169,34		
42.2.1.1	Habituação			55.672,40		55.672,40		55.672,40		
42.2.1.2	Edifícios	18.268.605,54		72.811,81	290.920,41	18.341.417,35	290.920,41	18.050.496,94		
42.2.2	Outras construções	9.719.652,20		129.221,22	1.485.085,79	9.848.873,42	1.485.085,79	8.363.787,63		
42.3	Equipamento básico	546.132,92		196.827,04	154.482,02	742.959,96	154.482,02	588.477,94		
42.4	Equipamento transporte	1.376.191,93		86.858,07		1.463.050,00		1.463.050,00		
42.5	Ferramentas e utensílios	6.983,06		6.983,42		159.651,48		159.651,48		
42.6	Equipamento administrativo	1.282.789,33		63.089,72	4.968,53	1.345.879,05	4.968,53	1.340.910,52		
42.6.01	Equipamento Administrativo	384.693,59		26.655,06	3.856,09	411.348,65	3.856,09	407.492,56		
42.6.02	Software Informático	512.862,63		27.888,42	55,35	540.751,05	55,35	540.695,70		
42.6.03	Equipamento Informático	355.233,11		8.546,24	1.057,09	393.779,35	1.057,09	392.722,26		
42.9	Outras imobilizações corpóreas	1.135.715,19		163.735,14	596.074,20	1.304.450,33	596.074,20	708.376,13		
43	IMOBILIZAÇÕES INCORPÓREAS	421.790,74		148.904,49	18.265,50	570.695,23	18.265,50	552.429,73		
43.9	Outras imobilizações incorpóreas	421.790,74		148.904,49	18.265,50	570.695,23	18.265,50	552.429,73		
44	IMOBILIZAÇÕES EM CURSO	620.841,09		916.096,12	1.261.796,08	1.536.937,21	1.261.796,08	275.141,13		
44.2	IMOBILIZAÇÕES EM CURSO DE IMOBILIZAÇÕES CORPÓREAS	132.829,55		414.002,69	473.106,10	546.832,44	473.106,10	73.726,34		
44.2.2	EDIFÍCIOS E CONSTRUÇÕES	132.829,55		392.018,49	451.121,70	524.848,04	451.121,70	73.726,34		
44.2.2.1	Edifícios	68.440,80		228.465,70	296.906,50	296.906,50	296.906,50			
44.2.2.1.1	Biblioteca	44.520,00		34.971,80	79.491,80	79.491,80	79.491,80			
44.2.2.1.2	Centro Escolar de Mondim de Basto	23.920,80		172.017,46	195.938,26	195.938,26	195.938,26			
44.2.2.1.7	Edifícios do Pré-Escolar			3.763,01	3.763,01	3.763,01	3.763,01			
44.2.2.1.8	BENEFICIAÇÃO SISTEMAS DE AVAC			17.713,43	17.713,43	17.713,43	17.713,43			
44.2.2.2	Outras construções	64.388,75		163.552,79	154.215,20	227.941,54	154.215,20	73.726,34		
44.2.3	Equipamento básico			15.105,00	15.105,00	15.105,00	15.105,00			
44.2.9	Outras imobilizações corpóreas			6.879,40	6.879,40	6.879,40	6.879,40			
44.5	IMOBILIZAÇÕES EM CURSO DE BENS DE DOMÍNIO PÚBLICO	488.011,54		358.236,44	788.699,98	846.247,98	788.699,98	57.558,00		
44.5.3	Outras construções e infraestruturas	488.011,54		331.397,46	761.851,00	819.409,00	761.851,00	57.558,00		
44.5.6	Valorização Paisagística			26.838,98	26.838,98	26.838,98	26.838,98			
44.8	Adiantamentos por conta de imobilizações corpóreas			143.856,79		143.856,79		143.856,79		
45	BENS DE DOMÍNIO PÚBLICO	27.111.505,43		1.629.957,97	1.126.308,01	28.741.463,40	1.126.308,01	27.615.155,39		
45.1	Terrenos e recursos naturais	6.983,17				6.983,17		6.983,17		
45.2	Edifícios	421.353,57				421.353,57		421.353,57		
45.2.2	Edifícios	421.353,57				421.353,57		421.353,57		
45.3	Outras construções e infraestruturas	26.611.835,85		1.629.957,97	1.126.308,01	28.241.793,82	1.126.308,01	27.115.485,81		
45.5	Bens do patrimonio historico, artistico e cultural	71.332,84				71.332,84		71.332,84		
48	AMORTIZAÇÕES ACUMULADAS		11.816.690,63	111.142,34	8.456.420,28	111.142,34	20.273.110,91	20.161.968,57		
48.2	IMOBILIZAÇÕES CORPÓREAS		6.426.135,83	103.546,27	1.427.311,05	103.546,27	7.853.446,88	7.743.900,61		
	A TRANSPORTAR ...	64.920.974,49	21.248.738,43	67.932.019,58	67.848.862,68	132.852.994,07	89.097.691,31	43.755.392,76		

ENTIDADE		BALANÇETE ANALITICO DO PLANO DA GERAL						DATA	ANO	PAGINA
M.M.B		2016/12/01 a 2016/12/31						2017/03/30	2016	6
COD. CONTA	DESIGNAÇÃO	ANTERIOR		DO PERIODO		ACUMULADO		SALDO		
		DEBITO	CREDITO	DEBITO	CREDITO	DEBITO	CREDITO	DEVEDOR	CREADOR	
	TRANSPORTE ...	64.920.974,49	21.248.738,43	67.932.019,58	67.848.862,88	132.852.934,07	89.097.601,31	43.755.392,76		
48.2.2	EDIFICIOS E OUTRAS CONSTRUÇÕES		3.604.253,38	48.802,56	1.160.883,61	48.802,56	4.765.136,99		4.716.334,43	
48.2.2.1	Edifícios		1.793.201,70	30.906,31	552.216,31	30.906,31	2.345.418,01		2.314.511,70	
48.2.2.1.1	Edifícios		1.436.871,06	30.906,31	155.403,60	30.906,31	1.592.274,66		1.561.368,35	
48.2.2.1.2	Outros Edifícios		356.330,64		396.812,71		753.143,35		753.143,35	
48.2.2.2	Outras construções		1.811.051,68	17.896,25	608.667,30	17.896,25	2.419.718,98		2.401.822,73	
48.2.3	Equipamento básico		410.007,89		43.210,76		453.218,65		453.218,65	
48.2.4	Equipamento de transporte		955.882,29	0,03	60.370,73	0,03	1.016.253,02		1.016.252,99	
48.2.5	Ferramentas e utensílios		129.288,98	0,07	9.800,91	0,07	139.089,89		139.089,82	
48.2.6	Equipamento administrativo		1.046.188,65		98.129,88		1.144.318,53		1.144.318,53	
48.2.6.01	Equipamento administrativo		294.865,44		23.656,08		318.521,52		318.521,52	
48.2.6.02	Software Informático		438.149,54		44.912,84		483.062,38		483.062,38	
48.2.6.03	Equipamento Informático		313.173,67		29.560,96		342.734,63		342.734,63	
48.2.9	Outras imobilizações corpóreas		280.514,61	60.743,61	54.915,16	60.743,61	335.429,80		274.696,19	
48.3	IMOBILIZAÇÕES INCORPÓREAS		417.362,04	0,01	8.187,41	0,01	425.549,45		425.549,44	
48.3.9	Outras Imobilizações incorpóreas		417.362,04	0,01	8.187,41	0,01	425.549,45		425.549,44	
48.5	BENS DE DOMÍNIO PÚBLICO		4.973.192,76	1.596,06	7.020.921,82	1.596,06	11.994.114,58		11.992.518,52	
48.5.2	Edifícios		199.351,58	0,03	3.693,66	0,03	203.035,24		203.035,21	
48.5.2.2	Edifícios		199.351,58	0,03	3.693,66	0,03	203.035,24		203.035,21	
48.5.3	Outras construções e infraestruturas		4.767.138,78	1.596,03	7.016.759,42	1.596,03	11.783.899,20		11.782.302,17	
48.5.5	Bens de património histórico, artístico e cultural		6.702,40		478,74		7.181,14		7.181,14	
5	FUNDOS PROPRÍOS		30.699.644,89	8.919.155,30	1.301.383,31	8.919.155,30	32.001.028,20		23.081.872,90	
51	PATRIMÓNIO		13.926.658,03				13.926.658,03		13.926.658,03	
57	RESERVAS		997.246,57		57.795,03		1.055.041,60		1.055.041,60	
57.1	Reservas legais		997.246,57		57.795,03		1.055.041,60		1.055.041,60	
59	RESULTADOS TRANSFERIDOS		15.775.740,29	8.919.155,30	1.243.588,28	8.919.155,30	17.019.328,57		8.100.173,27	
6	CUSTOS			8.453.859,79	638.384,05	8.453.858,79	638.384,05	7.815.474,74		
61	CUSTOS DAS MERC. VENDIDAS E CAS MATER. CONSUMIDAS			278.028,89	839,56	278.028,89	839,56	277.189,33		
61.6	MATERIAS-PRIMAS, SUBSIDIARIAS E DE CONSUMO			278.028,89	839,56	278.028,89	839,56	277.189,33		
61.6.1	Materias-primas			37.312,87		37.312,87		37.312,87		
61.6.2	Materias subsidiarias			21.877,94		21.877,94		21.877,94		
61.6.3	Materiais diversos			218.838,08	839,56	218.838,08	839,56	217.998,52		
62	FORNECIMENTOS E SERVIÇOS EXTERNOS			2.158.372,39	177.552,18	2.158.372,39	177.552,18	1.980.820,21		
62.2	FORNECIMENTOS E SERVIÇOS			2.158.372,39	177.552,18	2.158.372,39	177.552,18	1.980.820,21		
62.2.11	Electricidade			562.772,01	144.619,39	562.772,01	144.619,39	418.152,62		
62.2.11.1	Iluminação Pública			297.703,93	65.729,68	297.703,93	65.729,68	231.974,25		
62.2.11.2	Instalações Municipais			263.235,99	78.889,71	263.235,99	78.889,71	184.346,28		
62.2.11.3	Iluminação pública - ligações eventuais			1.832,09		1.832,09		1.832,09		
62.2.12	Combustíveis			107.725,11	26,00	107.725,11	26,00	107.699,11		
62.2.12.1	Gasóleo			94.477,35		94.477,35		94.477,35		
62.2.12.3	Gas			13.247,76	26,00	13.247,76	26,00	13.221,76		
62.2.14	OUTROS FLUIDOS			7.649,66	425,35	7.649,66	425,35	7.224,31		
62.2.14.2	Outros			7.649,66	425,35	7.649,66	425,35	7.224,31		
62.2.17	Material de escritório			3.601,41		3.601,41		3.601,41		
62.2.18	Artigos para oferta			983,10		983,10		983,10		
62.2.19	Rendas e alugueres			79.406,24	163,96	79.406,24	163,96	79.242,28		
62.2.21	Despesas de representação			303,53		303,53		303,53		
62.2.22	COMUNICAÇÃO			29.087,91	1.245,67	29.087,91	1.245,67	27.842,24		
62.2.22.1	Serviços telefónicos - fixos			7.975,23	191,99	7.975,23	191,99	7.783,24		
62.2.22.2	Serviços postais			7.416,59	497,02	7.416,59	497,02	6.919,57		
62.2.22.3	Serviços Telefónicos - MOVÊIS/VOZ			10.424,99	544,61	10.424,99	544,61	9.880,38		
62.2.22.4	Serviços Telefónicos - INTERNET/DADOS			3.271,10	12,05	3.271,10	12,05	3.259,05		
62.2.23	SEGUROS			27.269,18	129,30	27.269,18	129,30	27.139,88		
62.2.23.1	SEGURO ACIDENTES PESSOAIS			1.155,23	55,00	1.155,23	55,00	1.100,23		
62.2.23.1.2	S.A.P. - funcionarios			114,87		114,87		114,87		
62.2.23.1.3	S.A.P. - utentes das piscinas			103,00	55,00	103,00	55,00	48,00		
62.2.23.1.4	S.A.P. - pessoal do IEFP			937,36		937,36		937,36		
62.2.23.4	Seguro autonomo			11.035,24	70,93	11.035,24	70,93	10.964,31		
62.2.23.5	Seguro reponsabilidade civil			9.314,38	3,37	9.314,38	3,37	9.311,01		
62.2.23.7	Seguro multiriscos			5.764,33		5.764,33		5.764,33		
62.2.25	Transportes de mercadorias			967,83		967,83		967,83		
62.2.26	Transporte de pessoas			154.564,30	106,00	154.564,30	106,00	154.458,30		
62.2.27	Deslocações e estadas			1.234,90		1.234,90		1.234,90		
62.2.29	Honorários			55.342,88		55.342,88		55.342,88		
62.2.31	Contencioso e notariado			1.273,21		1.273,21		1.273,21		
62.2.32	CONSERVAÇÃO E REPARAÇÃO			105.854,75		105.854,75		105.854,75		
	A TRANSPORTAR ...	64.920.974,49	63.765.073,95	78.272.527,38	77.754.221,70	143.193.501,87	141.519.295,65	1.674.206,22		

ENTIDADE		BALANÇETE ANALITICO DO PLANO DA GERAL						DATA	ANO	PAGINA
M.M.B		PERIODO : Janeiro A Dezembro		2016/12/01 a 2016/12/31		2017/03/30	2016	7		
COD. CONTA	DESIGNAÇÃO	ANTERIOR		DO PERIODO		ACUMULADO		SALDO		
		DEBITO	CREDITO	DEBITO	CREDITO	DEBITO	CREDITO	DEVEDOR	CREADOR	
	TRANSPORTE ...	64.920.974,49	63.765.073,95	78.272.527,38	77.754.221,70	143.193.501,87	141.519.295,65	1.674.206,22		
62.2.32.1	EQUIPAMENTOS			105.854,75		105.854,75		105.854,75		
62.2.32.1.1	Equipamento transporte			30.872,16		30.872,16		30.872,16		
62.2.32.1.3	Outros equipamentos			74.982,59		74.982,59		74.982,59		
62.2.33	PUBLICIDADE E PROPAGANDA			32.315,63		32.315,63		32.315,63		
62.2.33.2	Fornecimentos			26.041,54		26.041,54		26.041,54		
62.2.33.3	Anuncios para recrutamento e selecao			5.474,71		5.474,71		5.474,71		
62.2.33.9	Outros			799,39		799,39		799,39		
62.2.34	Limpeza, higiene e conforto			311.932,40	24.986,22	311.932,40	24.986,22	286.946,18		
62.2.35	Vigilancia e segurança			20.728,26	49,13	20.728,26	49,13	20.679,13		
62.2.36	TRABALHOS ESPECIALIZADOS			255.802,23	5.180,11	255.802,23	5.180,11	250.622,12		
62.2.36.1	Análises Laboratoriais			20.332,26	12,00	20.332,26	12,00	20.320,26		
62.2.36.9	Outros			235.469,97	5.168,11	235.469,97	5.168,11	230.301,86		
62.2.90	ENCARGOS DE COBRANÇA			23.602,09		23.602,09		23.602,09		
62.2.90.1	Impostos municipais			14.304,27		14.304,27		14.304,27		
62.2.90.2	Água			1.737,61		1.737,61		1.737,61		
62.2.90.9	Outros			7.560,21		7.560,21		7.560,21		
62.2.98	Outros fornecimentos e serviços			375.955,76	621,05	375.955,76	621,05	375.334,71		
62.2.98.1	Outros fornecimentos			53.740,09		53.740,09		53.740,09		
62.2.98.2	Outros serviços			322.215,67	621,05	322.215,67	621,05	321.594,62		
63	TRANSFER. E			601.007,30	40.745,45	601.007,30	40.745,45	560.261,85		
	SUBSIDIOS CORRENTES C.									
	PREST.SOCIAIS									
63.1	TRANSFERENCIAS CORRENTES CONCEDIDAS			431.718,68	40.713,45	431.718,68	40.713,45	391.005,23		
63.1.1	ADMINISTRAÇÃO PÚBLICA			34.260,15	15.073,45	34.260,15	15.073,45	19.186,70		
63.1.1.2	Fundos e serviços autônomos			23.073,45	15.073,45	23.073,45	15.073,45	8.000,00		
63.1.1.3	Administração autárquica			11.186,70		11.186,70		11.186,70		
63.1.2	ADMINISTRAÇÃO PRIVADA			386.581,57	25.640,00	386.581,57	25.640,00	360.941,57		
63.1.2.1	Instituições Particulares			386.581,57	25.640,00	386.581,57	25.640,00	360.941,57		
63.1.3	Famílias			381,96		381,96		381,96		
63.1.4	Exterior			10.495,00		10.495,00		10.495,00		
63.2	SUBSIDIOS CORRENTES CONCEDIDOS			14.108,50	32,00	14.108,50	32,00	14.076,50		
63.2.2	PARTICULARES			14.108,50	32,00	14.108,50	32,00	14.076,50		
63.2.2.1	INTERVENÇÕES SANITÁRIAS			14.108,50	32,00	14.108,50	32,00	14.076,50		
63.3	Prestações sociais			152.693,25		152.693,25		152.693,25		
63.8	Outras			2.486,87		2.486,87		2.486,87		
64	CUSTOS COM O PESSOAL			3.010.703,88	419.240,41	3.010.703,88	419.240,41	2.591.463,47		
64.1	REMUNERAÇÕES DOS MEMBROS DOS ORÇÃOS AUTARQUICOS			66.449,98	5.373,28	66.449,98	5.373,28	61.076,70		
64.1.1	Remuneração base			66.449,98	5.373,28	66.449,98	5.373,28	61.076,70		
64.2	REMUNERAÇÕES DO PESSOAL			2.148.907,26	256.295,36	2.148.907,26	256.295,36	1.892.611,90		
64.2.1	REMUNERAÇÕES BASE DO PESSOAL			1.958.767,87	256.295,36	1.958.767,87	256.295,36	1.702.472,51		
64.2.1.1	PESSOAL CONTRATADO TEMPO INDETERMINADO			1.343.916,01		1.343.916,01		1.343.916,01		
64.2.1.1.1	Remuneração base			1.321.688,22		1.321.688,22		1.321.688,22		
64.2.1.1.5	Remuneração por Doença e Maternidade/Paternidade			22.227,79		22.227,79		22.227,79		
64.2.1.2	PESSOAL EM QUALQUER OUTRA SITUAÇÃO			614.851,86	256.295,36	614.851,86	256.295,36	358.556,50		
64.2.1.2.1	PESSOAL COM CONTRATO A TERMO CERTO			533.144,03	255.952,92	533.144,03	255.952,92	277.191,11		
64.2.1.2.1.1	Remuneração base			151.948,09	125.289,82	151.948,09	125.289,82	26.658,27		
64.2.1.2.1.3	Subsidio de férias			381.195,94	130.663,10	381.195,94	130.663,10	250.532,84		
64.2.1.2.1.3.1	SUB. FÉRIAS/NATAL - TITULARES DE ORÇÃOS DE SOBERANIA E MEMBROS AUTARQUICOS			16.364,08	5.373,28	16.364,08	5.373,28	10.990,80		
64.2.1.2.1.3.2	SUB. FÉRIAS/NATAL - PESSOAL DOS QUADROS			351.438,94	125.289,82	351.438,94	125.289,82	226.149,12		
64.2.1.2.1.3.3	SUB. FÉRIAS/NATAL - PESSOAL CONTRATO A TERMO			5.300,20		5.300,20		5.300,20		
64.2.1.2.1.3.4	SUB. FÉRIAS/NATAL - PESSOAL DE GAB. DE APOIO À PRESIDÊNCIA			8.092,72		8.092,72		8.092,72		
64.2.1.2.2	OUTRAS SITUAÇÕES			48.133,76	342,44	48.133,76	342,44	47.791,32		
64.2.1.2.2.1	Remuneração base			48.133,76	342,44	48.133,76	342,44	47.791,32		
64.2.1.2.3	Pessoal em regime de tarefa ou avença			33.574,07		33.574,07		33.574,07		
64.2.2	SUPLEMENTOS DE REMUNERAÇÕES			181.857,01		181.857,01		181.857,01		
64.2.2.1	Trabalho extraordinario			1.431,85		1.431,85		1.431,85		
64.2.2.3	Abono para faltas			2.968,20		2.968,20		2.968,20		
64.2.2.4	Subsidio de refeição			132.270,12		132.270,12		132.270,12		
64.2.2.5	Ajudas de custo			2.732,72		2.732,72		2.732,72		
64.2.2.8	OUTROS SUPLEMENTOS			42.454,12		42.454,12		42.454,12		
	A TRANSPORTAR ...	64.920.974,49	63.765.073,95	82.164.346,54	78.087.472,30	147.085.321,03	141.852.546,25	5.232.774,78		

*(Handwritten signatures and initials)*

ENTIDADE		BALANÇETE ANALITICO DO PLANO DA GERAL						DATA	ANO	PAGINA
M.M.B		FERIODO : Janeiro A Dezembro 2016/12/01 a 2016/12/31						2017/03/30	2016	8
COD. CONTA	DESIGNAÇÃO	ANTERIOR		DO PERIODO		ACUMULADO		SALDO		
		DEBITO	CREDITO	DEBITO	CREDITO	DEBITO	CREDITO	DEVEDOR	CREADOR	
	TRANSPORTE ...	64.920.974,49	63.765.073,95	82.164.346,54	78.087.472,30	147.085.321,03	141.852.546,25	5.232.774,78		
64.2.2.8.1	Senhas de presença Assembleia Municipal			9.907,56		9.907,56		9.907,56		
64.2.2.8.2	Senhas de presença Camara Municipal			2.564,52		2.564,52		2.564,52		
64.2.2.8.5	Despesas de representação			29.982,04		29.982,04		29.982,04		
64.2.3	Prestações sociais directas			8.282,38		8.282,38		8.282,38		
64.2.3.1	Subsidio familiar a crianças e jovens			7.556,16		7.556,16		7.556,16		
64.2.3.3	Outras prestações de acção social			726,22		726,22		726,22		
64.3	PENSÕES			1.213,92		1.213,92		1.213,92		
64.3.1	Provisórias			1.213,92		1.213,92		1.213,92		
64.5	ENCARGOS SOBRE REMUNERAÇÕES			696.172,69	157.571,77	696.172,69	157.571,77	538.600,92		
64.5.1	Assistencia na doença dos funcionarios (ADSE)			64.841,91		64.841,91		64.841,91		
64.5.2	Segurança social dos funcionarios publicos (OGA)			487.999,63	133.611,98	487.999,63	133.611,98	354.387,65		
64.5.3	Segurança social - regime geral			143.331,15	23.959,79	143.331,15	23.959,79	119.371,36		
64.6	Seguros de acidentes no trabalho e doenças profiss			34.243,02		34.243,02		34.243,02		
64.8	OUTROS CUSTOS COM PESSOAL			63.717,01		63.717,01		63.717,01		
64.8.1	Despesas de saúde			57.845,75		57.845,75		57.845,75		
64.8.6	Despesas Formação Profissional			5.871,26		5.871,26		5.871,26		
65	OUTROS CUSTOS E PERDAS OPERACIONAIS			44.174,68		44.174,68		44.174,68		
65.1	Impostos e taxas			314,16		314,16		314,16		
65.1.3	Imposto sobre o Valor Acrescentado - IVA			314,16		314,16		314,16		
65.2	Quotizações			43.860,52		43.860,52		43.860,52		
66	AMORTIZAÇÕES DO EXERCICIO			1.948.550,86	6,45	1.948.550,86	6,45	1.948.544,41		
66.2	IMOBILIZAÇÕES CORPÓREAS			753.976,99	0,13	753.976,99	0,13	753.976,86		
66.2.2	EDIFÍCIOS E OUTRAS CONSTRUÇÕES			487.549,55	0,03	487.549,55	0,03	487.549,52		
66.2.2.1	EDIFÍCIOS			239.979,30		239.979,30		239.979,30		
66.2.2.1.1	Habituação			58,00		58,00		58,00		
66.2.2.1.2	Outros edificios			239.921,30		239.921,30		239.921,30		
66.2.2.2	Outras construções			247.570,25	0,03	247.570,25	0,03	247.570,22		
66.2.3	Equipamento básico			43.210,76		43.210,76		43.210,76		
66.2.4	Equipamento de transporte			60.370,73	0,03	60.370,73	0,03	60.370,70		
66.2.5	Ferramentas e utensilios			9.800,91	0,07	9.800,91	0,07	9.800,84		
66.2.6	Equipamento administrativo			98.129,88		98.129,88		98.129,88		
66.2.6.01	Equipamento administrativo			23.656,08		23.656,08		23.656,08		
66.2.6.02	Software informático			44.912,84		44.912,84		44.912,84		
66.2.6.03	Equipamento informático			29.560,96		29.560,96		29.560,96		
66.2.8	Outras imobilizações corpóreas			54.915,16		54.915,16		54.915,16		
66.3	IMOBILIZAÇÕES INCORPÓREAS			8.187,41	0,01	8.187,41	0,01	8.187,40		
66.3.9	Outras imobilizações incorpóreas			8.187,41	0,01	8.187,41	0,01	8.187,40		
66.5	Bens de domínio publico			1.186.386,46	6,31	1.186.386,46	6,31	1.186.380,15		
66.5.2	EDIFÍCIOS			3.693,66	0,03	3.693,66	0,03	3.693,63		
66.5.2.2	Outros edificios			3.693,66	0,03	3.693,66	0,03	3.693,63		
66.5.3	Outras construções e infraestruturas			1.182.224,06	6,28	1.182.224,06	6,28	1.182.217,78		
66.5.5	Bens de patrimonio historico, artistico e cultural			478,74		478,74		478,74		
68	CUSTOS E PERDAS FINANCEIRAS			171.497,77		171.497,77		171.497,77		
69.1	JUROS SUPORTADOS			170.307,44		170.307,44		170.307,44		
69.1.1	EM MOEDA NACIONAL			170.307,44		170.307,44		170.307,44		
69.1.1.2	DE MÉDIO E LONGO PRAZO			170.307,44		170.307,44		170.307,44		
69.1.1.2.1	EMPRESTIMOS BANCARIOS			170.307,44		170.307,44		170.307,44		
69.1.1.2.1.1	CGD - Caixa Geral de Depositos			170.307,44		170.307,44		170.307,44		
69.1.1.2.1.1.01	CGD 9015 002642991			170.280,04		170.280,04		170.280,04		
69.1.1.2.1.1.03	CGD 9015 004611091			27,40		27,40		27,40		
69.9	Outros custos e perdas financeiras			1.190,33		1.190,33		1.190,33		
69	CUSTOS E PERDAS EXTRAORDINARIAS			241.523,02		241.523,02		241.523,02		
69.1	TRANSFERENCIAS DE CAPITAL CONCEDIDAS			209.943,41		209.943,41		209.943,41		
69.1.1	ADMINISTRAÇÕES PÚBLICAS			155.036,26		155.036,26		155.036,26		
69.1.1.3	Administração autarquica			152.000,00		152.000,00		152.000,00		
69.1.1.5	Comunidade Urbana			3.036,26		3.036,26		3.036,26		
69.1.2	Administrações privadas			29.500,00		29.500,00		29.500,00		
69.1.2.1	Instituições particulares			29.500,00		29.500,00		29.500,00		
69.1.3	Familias			25.407,15		25.407,15		25.407,15		
69.6	UMENTOS DE AMORTIZAÇÕES E DE PROVISÕES			9.922,58		9.922,58		9.922,58		
69.6.2	Provisões			9.922,58		9.922,58		9.922,58		
	A TRANSPORTAR ...	64.920.974,49	63.765.073,95	85.394.518,98	78.245.050,52	150.315.493,47	142.010.124,47	8.305.369,00		

ENTIDADE		BALANÇETE ANALÍTICO DO PLANO DA GERAL						DATA	ANO	PAGINA
M.M.B		PERÍODO : Janeiro A Dezembro 2016/12/01 a 2016/12/31						2017/03/30	2016	9
COD. CONTA	DESIGNAÇÃO	ANTERIOR		DO PERÍODO		ACUMULADO		SALDO		
		DEBITO	CREDITO	DEBITO	CREDITO	DEBITO	CREDITO	DEVEDOR	CREDO	
	TRANSPORTE ...	64.920.974,49	63.765.073,95	85.394.518,98	78.245.050,52	150.315.493,47	142.010.124,47	8.305.369,00		
69.7	CORREÇÕES RELATIVAS A EXERCÍCIOS ANTERIORES			21.025,76		21.025,76		21.025,76		
69.7.1	Restituições			5,00		5,00		5,00		
69.7.9	Outras correções relativas a exercícos anteriores			21.020,76		21.020,76		21.020,76		
69.8	OUTROS CUSTO E PERDAS EXTRAORDINÁRIOS			631,27		631,27		631,27		
69.8.8	Outros não especificados			631,27		631,27		631,27		
7	PROVEITOS			4.986.469,79	13.313.495,82	4.986.469,79	13.313.495,82		8.327.026,03	
71	VENDAS E PRESTAÇÃO DE SERVIÇOS			1.710.031,19	2.145.531,87	1.710.031,19	2.145.531,87		435.500,69	
71.1	VENDAS			1.689.163,00	1.818.852,86	1.689.163,00	1.818.852,86		129.689,86	
71.1.1	MERCADORIAS				5.074,76		5.074,76		5.074,76	
71.1.1.2	Bens duradouros				5.074,76		5.074,76		5.074,76	
71.1.2	PRODUTOS ACABADOS E INTERMEDIOS			1.689.163,00	1.813.778,10	1.689.163,00	1.813.778,10		124.615,10	
71.1.2.1	Água			1.689.163,00	1.813.719,67	1.689.163,00	1.813.719,67		124.556,67	
71.1.2.9	Outros				58,43		58,43		58,43	
71.2	PRESTAÇÕES DE SERVIÇOS			20.595,42	308.003,50	20.595,42	308.003,50		287.408,08	
71.2.1	SANEAMENTO			3.972,58	32.001,02	3.972,58	32.001,02		28.028,44	
71.2.1.1	Águas residuais domésticas			3.972,58	32.001,02	3.972,58	32.001,02		28.028,44	
71.2.2	Resíduos sólidos			15.948,70	144.313,15	15.948,70	144.313,15		128.364,45	
71.2.4	Trabalhos por conta de particulares				4.010,46		4.010,46		4.010,46	
71.2.5	Cemiterios				5.246,49		5.246,49		5.246,49	
71.2.6	Mercados e feiras				1.702,14		1.702,14		1.702,14	
71.2.7	Instalações desportivas, culturais e recreativas			294,14	67.859,47	294,14	67.859,47		67.565,33	
71.2.9	Outros			380,00	52.870,77	380,00	52.870,77		52.490,77	
71.2.9.1	Alimentação Escolar			380,00	29.741,19	380,00	29.741,19		29.361,19	
71.2.9.2	Outras Vendas e Prestações de Serviços				23.129,58		23.129,58		23.129,58	
71.5	Restituições de venda de bens e prestações de serv			272,77	18.675,51	272,77	18.675,51		18.402,74	
71.5.1	Restituições de venda de bens			13,56		13,56		13,56		
71.5.1.1	Restituições de vendas de bens - ÁGUA			13,56		13,56		13,56		
71.5.2	Restituições de prestações de Serviços Específicos			19,21		19,21		19,21		
71.5.2.1	Restituições - Resíduos Sólidos			15,64		15,64		15,64		
71.5.2.2	Restituições - Águas Residuais			3,57		3,57		3,57		
71.5.3	Restituições Prest. Serv. Soc., Recreat, Cult,			240,00		240,00		240,00		
71.5.3.2	Restituições - Serviços Recreativos			80,00		80,00		80,00		
71.5.3.3	Restituições - Serviços Culturais			160,00		160,00		160,00		
71.5.4	Restituições de Rendas				18.675,51		18.675,51		18.675,51	
71.5.4.9	Restituições - Outros				18.675,51		18.675,51		18.675,51	
72	IMPOSTOS E TAXAS			2.917.609,25	3.623.708,23	2.917.609,25	3.623.708,23		706.098,98	
72.1	IMPOSTOS DIRECTOS			828.335,72	1.414.122,97	828.335,72	1.414.122,97		585.787,25	
72.1.1	Imposto municipal s/ imóveis			792.352,90	1.182.319,21	792.352,90	1.182.319,21		389.966,31	
72.1.2	Imposto Único de Circulação			25.815,79	146.673,24	25.815,79	146.673,24		120.857,45	
72.1.3	Imposto municipal s/ transmissões			10.167,03	85.130,52	10.167,03	85.130,52		74.963,49	
72.2	IMPOSTOS INDIRECTOS			54,10	3.729,64	54,10	3.729,64		3.675,54	
72.2.2	OUTROS			54,10	3.729,64	54,10	3.729,64		3.675,54	
72.2.2.2	Loteamentos e obras				1.536,79		1.536,79		1.536,79	
72.2.2.3	Ocupação da via pública			54,10	1.079,94	54,10	1.079,94		1.025,84	
72.2.2.5	Publicidade				952,41		952,41		952,41	
72.2.2.6	Outros				160,50		160,50		160,50	
72.4	TAXAS, MULTAS E OUTRAS PENALIDADES			414.611,33	523.672,93	414.611,33	523.672,93		109.061,60	
72.4.1	TAXAS			414.611,33	516.306,67	414.611,33	516.306,67		101.695,31	
72.4.1.1	Mercados e feiras				29.788,52		29.788,52		29.788,52	
72.4.1.2	Loteamentos e obras			1.264,09	40.688,37	1.264,09	40.688,37		39.424,28	
72.4.1.3	Ocupação da via pública				96,18		96,18		96,18	
72.4.1.5	Caça uso e porte de arma			99,38	9.612,11	99,38	9.612,11		9.512,73	
72.4.1.6	Outras			413.247,86	436.121,49	413.247,86	436.121,49		22.873,63	
72.4.2	MULTAS E OUTRAS PENALIDADES				7.366,26		7.366,26		7.366,26	
72.4.2.2	Juros de mora				7.057,79		7.057,79		7.057,79	
72.4.2.4	Juros compensatorios				308,47		308,47		308,47	
72.5	Reembolsos e restituições			688,82	10.405,09	688,82	10.405,09		9.716,27	
72.5.1	REEMBOLSOS				10.405,09		10.405,09		10.405,09	
72.5.1.1	REEMBOLSOS ESPECIFICOS				10.405,09		10.405,09		10.405,09	
72.5.1.1.09	Reembolsos de Particulares				10.405,09		10.405,09		10.405,09	
72.5.2	RESTITUIÇÕES DE IMPOSTOS E TAXAS			688,82		688,82		688,82		
72.5.2.1	Restituições de Impostos Directos			688,82		688,82		688,82		
	A TRANSPORTAR ...	64.920.974,49	63.765.073,95	88.369.897,17	82.342.513,02	153.290.871,66	146.107.586,97	7.183.284,69		

ENTIDADE		BALANÇETE ANALÍTICO DO PLANO DA GERAL						DATA	ANO	PÁGINA
M.M.B		PERÍODO : Janeiro A Dezembro 2016/12/01 a 2016/12/31						2017/03/30	2016	10
COD. CONTA	DESIGNAÇÃO	ANTERIOR		DO PERÍODO		ACUMULADO		SALDO		
		DEBITO	CREDITO	DEBITO	CREDITO	DEBITO	CREDITO	DEVEDOR	CREDOR	
	TRANSPORTE ...	64.920.974,49	63.765.073,95	88.369.897,17	82.342.513,02	153.290.871,66	146.107.586,97	7.183.284,69		
72.6	ANULAÇÕES			1.673.919,28	1.671.777,60	1.673.919,28	1.671.777,60	2.141,68		
72.6.1	ANULAÇÃO DE IMPOSTOS			97,86		97,86		97,86		
72.6.1.1	Mercados e feiras			97,86		97,86		97,86		
72.6.2	ANULAÇÃO DE TAXAS			1.515,23		1.515,23		1.515,23		
72.6.2.9	OUTRAS ANULAÇÕES			1.515,23		1.515,23		1.515,23		
72.6.2.9.99	Outros			1.515,23		1.515,23		1.515,23		
72.6.3	ANULAÇÃO DE BENS E DE PRESTAÇÃO DE SERVIÇOS			1.672.306,19	1.671.777,60	1.672.306,19	1.671.777,60	528,59		
72.6.3.1	ANULAÇÃO DE BENS			1.671.777,60	1.671.777,60	1.671.777,60	1.671.777,60			
72.6.3.1.11	Água			1.671.777,60	1.671.777,60	1.671.777,60	1.671.777,60			
72.6.3.2	ANULAÇÃO DE PRESTAÇÃO DE SERVIÇOS			528,59		528,59		528,59		
72.6.3.2.02	Resíduos sólidos			255,80		255,80		255,80		
72.6.3.2.09	Águas residuais			272,79		272,79		272,79		
74	TRANSFERÊNCIAS E SUBSÍDIOS OBTIDOS			285.379,16	6.638.305,71	285.379,16	6.638.305,71		6.352.926,55	
74.2	TRANSFERÊNCIAS OBTIDAS			285.379,16	6.638.305,71	285.379,16	6.638.305,71		6.352.926,55	
74.2.1	ADMINISTRAÇÕES PÚBLICAS			140.979,10	6.165.005,74	140.979,10	6.165.005,74		6.024.026,64	
74.2.1.1	ORÇAMENTO ESTADUAL			139.979,10	6.071.515,05	139.979,10	6.071.515,05		5.931.535,95	
74.2.1.1.1	TRANSFERÊNCIAS CORRENTES			139.979,10	5.546.054,05	139.979,10	5.546.054,05		5.406.074,95	
74.2.1.1.1.1	Transferências por Delegação de Competências			6.039,38	280.348,19	6.039,38	280.348,19		274.308,81	
74.2.1.1.1.1.1	DGAI				4.848,88		4.848,88		4.848,88	
74.2.1.1.1.1.2	DREN			6.039,38	275.499,31	6.039,38	275.499,31		269.459,93	
74.2.1.1.1.5	Outros			27.320,72	87.799,86	27.320,72	87.799,86		60.479,14	
74.2.1.1.1.6	Fundo de Equilíbrio Financeiro				4.729.147,00		4.729.147,00		4.729.147,00	
74.2.1.1.1.7	Fundo Social Municipal				244.617,00		244.617,00		244.617,00	
74.2.1.1.1.8	Participação no IPS			106.619,00	204.142,00	106.619,00	204.142,00		97.523,00	
74.2.1.1.2	TRANSFERÊNCIAS DE CAPITAL			10.341,81	538.423,20	10.341,81	538.423,20		528.081,39	
74.2.1.1.2.5	Fundo de Equilíbrio Financeiro				525.461,00		525.461,00		525.461,00	
74.2.1.2	Fundos e Serviços Autônomos			1.000,00	93.490,69	1.000,00	93.490,69		92.490,69	
74.2.2	ADMINISTRAÇÕES PRIVADAS			144.400,06	441.186,58	144.400,06	441.186,58		296.786,52	
74.2.2.1	Instituições particulares			144.400,06	441.186,58	144.400,06	441.186,58		296.786,52	
74.2.3	Famílias				5.049,77		5.049,77		5.049,77	
74.2.4	EXTERIOR				27.063,62		27.063,62		27.063,62	
74.2.4.4	Fundo Social Europeu				27.063,62		27.063,62		27.063,62	
78	PROVEITOS E GANHOS FINANCEIROS			73.450,19	369.076,60	73.450,19	369.076,60		294.626,41	
78.1	JUROS OBTIDOS			10.341,81	12.962,20	10.341,81	12.962,20		2.620,39	
78.1.1	DEPÓSITOS BANCÁRIOS			10.341,81	12.962,20	10.341,81	12.962,20		2.620,39	
78.1.1.1	DEPÓSITOS A ORDEM			10.341,81	12.962,20	10.341,81	12.962,20		2.620,39	
78.1.1.1.01.1	CCD			10.341,81	12.962,20	10.341,81	12.962,20		2.620,39	
78.3	RENDIMENTOS DE IMÓVEIS			63.108,38	344.772,59	63.108,38	344.772,59		281.664,21	
78.3.1	Terrenos e recursos naturais			62.448,35	313.364,00	62.448,35	313.364,00		250.915,65	
78.3.2	EDIFÍCIOS E OUTRAS CONSTRUÇÕES			660,03	31.408,59	660,03	31.408,59		30.748,56	
78.3.2.1	Edifícios			660,03	31.408,59	660,03	31.408,59		30.748,56	
78.4	RENDIMENTOS DE PARTICIPAÇÕES DE CAPITAL				10.341,81		10.341,81		10.341,81	
78.4.3	Empresas privadas				10.341,81		10.341,81		10.341,81	
79	PROVEITOS E GANHOS EXTRAORDINÁRIOS				537.873,41		537.873,41		537.873,41	
79.6	REDUÇÕES DE AMORTIZAÇÕES E PROVISÕES				78.190,22		78.190,22		78.190,22	
79.6.2	Provisões				78.190,22		78.190,22		78.190,22	
79.7	Correções relativas a exercícios anteriores				65.617,25		65.617,25		65.617,25	
79.8	OUTROS PROVEITOS E GANHOS EXTRAORDINÁRIOS				394.065,94		394.065,94		394.065,94	
79.8.3	Transferências de capital				394.065,94		394.065,94		394.065,94	
8	RESULTADOS		1.155.900,54	1.155.900,54		1.155.900,54	1.155.900,54			
88	RESULTADO LÍQUIDO DO EXERCÍCIO		1.155.900,54	1.155.900,54		1.155.900,54	1.155.900,54			
	TOTAL ...	64.920.974,49	64.920.974,49	91.558.546,34	91.558.546,34	156.479.520,83	156.479.520,83			

2016

Divisão Administrativa e Financeira

02- Mapas de Prestação de Contas  
5 – Relação Nominal dos Responsáveis

---

**RELAÇÃO NOMINAL DOS RESPONSÁVEIS**

<b>Designação da Entidade</b>	Município de Mondim de Basto
-------------------------------	------------------------------

<b>Gerência</b>	de 2016
-----------------	---------

Nome	Situação na Entidade	Vencimento	Período de responsabilidade	Morada
Humberto da Costa Cerqueira	Presidente	49 820,29	2016/01/01 a 2016/12/31	Rua do Cavalo N.º 21 1º Esquerdo - 4880 - Mondim de Basto
Teresa de Jesus Tuna Rabiço da Costa	Vice-Presidente	5 688,24	2016/01/01 a 2016/12/31	Lugar do Seixinal 4880-163 Mondim de Basto
Paulo Jorge Mota da Silva	Vereador	37 365,06	2016/01/01 a 2016/12/31	Lugar da Cainha - 4880 - Mondim de Basto
Bruno Miguel Moura Ferreira	Vereador	.....	2016/01/01 a 2016/12/31	Lugar da Serra - 4880 - Mondim de Basto
Manuel Mário Mota Oliveira	Vereador	.....	2016/01/01 a 2016/12/31	Lugar de Parada de Atei-Atei

O Dirigente responsável pela área Administrativa e/ou Financeira

---



2016



Divisão Administrativa e Financeira

## 02- Mapas de Prestação de Contas 6 – Caracterização da Entidade

---

# CÂMARA MUNICIPAL DE MONDIM DE BASTO

## CARACTERIZAÇÃO DA ENTIDADE

M.  
  


<b>1</b>	<b>IDENTIFICAÇÃO DA ENTIDADE</b>		
1.1	<b>ENDEREÇO POSTAL:</b>	Largo Com de de Vila Real - 4880-236 Mondim de Basto	
	Telefone - Fax	Telefone:255389300, Fax:255389398	
	N.º Identificação Fiscal	506967107	
1.2	<b>NÚMERO DE ELEITORES</b>		
		Até 10 000	<input checked="" type="checkbox"/>
	município	Mais de 10 000 e menos de 40 000	<input type="checkbox"/>
		Igual ou superior a 40 000	<input type="checkbox"/>
FONTE:			
<b>2</b>	<b>LEGISLAÇÃO</b>		
	Data de constituição	publicada no D.R. de	
<b>3</b>	<b>ESTRUTURA ORGANIZACIONAL</b>		
3.1	<b>SERVIÇOS MUNICIPALIZADOS</b>		
		Sim	Não
	A Câmara Municipal tem Serviços Municipalizados?	<input type="checkbox"/>	<input checked="" type="checkbox"/>
	Se respondeu sim, especifique quais e indique os respectivos grupos:		
3.2	<b>EMPRESAS MUNICIPAIS</b>		
		Sim	Não
	A Câmara Municipal tem Empresas Municipais?	<input type="checkbox"/>	<input checked="" type="checkbox"/>
	Se respondeu sim, especifique quais e indique os respectivos grupos:		
3.3	<b>ÓRGÃOS</b>		
		Sim	Não
	Tem órgãos de natureza consultiva?	<input type="checkbox"/>	<input checked="" type="checkbox"/>
	Tem órgãos de fiscalização?	<input checked="" type="checkbox"/>	<input type="checkbox"/>
3.4	<b>ORGANOGRAMA</b>		
	Anexar organograma e diploma que o aprovou		
<b>4</b>	<b>DESCRIÇÃO SUMÁRIA DAS ACTIVIDADES</b>		
	Competências legalmente atribuídas ao abrigo do artigo 33.º da Lei n.º 75/2013 de 12 de setembro		
<b>5</b>	<b>RECURSOS HUMANOS</b>		
5.1	<b>IDENTIFICAÇÃO DOS MEMBROS DO ÓRGÃO EXECUTIVO</b>		
	Presidente	Humberto da Costa Cerqueira	
	Vereadores	Teresa de Jesus Tuna Rabiço da Costa	
		Paulo Jorge Mota da Silva	
		Manuel Mário Mota Oliveira	
		Bruno Miguel Moura Ferreira	
5.2	<b>NÚMERO DE VEREADORES</b>		
	Em regime de permanência		2
	A meio tempo		0
	Restantes vereadores		2
FONTE:			

*Handwritten signatures and initials in blue ink, including a large signature at the top and a signature with the text 'não original' below it.*

2016

Divisão Administrativa e Financeira


## 02- Mapas de Prestação de Contas 7 – Termo de Encerramento

---


DOCUMENTOS DE PRESTAÇÃO DE CONTAS DA GERÊNCIA DO ANO  
FINANCEIRO DE 2016

O presente documento é parte integrante da Prestação de Contas 2016, **RELATÓRIO DE GESTÃO DO ANO FINANCEIRO DE 2016**, contêm em 115 páginas, que antecedem e incluem esta, devidamente numeradas, foi aprovada em reunião ordinária da Câmara Municipal de Mondim de Basto, realizada em 12 de abril de 2017.

O Presidente,



Os Vereadores:



TERMO DE APROVAÇÃO FINAL

O presente documento é parte integrante da Prestação de Contas 2016, **RELATÓRIO DE GESTÃO DO ANO FINANCEIRO DE 2016**, contêm em 115 páginas, que antecedem e incluem esta, devidamente numeradas, foi aprovada em reunião ordinária da Assembleia Municipal de Mondim de Basto, realizada em 21 de abril de 2017.

O Presidente,

