


**2017**

Divisão Administrativa e Financeira

**DOCUMENTOS  
PRESTAÇÃO DE  
CONTAS**



MONDIM DE BASTO  
MUNICÍPIO

*F. Delgado*

*[Signature]*

*[Signature]*

*[Signature]*

*[Signature]*

# 2017

Divisão Administrativa e Financeira

ÍNDICE



## 01 Mapas de Prestação de Contas na Ótica Orçamental

Mapas	Pág.
1 - Mapa de Controlo Orçamental de Despesa –	5
2- Mapa de Controlo Orçamental da Receita	11
3 - Mapa de Execução Anual do Plano Plurianual de Investimentos	16
4 - Mapa de Fluxos de Caixa	22
5 - Mapa de Operações de Tesouraria	30
6 - Mapa Demonstrações das Contas de Ordem	33
7 - Mapa de Empréstimos	35
8 - Mapa de Outras Dívidas à Terceiros	37
9 - Modificações do Orçamento – Receita	41
10 - Modificações do Orçamento – Despesa	45
11 - Modificações ao Plano Plurianual de Investimentos	51
12 - Contratação Administrativa	58
13 - Mapa de Transferências Correntes – Despesa	64
14 - Mapa de Transferências Capital – Despesa	70
15 – Mapa de subsídios Concedidos	72
16 - Mapa de Transferências de Corrente – Receita	77
17 - Mapa de Transferências de Capital – Receita	79

*[Handwritten signatures and initials in black and blue ink, including names like 'F. de A.', 'J. M.', 'J. Lopes', and 'Luís'.]*

## 02 Mapas de Prestação de Contas na Ótica Patrimonial

Mapas	Pág.
1 - Balanço	82
2 - Demonstração de Resultados	87
3 - Anexo ao Balanço e Demonstração de Resultados	89
4 - Outros Anexos	
Mapa do Activo Bruto	105
Mapa de Amortizações	107
Mapa de Participações Financeiras	109
Demonstração de Resultados Financeiros	111
Demonstração de Resultados Extraordinários	113
Mapa de Provisões	116
Balancete Analítico do Plano Geral	117
5 - Relação Nominal dos Responsáveis	131
6 - Caracterização da Entidade	133
7 - Termo de Encerramento	136





MONDIM DE BASTO  
MUNICÍPIO

*[Handwritten signature]*

*[Handwritten signatures]*

# 2017

Divisão Administrativa e Financeira

01 – Mapas de Prestação de Contas

Ótica Orçamental

*Handwritten signatures in black and blue ink, including names like 'H. Zelo', 'J. M.', 'J. P.', and 'Luís'.*

# 2017

Divisão Administrativa e Financeira

01 – Mapas de Prestação de Contas

1 – Mapa de Controlo Orçamental da Despesa

MAPA DO CONTROLO ORÇAMENTAL DA DESPESA

ENTIDADE M.M.B - Município de Mondim de Basto

Período: 2017/01/01 a 2017/12/31

ANO 2017

PAG. 1

ECONÓMICA (1)	CLASSIFICAÇÃO DESCRIÇÃO (2)	DOTAÇÕES CORRIGIDAS (3)	COMPROMISSOS ASSUMIDOS			DESPESA PAGA (7)	DIFERENÇAS			GRAU DE EXECUÇÃO ORÇAMENTAL DA DESPESA (11) a)
			EXERCÍCIO (4)	EXERCÍCIOS FUTUROS (5)	TOTAL (6)		DOTAÇÃO NÃO COMPROMETIDA ( 8 = 3 - 4 )	SALDO ( 9 = 3 - 7 )	COMPROMISSOS POR PAGAR ( 10 = 4 - 7 )	
	<b>DESPESAS CORRENTES</b>	<b>6.186.343,56</b>	<b>5.567.321,24</b>	<b>1.239.931,30</b>	<b>6.807.252,54</b>	<b>5.485.938,55</b>	<b>619.022,32</b>	<b>700.405,01</b>	<b>81.382,69</b>	<b>88,68</b>
11	DESPESAS COM PESSOAL	2.840.948,83	2.637.003,39	102.035,98	2.739.039,37	2.632.345,42	203.945,44	208.603,41	4.657,97	92,66
1101	REMUNERAÇÕES CERTAS E PERMANENTES	2.107.509,49	1.967.556,57	74.754,20	2.042.310,77	1.967.556,57	139.952,92	139.952,92		93,36
110101	TITULARES DE ÓRGÃOS DE SOBERANIA E MEMBROS AUTÁRQUICOS	73.444,80	68.192,52		68.192,52	68.192,52	5.252,28	5.252,28		92,85
11010101	TITULARES DE ÓRGÃOS DE SOBERANIA E MEMBROS AUTÁRQUICOS	73.444,80	68.192,52		68.192,52	68.192,52	5.252,28	5.252,28		92,85
110104	PESSOAL DOS QUADROS- Regime de Contrato Individual de Trabalho	1.377.584,89	1.311.912,40		1.311.912,40	1.311.912,40	65.672,49	65.672,49		95,25
11010401	PESSOAL EM FUNÇÕES	1.377.584,89	1.311.912,40		1.311.912,40	1.311.912,40	65.672,49	65.672,49		95,25
110106	PESSOAL CONTRATADO A TERMO	31.800,00	29.364,95		29.364,95	29.364,95	2.435,05	2.435,05		92,34
11010601	PESSOAL EM FUNÇÕES	31.800,00	29.364,95		29.364,95	29.364,95	2.435,05	2.435,05		92,34
110107	PESSOAL EM REGIME DE TAREFA OU AVENÇA	73.033,00	65.202,45	74.754,20	139.956,65	65.202,45	7.830,55	7.830,55		89,28
11010701	PESSOAL EM REGIME DE TAREFA OU AVENÇA	73.033,00	65.202,45	74.754,20	139.956,65	65.202,45	7.830,55	7.830,55		89,28
110108	PESSOAL AGUARDANDO APOSENTAÇÃO	100,00					100,00	100,00		
11010801	PESSOAL AGUARDANDO APOSENTAÇÃO	100,00					100,00	100,00		
110109	PESSOAL EM QUALQUER OUTRA SITUAÇÃO	65.577,96	53.046,36		53.046,36	53.046,36	12.531,60	12.531,60		80,89
11010901	PESSOAL DO GABINETE DE APOIO À PRESIDÊNCIA	65.577,96	53.046,36		53.046,36	53.046,36	12.531,60	12.531,60		80,89
110110	GRATIFICAÇÕES	3.205,00	1.892,86		1.892,86	1.892,86	1.312,14	1.312,14		59,06
11011001	MEMBROS DE ÓRGÃO AUTARQUICOS	3.205,00	1.892,86		1.892,86	1.892,86	1.312,14	1.312,14		59,06
110111	REPRESENTAÇÃO	30.719,76	28.792,30		28.792,30	28.792,30	1.927,46	1.927,46		93,73
11011101	DESPESAS DE REPRESENTAÇÃO	30.719,76	28.792,30		28.792,30	28.792,30	1.927,46	1.927,46		93,73
110113	SUBSÍDIO DE REFEIÇÃO	173.232,88	137.146,86		137.146,86	137.146,86	36.086,02	36.086,02		79,17
11011301	MEMBROS DOS ÓRGÃO AUTARQUICOS	3.281,52	3.189,30		3.189,30	3.189,30	92,22	92,22		97,19
11011302	PESSOAL DOS QUADROS-REGIME DE CONTRATO INDIVIDUAL DE TRABALHO	162.294,48	126.776,89		126.776,89	126.776,89	35.517,59	35.517,59		78,12
11011303	PESSOAL CONTRATADO A TERMO	5.469,20	4.992,99		4.992,99	4.992,99	476,21	476,21		91,29
11011304	PESSOAL EM QUALQUER OUTRO TIPO DE SITUAÇÃO	2.187,68	2.187,68		2.187,68	2.187,68				100,00
110114	SUBSÍDIOS DE FÉRTAS E NATAL	259.811,20	253.955,25		253.955,25	253.955,25	5.855,95	5.855,95		97,75
11011401	TITULARES DE ÓRGÃO DE SOBERANIA E MEMBROS AUTARQUICOS	11.290,80	10.680,18		10.680,18	10.680,18	610,62	610,62		94,59
11011402	PESSOAL DE QUADRO-REGIME DE CONTRATO INDIVIDUAL DE TRABALHO	234.821,62	229.611,60		229.611,60	229.611,60	5.210,02	5.210,02		97,78
11011403	PESSOAL CONTRATADO A TERMO	5.500,00	5.464,69		5.464,69	5.464,69	35,31	35,31		99,36
11011404	PESSOAL DE GABINETE DE APOIO À PRESIDÊNCIA	8.198,78	8.198,78		8.198,78	8.198,78				100,00
110115	REMUNERAÇÕES POR DOENÇA E MATERNIDADE / PATERNIDADE	19.000,00	18.050,62		18.050,62	18.050,62	949,38	949,38		95,00
1102	ABONOS VARIÁVEIS OU EVENTUAIS	36.565,91	28.447,00		28.447,00	28.447,00	8.118,91	8.118,91		77,80
110202	HORAS EXTRAORDINÁRIAS	12.775,50	12.775,48		12.775,48	12.775,48	0,02	0,02		100,00
110204	AJUDAS DE CUSTO	7.000,00	4.212,11		4.212,11	4.212,11	2.787,89	2.787,89		60,17
110205	ABONO PARA FALHAS	2.790,41	2.790,40		2.790,40	2.790,40	0,01	0,01		100,00
110213	OUTROS SUPLEMENTOS E PRÉMIOS	14.000,00	8.669,01		8.669,01	8.669,01	5.330,99	5.330,99		61,92
11021302	MEMBROS ASSEMBLEIA MUNICIPAL	14.000,00	8.669,01		8.669,01	8.669,01	5.330,99	5.330,99		61,92
1103	SEGURANÇA SOCIAL	696.873,43	640.999,82	27.281,78	668.281,60	636.341,85	55.873,61	60.531,58	4.657,97	91,31
110301	ENCARGOS COM A SAÚDE - SNS - SERVIÇO NACIONAL DE SAÚDE	48.000,00	39.459,72		39.459,72	39.459,72	8.540,28	8.540,28		82,21
110302	OUTROS ENCARGOS COM A SAÚDE	30.000,00	22.809,15		22.809,15	22.809,15	7.190,85	7.190,85		76,03
110303	SUBSÍDIO FAMILIAR A CRIANÇAS E JOVENS	10.387,80	7.647,22		7.647,22	7.647,22	2.740,58	2.740,58		73,62
110305	CONTRIBUIÇÕES PARA A SEGURANÇA SOCIAL	546.985,63	519.138,54		519.138,54	519.138,54	27.847,09	27.847,09		94,91
11030501	ADSE - ASSISTÊNCIA NA DOENÇA DOS FUNCIONÁRIOS PÚBLICOS	82.680,00	80.882,31		80.882,31	80.882,31	1.797,69	1.797,69		97,83
11030502	SEGURANÇA SOCIAL DO PESSOAL EM REGIME DE CONTRATO DE TRABALHO EM FUNÇÕES PÚBLICAS(RCTPP)	464.305,63	438.256,23		438.256,23	438.256,23	26.049,40	26.049,40		94,39
1103050201	CAIXA GERAL DE APOSENTAÇÕES	333.095,05	331.876,32		331.876,32	331.876,32	1.218,73	1.218,73		99,63
1103050202	REGIME GERAL	131.210,58	106.379,91		106.379,91	106.379,91	24.830,67	24.830,67		81,08
110309	SEGUROS	61.500,00	51.945,19	27.281,78	79.226,97	47.287,22	9.554,81	14.212,78	4.657,97	76,89
11030901	SEGUROS DE ACIDENTES NO TRABALHO E DOENÇAS PROFISSIONAIS	61.500,00	51.945,19	27.281,78	79.226,97	47.287,22	9.554,81	14.212,78	4.657,97	76,89
12	AQUISIÇÃO DE BENS E SERVIÇOS	2.430.233,88	2.095.233,61	1.137.895,32	3.233.128,93	2.019.168,89	335.000,27	411.064,99	76.064,72	83,09
1201	AQUISIÇÃO DE BENS	432.584,65	386.910,95	153.069,47	539.980,42	373.432,73	45.673,70	59.151,92	13.478,22	86,33
120101	MATÉRIAS-PRIMAS E SUBSIDIÁRIAS	61.907,56	57.554,65	24.900,22	82.454,87	56.796,91	4.352,91	5.110,35	757,74	91,74

a) (11 = 7 / 3 + 100)



MAPA DO CONTROLO ORÇAMENTAL DA DESPESA

ENTIDADE M.M.B - Município de Mondim de Basto

Período: 2017/01/01 a 2017/12/31

ANO 2017  
PÁG. 2

ECONÓMICA (1)	CLASSIFICAÇÃO DESCRIÇÃO (2)	DOTAÇÕES CORRIGIDAS (3)	COMPROMISSOS ASSUMIDOS			DESPESA PAGA (7)	DIFERENÇAS			GRAU DE EXECUÇÃO ORÇAMENTAL DA DESPESA (11) a)
			EXERCÍCIO (4)	EXERCÍCIOS FUTUROS (5)	TOTAL (6)		DOTAÇÃO NÃO COMPROMETIDA ( 8 = 3 - 4 )	SALDO ( 9 = 3 - 7 )	COMPROMISSOS POR PAGAR ( 10 = 4 - 7 )	
<b>120102</b>	<b>COMBUSTÍVEIS E LUBRIFICANTES</b>	<b>111.324,25</b>	<b>106.042,62</b>	<b>128.169,25</b>	<b>234.211,87</b>	<b>102.110,13</b>	<b>5.281,63</b>	<b>9.214,12</b>	<b>3.932,49</b>	91,72
12010201	GASOLINA	6.000,00	5.046,08	18.950,92	23.997,00	5.046,08	953,92	953,92		84,10
12010202	GASÓLEO	103.324,25	99.689,37	109.218,33	208.907,70	95.756,88	3.634,88	7.567,37	3.932,49	92,68
12010299	OUTROS	2.000,00	1.307,17		1.307,17	1.307,17	692,83	692,83		65,36
120104	LIMPEZA E HIGIENE	6.000,00	5.667,66		5.667,66	5.667,66	332,34	332,34		94,46
120105	ALIMENTAÇÃO- REFEIÇÕES CONFECCIONADAS	2.000,00					2.000,00	2.000,00		
<b>120106</b>	<b>ALIMENTAÇÃO - GÉNEROS PARA CONFECCIONAR</b>	<b>84.700,00</b>	<b>78.624,61</b>	<b>78.624,61</b>	<b>78.624,61</b>	<b>78.458,56</b>	<b>6.075,39</b>	<b>6.241,44</b>	<b>166,05</b>	92,63
12010601	ALIMENTAÇÃO - GÉNEROS PARA CONFECCIONAR - ALIMENTAÇÃO ESCOLAR	75.000,00	69.032,06		69.032,06	69.032,06	5.967,94	5.967,94		92,04
12010602	ALIMENTAÇÃO - GÉNEROS PARA CONFECCIONAR - AÇÃO SOCIAL	9.200,00	9.104,31		9.104,31	8.938,26	95,69	261,74	166,05	97,16
12010699	ALIMENTAÇÃO - GÉNEROS PARA CONFECCIONAR - OUTROS	500,00	488,24		488,24	488,24	11,76	11,76		97,65
120107	VESTUÁRIO E ARTIGOS PESSOAIS	10.500,00	8.585,52		8.585,52	6.784,30	1.814,48	3.715,70	1.801,22	64,61
120108	MATERIAL DE ESCRITÓRIO	16.000,00	15.393,63		15.393,63	13.638,95	606,37	2.361,05	1.754,68	85,24
120109	PRODUTOS QUÍMICOS E FARMACÊUTICOS	20.000,00	14.282,55		14.282,55	12.603,60	5.717,45	7.396,40	1.678,95	63,02
120110	PRODUTOS VENDIDOS NAS FARMÁCIAS	2.000,00	1.696,55		1.696,55	1.496,35	303,45	303,45		84,83
120112	MATERIAL DE TRANSPORTE- PEÇAS	36.000,00	33.089,34		33.089,34	31.180,70	2.910,66	4.819,30	1.908,64	86,61
120115	PRÉMIOS, CONDECORAÇÕES E CERTAS	10.000,00	9.599,30		9.599,30	9.096,57	400,70	913,43	512,73	90,87
120117	FERRAMENTAS E UTENSÍLIOS	6.500,00	5.745,47		5.745,47	5.415,17	754,53	1.084,83	330,30	83,31
120118	LIVROS E DOCUMENTAÇÃO TÉCNICA	1.000,00	611,38		611,38	611,38	388,62	388,62		61,14
120120	MATERIAL DE EDUCAÇÃO, CULTURA E RECREIO	16.739,42	8.052,20		8.052,20	7.416,78	8.687,22	9.322,64	635,42	44,31
<b>120121</b>	<b>OUTROS BENS</b>	<b>47.913,42</b>	<b>41.965,47</b>	<b>41.965,47</b>	<b>41.965,47</b>	<b>41.965,47</b>	<b>5.947,95</b>	<b>5.947,95</b>		87,59
12012101	OUTROS BENS - DIVERSOS	31.913,42	31.315,72		31.315,72	31.315,72	597,70	597,70		98,13
12012102	CPCJ	2.000,00	333,64		333,64	333,64	1.666,36	1.666,36		16,68
12012103	OUTROS BENS - AÇÃO SOCIAL - APOIO À CRIANÇA	14.000,00	10.316,11		10.316,11	10.316,11	3.683,89	3.683,89		73,69
<b>1202</b>	<b>AQUISIÇÃO DE SERVIÇOS</b>	<b>1.997.649,23</b>	<b>1.708.322,66</b>	<b>984.825,85</b>	<b>2.693.148,51</b>	<b>1.645.736,16</b>	<b>289.326,57</b>	<b>351.913,07</b>	<b>62.586,50</b>	82,38
120201	ENCARGOS DE INSTALAÇÕES	270.717,73	270.566,12	257.614,22	528.180,34	255.648,10	151,61	15.069,63	14.918,02	94,43
120202	LIMPEZA E HIGIENE	312.000,00	311.697,59	211.975,39	523.672,98	291.977,25	302,41	20.022,75	19.720,34	93,58
120203	CONSERVAÇÃO DE BENS	63.000,00	61.805,59	34.440,00	96.245,59	58.469,39	1.194,41	4.530,61	3.336,20	92,81
120204	LOCAÇÃO DE EDIFÍCIOS	8.545,08	7.220,08		7.220,08	7.220,08	1.325,00	1.325,00		84,49
120205	LOCAÇÃO DE MATERIAL DE INFORMÁTICA	8.000,00	7.567,44		7.567,44	7.567,44	432,56	432,56		94,59
120208	LOCAÇÃO DE OUTROS BENS	97.044,20	83.814,92		83.814,92	82.953,78	13.229,28	14.090,42	861,14	85,48
120209	COMUNICAÇÕES	38.500,00	35.253,14		35.253,14	30.151,80	2.246,86	6.348,20	6.101,34	78,32
<b>120210</b>	<b>TRANSPORTES</b>	<b>205.693,50</b>	<b>172.271,71</b>	<b>22.472,68</b>	<b>194.744,39</b>	<b>171.228,99</b>	<b>33.421,79</b>	<b>34.464,51</b>	<b>1.042,72</b>	83,24
12021001	TRANSPORTES ESCOLARES	177.193,50	154.598,99	22.472,68	177.071,67	154.056,27	22.594,51	23.137,23	542,72	86,94
12021002	TRANSPORTES - DIVERSOS	28.500,00	17.672,72		17.672,72	17.172,72	10.827,28	11.327,28	500,00	60,26
120211	REPRESENTAÇÃO DOS SERVIÇOS	1.500,00					1.500,00			
120212	SEGUROS	45.200,00	44.927,32	20.700,80	65.628,12	44.897,02	272,68	302,98	30,30	99,33
120213	DESLOCAÇÕES E ESTADAS	5.000,00	2.260,85		2.260,85	2.260,85	2.739,15	2.739,15		45,22
120214	ESTUDOS, PARCERES, PROJECTOS E CONSULTADORIA	171.543,91	145.030,87	3.542,40	148.573,27	145.030,87	26.513,04	26.513,04		84,54
<b>120215</b>	<b>FORMAÇÃO</b>	<b>8.000,00</b>	<b>4.950,88</b>		<b>4.950,88</b>	<b>4.950,88</b>	<b>3.049,12</b>	<b>3.049,12</b>		61,89
12021501	PESSOAL DOS QUADROS E OUTRO TIPO DE SITUAÇÃO	6.000,00	4.114,48		4.114,48	4.114,48	1.885,52	1.885,52		68,57
12021502	CPCJ	2.000,00	836,40		836,40	836,40	1.163,60	1.163,60		41,82
<b>120216</b>	<b>SEMINÁRIOS, EXPOSIÇÕES E SIMILARES</b>	<b>32.960,50</b>	<b>29.775,31</b>	<b>29.775,31</b>	<b>29.775,31</b>	<b>29.525,31</b>	<b>3.185,19</b>	<b>3.435,19</b>	<b>250,00</b>	89,58
12021602	ANIMAÇÃO CULTURAL, RECREATIVA E DESPORTIVA	32.960,50	29.775,31		29.775,31	29.525,31	3.185,19	3.435,19	250,00	89,58
120217	PUBLICIDADE	52.066,25	32.961,77		32.961,77	31.551,09	19.104,48	20.515,16	1.410,68	60,60
120218	VIGILÂNCIA E SEGURANÇA	20.000,00	19.952,09	21.046,79	40.998,88	15.287,67	47,91	4.712,33	4.664,42	76,44
120219	ASSISTÊNCIA TÉCNICA	47.200,00	45.570,76	30.590,60	76.161,36	44.930,57	1.629,24	2.269,43	640,19	95,19
120220	OUTROS TRABALHOS ESPECIALIZADOS	325.351,98	158.890,99	87.961,35	246.852,34	152.094,87	166.460,99	173.257,11	6.796,12	46,75
120224	ENCARGOS DE COBRANÇA DE RECEITAS	30.000,00	23.726,03		23.726,03	23.726,03	6.273,97	6.273,97		79,09
<b>120225</b>	<b>OUTROS SERVIÇOS</b>	<b>255.326,08</b>	<b>249.079,20</b>	<b>294.481,62</b>	<b>543.560,82</b>	<b>246.264,17</b>	<b>6.246,88</b>	<b>9.061,91</b>	<b>2.815,03</b>	96,45
12022501	OUTROS SERVIÇOS - DIVERSOS	26.326,08	21.992,04		21.992,04	20.851,39	4.334,04	5.474,69	1.140,65	79,20
12022502	OUTROS SERVIÇOS - CPCJ	1.000,00	396,44		396,44	396,44	603,56	603,56		39,64
12022503	OUTROS SERVIÇOS-ILUMINAÇÃO- LIGAÇÕES EVENTUAIS	10.000,00	9.336,23		9.336,23	7.659,85	665,77	2.340,15	1.674,38	76,60
12022599	OUTROS SERVIÇOS - ILUMINAÇÃO PÚBLICA	218.000,00	217.356,49	294.481,62	511.838,11	217.356,49	643,51	643,51		99,70
<b>13</b>	<b>JUROS E OUTROS ENCARGOS</b>	<b>140.782,27</b>	<b>103.152,08</b>		<b>103.152,08</b>	<b>103.152,08</b>	<b>37.630,19</b>	<b>37.630,19</b>		73,27
<b>1301</b>	<b>JUROS DA DÍVIDA PÚBLICA</b>	<b>136.782,27</b>	<b>100.366,69</b>		<b>100.366,69</b>	<b>100.366,69</b>	<b>36.415,58</b>	<b>36.415,58</b>		73,38

a) (11 = 7 / 3 \* 100)



MAPA DO CONTROLO ORÇAMENTAL DA DESPESA

ENTIDADE M.M.B - Município de Mondim de Basto

Período: 2017/01/01 a 2017/12/31

ANO 2017

PAG. 3

ECONÓMICA (1)	CLASSIFICAÇÃO DESCRIÇÃO (2)	DOTAÇÕES CORRIGIDAS (3)	COMPROMISSOS ASSUMIDOS			DESPESA PAGA (7)	DIFERENÇAS			GRAU DE EXECUÇÃO ORÇAMENTAL DA DESPESA (11) a)
			EXERCÍCIO (4)	EXERCÍCIOS FUTUROS (5)	TOTAL (6)		DOTAÇÃO NÃO COMPROMETIDA ( 8 = 3 - 4 )	SALDO ( 9 = 3 - 7 )	COMPROMISSOS POR PAGAR ( 10 = 4 - 7 )	
130103	SOCIEDADES FINANCEIRAS- BANCOS E OUTRAS INSTITUIÇÕES FINANCEIRAS	136.782,27	100.366,69		100.366,69	100.366,69	36.415,58	36.415,58		73,38
1301302	EMPRÉSTIMOS DE MÉDIO E LONGO PRAZO	136.782,27	100.366,69		100.366,69	100.366,69	36.415,58	36.415,58		73,38
1305	OUTROS JUROS	1.000,00					1.000,00	1.000,00		
130502	OUTROS	1.000,00					1.000,00	1.000,00		
1306	OUTROS ENCARGOS FINANCEIROS	3.000,00	2.785,39		2.785,39	2.785,39	214,61	214,61		92,85
130601	OUTROS ENCARGOS FINANCEIROS	3.000,00	2.785,39		2.785,39	2.785,39	214,61	214,61		92,85
14	TRANSFERÊNCIAS CORRENTES	751.978,58	714.372,30		714.372,30	713.712,30	37.606,28	38.266,28	660,00	94,91
1403	ADMINISTRAÇÃO CENTRAL	9.500,00	8.500,00		8.500,00	8.500,00	1.000,00	1.000,00		89,47
140305	SERVIÇOS E FUNDOS AUTÓNOMOS	9.500,00	8.500,00		8.500,00	8.500,00	1.000,00	1.000,00		89,47
14030501	AGRUPAMENTO VERTICAL DE ESCOLAS DE MONDIM DE BASTO	9.000,00	8.500,00		8.500,00	8.500,00	500,00	500,00		94,44
14030503	REDE DE BIBLIOTECAS DO NORTE-ESCOLA PROFISSIONAL DE FERRIL	500,00					500,00	500,00		
1405	ADMINISTRAÇÃO LOCAL	65.479,72	56.079,54		56.079,54	56.079,54	9.400,18	9.400,18		85,64
140501	CONTINENTE	65.479,72	56.079,54		56.079,54	56.079,54	9.400,18	9.400,18		85,64
14050102	FREGUESIAS	12.200,00	11.592,91		11.592,91	11.592,91	607,09	607,09		95,02
14050104	ASSOCIAÇÕES DE MUNICÍPIOS	53.179,72	44.486,63		44.486,63	44.486,63	8.693,09	8.693,09		83,65
1405010401	ASSOCIAÇÃO DE MUNICÍPIOS PORTUGUESES - QUOTA	4.258,16	4.258,16		4.258,16	4.258,16				100,00
1405010402	PROBASTO - QUOTA	2.000,00					2.000,00	2.000,00		
1405010404	CIM AVE	46.921,56	40.228,47		40.228,47	40.228,47	6.693,09	6.693,09		85,74
14050199	OUTRAS	100,00					100,00	100,00		
1407	INSTITUIÇÕES SEM FINS LUCRATIVOS	510.154,91	494.355,19		494.355,19	493.695,19	15.799,72	16.459,72	660,00	96,77
140701	INSTITUIÇÕES SEM FINS LUCRATIVOS	510.154,91	494.355,19		494.355,19	493.695,19	15.799,72	16.459,72	660,00	96,77
14070101	ASSOCIAÇÃO HUMANITÁRIA DE BOMBEIROS VOLUNTÁRIOS DE MONDIM DE BASTO	71.854,16	65.300,43		65.300,43	64.640,43	6.553,73	7.213,73	660,00	89,96
14070102	COOPERATIVA MONDIM + SOCIAL	199.958,50	199.110,00		199.110,00	199.110,00	848,50	848,50		99,58
14070103	ASSOCIATIVISMO	217.342,25	208.654,76		209.654,76	209.654,76	7.687,49	7.687,49		96,46
1407010301	RENDIMENTO SÉNIOR	20.000,00	17.448,33		17.448,33	17.448,33	2.551,67	2.551,67		87,24
1407010302	RENDIMENTO FORMAÇÃO	27.500,00	27.163,75		27.163,75	27.163,75	336,25	336,25		98,78
1407010303	ASSOCIATIVISMO CULTURAL E DESPORTIVO	169.842,25	165.042,68		165.042,68	165.042,68	4.799,57	4.799,57		97,17
14070199	OUTROS	21.000,00	20.290,00		20.290,00	20.290,00	710,00	710,00		96,62
1408	FAMÍLIAS	166.843,95	155.437,57		155.437,57	155.437,57	11.406,38	11.406,38		93,16
140802	FAMÍLIAS - OUTRAS	166.843,95	155.437,57		155.437,57	155.437,57	11.406,38	11.406,38		93,16
14080201	BOLSAS DE EMPREGO	150.478,40	141.420,70		141.420,70	141.420,70	9.057,70	9.057,70		93,98
14080202	OUTRAS	16.365,55	14.016,87		14.016,87	14.016,87	2.348,68	2.348,68		85,65
15	SUBSÍDIOS	19.200,00	16.905,65		16.905,65	16.905,65	2.294,35	2.294,35		88,05
1508	FAMÍLIAS:	19.200,00	16.905,65		16.905,65	16.905,65	2.294,35	2.294,35		88,05
150803	OUTRAS	19.200,00	16.905,65		16.905,65	16.905,65	2.294,35	2.294,35		88,05
16	OUTRAS DESPESAS CORRENTES	3.200,00	654,21		654,21	654,21	2.545,79	2.545,79		20,44
1602	DIVERSAS	3.200,00	654,21		654,21	654,21	2.545,79	2.545,79		20,44
160203	OUTRAS	3.200,00	654,21		654,21	654,21	2.545,79	2.545,79		20,44
16020301	RESTITUIÇÕES	1.500,00	580,42		580,42	580,42	919,58	919,58		38,69
16020304	INDEMNIZAÇÕES	1.500,00					1.500,00	1.500,00		
16020305	CAUÇÕES	100,00					100,00	100,00		
16020399	OUTRAS	100,00	73,79		73,79	73,79	26,21	26,21		73,79
	<b>DESPESAS DE CAPITAL</b>	<b>5.308.576,96</b>	<b>3.710.594,35</b>	<b>7.525.475,41</b>	<b>11.236.069,76</b>	<b>3.495.921,57</b>	<b>1.597.982,61</b>	<b>1.812.655,39</b>	<b>214.672,78</b>	<b>65,85</b>
17	AQUISIÇÃO DE BENS DE CAPITAL	3.419.691,89	1.856.968,09	78.523,74	1.935.491,83	1.642.295,31	1.562.723,80	1.777.396,58	214.672,78	48,02
1701	INVESTIMENTOS	3.419.691,89	1.856.968,09	78.523,74	1.935.491,83	1.642.295,31	1.562.623,80	1.777.296,58	214.672,78	48,03
170101	TERRENOS	4.800,00	3.350,21		3.350,21	3.350,21	1.449,79	1.449,79		69,80
170102	HABITAÇÕES	99.990,03	99.667,57		99.667,57	81.689,99	322,46	18.300,04	17.977,58	81,70
17010202	AQUISIÇÃO	78.028,40	77.728,36		77.728,36	77.728,35	300,04	300,04		99,62
17010203	REPARAÇÃO E BENEFICIAÇÃO	21.961,63	21.939,21		21.939,21	3.961,63	22,42	18.000,00	17.977,58	18,04
170103	EDIFÍCIOS	1.425.608,62	120.000,00		120.000,00	120.000,00	1.305.608,62	1.305.608,62		8,42
17010301	INSTALAÇÕES DE SERVIÇOS - EDIFÍCIOS MUNICIPAIS	500,00					500,00	500,00		
17010302	INSTALAÇÕES DESPORTIVAS E RECREATIVAS	13.652,84					13.652,84	13.652,84		
17010303	MERCADOS E INSTALAÇÕES DE FISCALIZAÇÃO SANITÁRIA	23.028,16					23.028,16	23.028,16		

i) (11 = 7 / 3 \* 100)

MAPA DO CONTROLO ORÇAMENTAL DA DESPESA

ENTIDADE M.M.B - Município de Mondim de Basto

Período: 2017/01/01 a 2017/12/31 ANO 2017

PAG. 4

ECONÓMICA (1)	CLASSIFICAÇÃO DESCRIÇÃO (2)	DOTAÇÕES CORRIGIDAS (3)	COMPROMISSOS ASSUMIDOS			DESPESA PAGA (7)	DIFERENÇAS			GRAU DE EXECUÇÃO ORÇAMENTAL DA DESPESA (11) a)
			EXERCÍCIO (4)	EXERCÍCIOS FUTUROS (5)	TOTAL (6)		DOTAÇÃO NÃO COMPROMETIDA (8 = 3 - 4)	SALDO (9 = 3 - 7)	COMPROMISSOS POR PAGAR (10 = 4 - 7)	
17010304	REPARAÇÃO E BENEFICIAÇÃO	100,00					100,00	100,00		
17010305	ESCOLAS	1.268.027,62					1.268.027,62	1.268.027,62		
17010307	OUTROS	120.300,00	120.000,00		120.000,00	120.000,00	300,00	300,00		99,75
<b>170104</b>	<b>CONSTRUÇÕES DIVERSAS</b>	<b>1.395.492,20</b>	<b>1.277.300,38</b>	<b>14.251,73</b>	<b>1.291.552,11</b>	<b>1.153.818,43</b>	<b>118.191,82</b>	<b>241.673,77</b>	<b>123.481,95</b>	<b>82,66</b>
17010401	VIADUTOS, ARRUMAMENTOS E OBRAS COMPLEMENTARES	722.064,50	650.793,34		650.793,34	528.360,54	71.271,16	193.703,96	122.432,80	73,17
17010402	SISTEMA DE DRENAGEM DE ÁGUAS RESIDUAIS	136.700,00	128.032,24		128.032,14	127.753,91	8.667,86	8.946,09	278,23	93,46
17010404	ILUMINAÇÃO PÚBLICA	22.944,75	21.856,49		21.856,49	21.856,49	1.088,26	1.088,26		95,26
17010405	PARQUES E JARDINS	36.100,00	34.957,31		34.957,31	34.618,57	1.142,69	1.481,43	338,74	95,90
17010406	INSTALAÇÕES DESPORTIVAS E RECREATIVAS	100,00					100,00	100,00		
17010407	CAPTAÇÃO E DISTRIBUIÇÃO DE ÁGUAS	334.255,00	300.490,01	14.251,73	314.741,74	300.211,46	33.764,99	34.043,54	278,55	89,82
17010409	SINALIZAÇÃO E TRÂNSITO	37.428,70	37.346,35		37.346,35	37.346,35	80,35	80,35		99,79
17010412	CEMITÉRIOS	47.000,00	46.992,81		46.992,81	46.839,18	7,19	160,82	153,63	99,66
17010413	OUTROS	58.899,25	56.829,93		56.829,93	56.829,93	2.069,32	2.069,32		96,49
<b>170106</b>	<b>MATERIAL TRANSPORTE</b>	<b>53.442,00</b>	<b>52.116,38</b>		<b>52.116,38</b>	<b>52.116,38</b>	<b>1.325,62</b>	<b>1.325,62</b>		<b>97,52</b>
17010601	VIATURA TRANSPORTE	41.039,00	39.813,39		39.813,39	39.813,39	1.225,61	1.225,61		97,01
17010603	GRANDES REPARAÇÕES MATERIAL TRANSPORTE	12.403,00	12.302,99		12.302,99	12.302,99	100,01	100,01		99,19
170107	EQUIPAMENTO DE INFORMÁTICA	65.310,98	15.379,32		15.379,32	14.026,81	49.831,66	51.284,17	1.352,51	21,48
170108	SOFTWARE INFORMÁTICO	66.209,84	51.019,37	3.542,40	54.561,77	51.019,37	15.190,47	15.190,47		77,06
170109	EQUIPAMENTO ADMINISTRATIVO	100,00					100,00	100,00		
170110	EQUIPAMENTO BÁSICO	39.800,00	37.324,96		37.324,96	31.760,39	2.475,04	6.039,61	5.564,57	79,80
170112	ARTIGOS E OBJECTOS DE VALOR	600,00					600,00	600,00		
170115	PROJETO	268.038,22	200.809,90	60.729,61	261.539,51	134.513,73	67.228,32	133.524,49	66.296,27	50,18
170199	OUTROS INVESTIMENTOS	200,00					200,00	200,00		
<b>1703</b>	<b>BENS DE DOMÍNIO PÚBLICO</b>	<b>100,00</b>					<b>100,00</b>	<b>100,00</b>		
<b>170303</b>	<b>OUTRAS CONSTRUÇÕES E INFRA-ESTRUTURAS</b>	<b>100,00</b>					<b>100,00</b>	<b>100,00</b>		
17030301	VIADUTOS, ARRUMAMENTOS E TRABALHOS COMPLEMENTARES	100,00					100,00	100,00		
<b>18</b>	<b>TRANSFERÊNCIAS DE CAPITAL</b>	<b>233.565,00</b>	<b>207.754,72</b>		<b>207.754,72</b>	<b>207.754,72</b>	<b>25.810,28</b>	<b>25.810,28</b>		<b>88,95</b>
<b>1805</b>	<b>ADMINISTRAÇÃO LOCAL</b>	<b>128.565,00</b>	<b>124.435,27</b>		<b>124.435,27</b>	<b>124.435,27</b>	<b>4.129,73</b>	<b>4.129,73</b>		<b>96,79</b>
<b>180501</b>	<b>CONTINENTE</b>	<b>128.565,00</b>	<b>124.435,27</b>		<b>124.435,27</b>	<b>124.435,27</b>	<b>4.129,73</b>	<b>4.129,73</b>		<b>96,79</b>
18050102	FREGUESIAS	120.000,00	120.000,00		120.000,00	120.000,00				100,00
18050104	ASSOCIAÇÕES DE MUNICÍPIOS	8.565,00	4.435,27		4.435,27	4.435,27	4.129,73	4.129,73		51,78
1805010401	CM - COMPARTICIPAÇÃO DE PROJETOS COMUNITÁRIOS	8.565,00	4.435,27		4.435,27	4.435,27	4.129,73	4.129,73		51,78
1807	INSTITUIÇÕES SEM FINS LUCRATIVOS	75.000,00	62.435,00		62.435,00	62.435,00	12.565,00	12.565,00		83,25
180701	INSTITUIÇÕES SEM FINS LUCRATIVOS	75.000,00	62.435,00		62.435,00	62.435,00	12.565,00	12.565,00		83,25
18070199	OUTRAS	75.000,00	62.435,00		62.435,00	62.435,00	12.565,00	12.565,00		83,25
1808	FAMILIAS	30.000,00	20.884,45		20.884,45	20.884,45	9.115,55	9.115,55		69,61
180802	OUTROS	30.000,00	20.884,45		20.884,45	20.884,45	9.115,55	9.115,55		69,61
18080201	PROGRAMA DE APOIO À BENEFICIAÇÃO DE HABITAÇÕES DEGRADADAS	30.000,00	20.884,45		20.884,45	20.884,45	9.115,55	9.115,55		69,61
19	ACTIVOS FINANCEIROS	62.139,00	62.039,00		62.039,00	62.039,00	100,00	100,00		99,84
1908	UNIDADES DE PARTICIPAÇÃO	62.139,00	62.039,00		62.039,00	62.039,00	100,00	100,00		99,84
190802	SOCIEDADES E QUASE SOCIEDADES NÃO FINANCEIRAS	62.139,00	62.039,00		62.039,00	62.039,00	100,00	100,00		99,84
19080202	FAM - FUNDO DE APOIO MUNICIPAL	62.139,00	62.039,00		62.039,00	62.039,00	100,00	100,00		99,84
10	PASSIVOS FINANCEIROS	1.587.981,07	1.582.633,29	7.446.951,67	9.029.584,96	1.582.633,29	5.347,78	5.347,78		99,66
1006	EMPRÉSTIMOS A MÉDIO E LONGO PRAZOS	1.576.428,43	1.571.080,65	7.446.951,67	9.018.032,32	1.571.080,65	5.347,78	5.347,78		99,66
100603	SOCIEDADES FINANCEIRAS- BANCOS E OUTRAS INSTITUIÇÕES FINANCEIRAS	1.576.428,43	1.571.080,65	7.446.951,67	9.018.032,32	1.571.080,65	5.347,78	5.347,78		99,66
1007	OUTROS PASSIVOS FINANCEIROS	11.552,64	11.552,64		11.552,64	11.552,64				100,00
100705	ADMINISTRAÇÃO PÚBLICA CENTRAL	11.552,64	11.552,64		11.552,64	11.552,64				100,00
11	OUTRAS DESPESAS DE CAPITAL	5.200,00	1.199,25		1.199,25	1.199,25	4.000,75	4.000,75		23,06
1102	DIVERSAS	5.200,00	1.199,25		1.199,25	1.199,25	4.000,75	4.000,75		23,06
110201	RESTITUIÇÕES	5.000,00	1.199,25		1.199,25	1.199,25	3.800,75	3.800,75		23,98
110202	PROCESSO JUDICIAIS	100,00					100,00	100,00		
110299	OUTRAS	100,00					100,00	100,00		
<b>TOTAL</b>		<b>11.494.920,52</b>	<b>9.277.915,59</b>	<b>8.765.406,71</b>	<b>18.043.322,30</b>	<b>8.981.860,12</b>	<b>2.217.004,93</b>	<b>2.513.060,40</b>	<b>295.055,47</b>	<b>78,14</b>

a) (11 = 7 / 3 \* 100)

MAPA DO CONTROLO ORÇAMENTAL DA DESPESA

ENTIDADE M.M.B - Município de Mondim de Basto



Período: 2017/01/01 a 2017/12/31

ANO 2017  
PAG. 5

ORÇÃO EXECUTIVO

Em \_\_\_ de \_\_\_ de \_\_\_

ORÇÃO DELIBERATIVO

Em \_\_\_ de \_\_\_ de \_\_\_




*[Handwritten signatures in black and blue ink]*

# 2017

---

Divisão Administrativa e Financeira

01 – Mapas de Prestação de Contas

2 – Mapa de Controlo Orçamental da Receita



CLASSIFICAÇÃO ECONÓMICA		PREVISÕES CORRIGIDAS	RECEITAS POR COBRAR NO INÍCIO DO ANO	RECEITAS LIQUIDADAS	LIQUIDAÇÕES ANULADAS	RECEITAS COBRADAS BRUTAS	REEMBOLSOS/RESTITUIÇÕES		RECEITA COBRADA LIQUIDA (10 = 7-9)	RECEITAS POR COBRAR NO FINAL DO ANO (11=4+5-6-7)	GRAU EXEC. FINAN. DAS REC. (12) a
CÓDIGO	DESCRIÇÃO						EMITIDOS	PAGOS			
(1)	(2)	(3)	(4)	(5)	(6)	(7)	(8)	(9)	(10 = 7-9)	(11=4+5-6-7)	(12) a
	<b>RECEITAS CORRENTES</b>	<b>7.558.900,11</b>	<b>95.288,08</b>	<b>7.554.392,67</b>	<b>11.917,92</b>	<b>7.495.550,68</b>			<b>7.495.550,68</b>	<b>142.212,15</b>	<b>99,8</b>
<b>01</b>	IMPOSTOS DIRECTOS	<b>656.268,57</b>		<b>706.468,70</b>		<b>706.468,70</b>			<b>706.468,70</b>		<b>107,8</b>
<b>0102</b>	OUTROS	<b>656.268,57</b>		<b>706.468,70</b>		<b>706.468,70</b>			<b>706.468,70</b>		<b>107,8</b>
<b>010202</b>	IMPOSTO MUNICIPAL SOBRE IMÓVEIS	454.851,25		504.982,48		504.982,48			504.982,48		111,0
<b>010203</b>	IMPOSTO ÚNICO DE CIRCULAÇÃO	113.303,58		126.196,29		126.196,29			126.196,29		111,4
<b>010204</b>	IMPOSTO MUNICIPAL SOBRE TRANSMISSÕES ONEROSAS DE IMÓVEIS	88.113,74		75.289,93		75.289,93			75.289,93		85,4
<b>02</b>	IMPOSTOS INDIRECTOS	<b>1.778,92</b>		<b>1.609,96</b>	<b>30,92</b>	<b>1.579,04</b>			<b>1.579,04</b>		<b>88,8</b>
<b>0202</b>	OUTROS	<b>1.778,92</b>		<b>1.609,96</b>	<b>30,92</b>	<b>1.579,04</b>			<b>1.579,04</b>		<b>88,8</b>
<b>020206</b>	IMPOSTOS INDIRECTOS ESPECÍFICOS DAS AUTARQUIAS LOCAIS	<b>1.778,92</b>		<b>1.609,96</b>	<b>30,92</b>	<b>1.579,04</b>			<b>1.579,04</b>		<b>88,8</b>
<b>02020601</b>	MERCADOS E FEIRAS	100,00		85,18		85,18			85,18		85,2
<b>02020602</b>	LOTEAMENTO E OBRAS	100,00		916,37		916,37			916,37		916,4
<b>02020603</b>	OCUPAÇÃO DA VIA PÚBLICA	1.002,58		563,55		563,55			563,55		56,2
<b>02020605</b>	PUBLICIDADE	576,34		44,86	30,92	13,94			13,94		2,4
<b>04</b>	TAXAS, MULTAS E OUTRAS PENALIDADES	<b>87.905,37</b>	<b>513,23</b>	<b>85.616,12</b>	<b>1.248,16</b>	<b>84.142,95</b>			<b>84.142,95</b>	<b>738,24</b>	<b>95,7</b>
<b>0401</b>	TAXAS	<b>82.667,18</b>	<b>507,38</b>	<b>73.216,24</b>	<b>1.243,91</b>	<b>71.743,24</b>			<b>71.743,24</b>	<b>736,47</b>	<b>86,8</b>
<b>040123</b>	TAXAS ESPECÍFICAS DAS AUTARQUIAS LOCAIS	<b>82.667,18</b>	<b>507,38</b>	<b>73.216,24</b>	<b>1.243,91</b>	<b>71.743,24</b>			<b>71.743,24</b>	<b>736,47</b>	<b>86,8</b>
<b>04012301</b>	MERCADOS E FEIRAS	32.946,44		32.938,08		32.938,08			32.938,08		100,0
<b>04012302</b>	LOTEAMENTO E OBRAS	21.570,83	286,80	20.593,21	1.086,27	19.506,94			19.506,94	286,80	90,4
<b>04012303</b>	OCUPAÇÃO DE VIA PÚBLICA	319,74	6,00	933,61		933,61			933,61	6,00	292,0
<b>04012305</b>	CAÇA, USO E PORTE DE ARMAS	9.017,28	80,48	11.833,19	106,21	11.697,06			11.697,06	110,40	129,7
<b>04012399</b>	OUTRAS	<b>18.812,89</b>	<b>134,10</b>	<b>6.918,15</b>	<b>51,43</b>	<b>6.667,55</b>			<b>6.667,55</b>	<b>333,27</b>	<b>35,4</b>
<b>0401239902</b>	SEF	11,25		7,69		7,69			7,69		68,4
<b>0401239999</b>	OUTRAS	18.801,64	134,10	6.910,46	51,43	6.659,86			6.659,86	333,27	35,4
<b>0402</b>	MULTAS E OUTRAS PENALIDADES:	<b>5.238,19</b>	<b>5,85</b>	<b>12.399,88</b>	<b>4,25</b>	<b>12.399,71</b>			<b>12.399,71</b>	<b>1,77</b>	<b>236,7</b>
<b>040201</b>	JUROS DE MORA	4.653,66		11.810,44		11.810,44			11.810,44		253,8
<b>040204</b>	COIMAS E PENALIDADES POR CONTRA ORDENAÇÕES	3,46	1,60							1,60	
<b>040299</b>	MULTAS E PENALIDADES DIVERSAS	<b>581,07</b>	<b>4,25</b>	<b>589,44</b>	<b>4,25</b>	<b>589,27</b>			<b>589,27</b>	<b>0,17</b>	<b>101,4</b>
<b>04029901</b>	JUROS DE ÁGUA/SANEAMENTO E RESÍDUOS	581,07	4,25	589,44	4,25	589,27			589,27	0,17	101,4
<b>05</b>	RENDIMENTOS DE PROPRIEDADE	<b>267.748,58</b>		<b>258.381,45</b>		<b>258.381,45</b>			<b>258.381,45</b>		<b>96,5</b>
<b>0502</b>	JUROS - SOCIEDADES FINANCEIRAS	<b>8.547,97</b>		<b>1.195,63</b>		<b>1.195,63</b>			<b>1.195,63</b>		<b>14,0</b>
<b>050201</b>	BANCOS E OUTRAS INSTITUIÇÕES FINANCEIRAS	8.547,97		1.195,63		1.195,63			1.195,63		14,0
<b>0507</b>	DIVIDENDOS E PARTICIPAÇÕES NOS LUCROS DE SOCIEDADES E QUASE-SOCIEDADES NÃO FINANCEIRAS	<b>8.573,74</b>		<b>3.454,22</b>		<b>3.454,22</b>			<b>3.454,22</b>		<b>40,3</b>
<b>050799</b>	OUTRAS	<b>8.573,74</b>		<b>3.454,22</b>		<b>3.454,22</b>			<b>3.454,22</b>		<b>40,3</b>
<b>05079901</b>	RESINORTE	8.573,74		3.454,22		3.454,22			3.454,22		40,3
<b>0510</b>	RENDAS	<b>250.626,87</b>		<b>253.731,60</b>		<b>253.731,60</b>			<b>253.731,60</b>		<b>101,2</b>
<b>051001</b>	TERRENOS	2.199,56		2.299,88		2.299,88			2.299,88		104,6
<b>051099</b>	OUTROS	<b>248.427,31</b>		<b>251.431,72</b>		<b>251.431,72</b>			<b>251.431,72</b>		<b>101,2</b>
<b>05109901</b>	RENDA DE CONCESSÃO EDP	248.427,31		251.431,72		251.431,72			251.431,72		101,2
<b>06</b>	TRANSFERÊNCIAS CORRENTES	<b>6.120.959,53</b>		<b>6.004.437,26</b>		<b>5.954.437,26</b>			<b>5.954.437,26</b>	<b>50.000,00</b>	<b>97,3</b>

(a) (12 = 10 / 3 \* 100)

CLASSIFICAÇÃO ECONÓMICA		PREVISÕES CORRIGIDAS (3)	RECEITAS POR COBRAR NO INÍCIO DO ANO (4)	RECEITAS LIQUIDADAS (5)	LIQUIDAÇÕES ANULADAS (6)	RECEITAS COBRADAS BRUTAS (7)	REEMBOLSOS/RESTITUIÇÕES		RECEITA COBRADA LIQUIDA (10 = 7-9)	RECEITAS POR COBRAR NO FINAL DO ANO (11=4+5-6-7)	GRAU EXEC. FINAN DAS REC. (12) a
CÓDIGO (1)	DESCRIÇÃO (2)						EMITIDOS (8)	PAGOS (9)			
<b>0601</b>	SOCIEDADES E QUASE-SOCIEDADES NÃO FINANCEIRAS	<b>282.410,00</b>		<b>289.387,47</b>		<b>289.387,47</b>			<b>289.387,47</b>		102,5
060102	PRIVADAS	282.410,00		289.387,47		289.387,47			289.387,47		102,5
<b>0602</b>	SOCIEDADES FINANCEIRAS	<b>10.475,83</b>		<b>6.229,75</b>		<b>6.229,75</b>			<b>6.229,75</b>		59,5
060202	COMPANHIAS DE SEGUROS E FUNDOS DE PENSÕES	10.475,83		6.229,75		6.229,75			6.229,75		59,5
<b>0603</b>	ADMINISTRAÇÃO CENTRAL	<b>5.828.073,70</b>		<b>5.708.820,04</b>		<b>5.658.820,04</b>			<b>5.658.820,04</b>	<b>50.000,00</b>	97,1
<b>060301</b>	ESTADO	<b>5.454.698,38</b>		<b>5.442.311,06</b>		<b>5.392.311,06</b>			<b>5.392.311,06</b>	<b>50.000,00</b>	98,9
06030101	FUNDO DE EQUILIBRIO FINANCEIRO	4.882.509,00		4.887.391,51		4.887.391,51			4.887.391,51		100,1
06030102	FUNDO SOCIAL MUNICIPAL	244.617,00		244.617,00		244.617,00			244.617,00		100,0
06030103	PARTICIPAÇÃO VARIÁVEL IRS	97.523,00		97.523,00		97.523,00			97.523,00		100,0
<b>06030199</b>	OUTROS	<b>230.049,38</b>		<b>212.779,55</b>		<b>162.779,55</b>			<b>162.779,55</b>	<b>50.000,00</b>	70,8
0603019901	DGESTE - DIREÇÃO GERAL DOS ESTABELECIMENTOS ESCOLARES	143.209,22		105.568,66		105.568,66			105.568,66		73,7
0603019903	ISS, IP - SEGURANÇA SOCIAL - CPCJ	20.488,46		11.127,60		11.127,60			11.127,60		54,3
0603019905	DGAI - DIREÇÃO GERAL DA ADMINISTRAÇÃO INTERNA	4.860,98		844,41		844,41			844,41		17,4
0603019907	AFN - AUTORIDADE FLORESTAL NACIONAL - FUNDO FLORESTAL PERMANENTE	61.390,72		39.750,00		39.750,00			39.750,00		64,7
0603019999	OUTRAS	100,00		55.488,88		5.488,88			5.488,88	50.000,00	5488,9
<b>060306</b>	ESTADO- PARTICIPAÇÃO COMUNITÁRIA EM PROJECTOS CO-FINANCIADOS	<b>301.581,68</b>		<b>158.673,23</b>		<b>158.673,23</b>			<b>158.673,23</b>		52,6
06030601	COMPARTICIPAÇÃO COMUNITÁRIA - FEDER	248.481,68		158.673,23		158.673,23			158.673,23		63,9
06030602	FSE - FUNDO SOCIAL EUROPEU	53.000,00									
06030699	COMPARTICIPAÇÃO COMUNITÁRIA - OUTROS	100,00									
<b>060309</b>	SERVIÇOS E FUNDOS AUTÓNOMOS/POLÍTICAS ACTIVAS DE EMPREGO	<b>71.793,64</b>		<b>107.835,75</b>		<b>107.835,75</b>			<b>107.835,75</b>		150,2
06030901	IEFP - POLÍTICAS DE EMPREGO	71.793,64		107.835,75		107.835,75			107.835,75		150,2
<b>07</b>	VENDA DE BENS E SERVIÇOS CORRENTES	<b>394.718,03</b>	<b>79.853,81</b>	<b>466.581,88</b>	<b>9.324,73</b>	<b>446.572,40</b>			<b>446.572,40</b>	<b>90.538,56</b>	113,1
<b>0701</b>	VENDA DE BENS	<b>144.473,16</b>	<b>23.717,06</b>	<b>193.367,68</b>	<b>6.118,39</b>	<b>180.848,65</b>			<b>180.848,65</b>	<b>30.117,70</b>	125,2
070102	LIVROS E DOCUMENTAÇÃO TÉCNICA	2.874,94	4,35	4.090,71	15,32	4.075,39			4.075,39	4,35	141,8
070106	PRODUTOS AGRÍCOLAS E PECUÁRIOS	100,00									
<b>070109</b>	MATÉRIAS DE CONSUMO	<b>30.308,80</b>	<b>3.468,78</b>	<b>27.008,58</b>	<b>362,06</b>	<b>25.269,29</b>			<b>25.269,29</b>	<b>4.846,01</b>	83,4
07010901	ALIMENTAÇÃO ESCOLAR	30.308,80	3.468,78	27.008,58	362,06	25.269,29			25.269,29	4.846,01	83,4
<b>070110</b>	DESPERDÍCIOS/RESÍDUOS E REFUGOS	<b>100,00</b>									
07011001	SUCATA	100,00									
<b>070111</b>	PRODUTOS ACABADOS E INTERMÉDIOS	<b>111.089,42</b>	<b>20.243,93</b>	<b>162.268,39</b>	<b>5.741,01</b>	<b>151.503,97</b>			<b>151.503,97</b>	<b>25.267,34</b>	136,4
07011101	ÁGUA	111.089,42	20.243,93	162.268,39	5.741,01	151.503,97			151.503,97	25.267,34	136,4
<b>0702</b>	SERVIÇOS	<b>218.623,10</b>	<b>48.718,43</b>	<b>237.674,85</b>	<b>2.997,89</b>	<b>233.162,99</b>			<b>233.162,99</b>	<b>50.232,40</b>	106,7
<b>070208</b>	SERVIÇOS SOCIAIS, RECREATIVOS, CULTURAIS E DESPORTO	<b>62.507,79</b>	<b>544,56</b>	<b>65.160,79</b>		<b>65.160,79</b>			<b>65.160,79</b>	<b>544,56</b>	104,2
07020802	SERVIÇOS RECREATIVOS	11.616,75	85,00	15.350,00		15.350,00			15.350,00	85,00	132,1
07020803	SERVIÇOS CULTURAIS	7.485,00	361,80	7.130,73		7.130,73			7.130,73	361,80	95,3

(a) (12 = 10 / 3 \* 100)



CLASSIFICAÇÃO ECONÓMICA		PREVISÕES CORRIGIDAS	RECEITAS POR COBRAR NO INICIO DO ANO	RECEITAS LIQUIDADAS	LIQUIDAÇÕES ANULADAS	RECEITAS COBRADAS BRUTAS	REEMBOLSOS/RESTITUIÇÕES		RECEITA COBRADA LIQUIDA	RECEITAS POR COBRAR NO FINAL DO ANO	GRAU EXEC. FINAN. DAS REC. (12)a
CÓDIGO	DESCRIÇÃO						EMITIDOS	PAGOS			
(1)	(2)	(3)	(4)	(5)	(6)	(7)	(8)	(9)	(10 = 7-9)	(11=4+5-6-7)	(12)a
07020804	SERVIÇOS DESPORTIVOS	43.406,04	97,76	42.680,06		42.680,06			42.680,06	97,76	98.3
<b>070209</b>	<b>SERVIÇOS ESPECÍFICOS DAS AUTARQUIAS</b>	<b>156.115,31</b>	<b>48.173,87</b>	<b>172.514,06</b>	<b>2.997,89</b>	<b>168.002,20</b>			<b>168.002,20</b>	<b>49.687,84</b>	<b>107.6</b>
07020901	SANEAMENTO	23.306,67	2.398,35	34.391,67	283,43	31.531,52			31.531,52	4.975,07	135.3
07020902	RESÍDUOS SÓLIDOS	120.982,30	45.641,36	127.803,73	2.714,46	126.152,02			126.152,02	44.578,61	104.3
07020904	TRABALHOS POR CONTA DE PARTICULARES	4.454,99	79,16	4.550,88		4.550,88			4.550,88	79,16	102.2
07020905	CEMITÉRIOS	7.171,35	55,00	5.023,78		5.023,78			5.023,78	55,00	70.1
07020909	CANIDEOS/GATIDEOS	100,00									
<b>07020999</b>	<b>OUTROS</b>	<b>100,00</b>		<b>744,00</b>		<b>744,00</b>			<b>744,00</b>		<b>744.0</b>
0702099999	OUTROS	100,00		744,00		744,00			744,00		744.0
<b>0703</b>	<b>RENDAS</b>	<b>31.621,77</b>	<b>7.418,32</b>	<b>35.539,35</b>	<b>208,45</b>	<b>32.560,76</b>			<b>32.560,76</b>	<b>10.188,46</b>	<b>103.0</b>
070301	HABITAÇÕES	5.185,98		14.309,54		14.239,40			14.239,40	70,14	274.6
070302	EDIFÍCIOS	26.435,79	7.418,32	21.229,81	208,45	18.321,36			18.321,36	10.118,32	69.3
<b>08</b>	<b>OUTRAS RECEITAS CORRENTES</b>	<b>29.521,11</b>	<b>14.921,04</b>	<b>31.297,30</b>	<b>1.314,11</b>	<b>43.968,88</b>			<b>43.968,88</b>	<b>935,35</b>	<b>148.9</b>
0801	OUTRAS	29.521,11	14.921,04	31.297,30	1.314,11	43.968,88			43.968,88	935,35	148.9
<b>080199</b>	<b>OUTRAS</b>	<b>29.521,11</b>	<b>14.921,04</b>	<b>31.297,30</b>	<b>1.314,11</b>	<b>43.968,88</b>			<b>43.968,88</b>	<b>935,35</b>	<b>148.9</b>
08019999	DIVERSAS	29.521,11	14.921,04	31.297,30	1.314,11	43.968,88			43.968,88	935,35	148.9
	<b>RECEITAS DE CAPITAL</b>	<b>2.573.662,55</b>		<b>1.222.468,40</b>		<b>1.222.468,40</b>			<b>1.222.468,40</b>		<b>47.5</b>
<b>09</b>	<b>VENDAS DE BENS DE INVESTIMENTO</b>	<b>300,00</b>									
<b>0902</b>	<b>HABITAÇÕES</b>	<b>200,00</b>									
090201	SOCIEDADES E QUASE SOCIEDADES NÃO FINANCEIRAS	100,00									
090202	FAMILIAS	100,00									
<b>0903</b>	<b>EDIFÍCIOS</b>	<b>100,00</b>									
090302	FAMILIAS	100,00									
<b>10</b>	<b>TRANSFERÊNCIAS DE CAPITAL</b>	<b>2.573.162,55</b>		<b>1.222.468,40</b>		<b>1.222.468,40</b>			<b>1.222.468,40</b>		<b>47.5</b>
<b>1001</b>	<b>SOCIEDADES E QUASE-SOCIEDADES NÃO FINANCEIRAS</b>	<b>497.155,43</b>		<b>398.104,51</b>		<b>398.104,51</b>			<b>398.104,51</b>		<b>80.1</b>
<b>100102</b>	<b>PRIVADAS</b>	<b>497.155,43</b>		<b>398.104,51</b>		<b>398.104,51</b>			<b>398.104,51</b>		<b>80.1</b>
10010201	PRIVADAS	497.155,43		398.104,51		398.104,51			398.104,51		80.1
<b>1003</b>	<b>ADMINISTRAÇÃO CENTRAL</b>	<b>2.076.007,12</b>		<b>824.363,89</b>		<b>824.363,89</b>			<b>824.363,89</b>		<b>39.7</b>
<b>100301</b>	<b>ESTADO</b>	<b>800.351,00</b>		<b>711.248,00</b>		<b>711.248,00</b>			<b>711.248,00</b>		<b>88.9</b>
10030101	FUNDO EQUILIBRIO FINANCEIRO	542.501,00		542.501,00		542.501,00			542.501,00		100.0
<b>10030199</b>	<b>OUTROS</b>	<b>257.850,00</b>		<b>168.747,00</b>		<b>168.747,00</b>			<b>168.747,00</b>		<b>65.4</b>
1003019901	BIBLIOTECA MUNICIPAL DE MONDIM DE BASTO - CONTRATO PROGRAMA	1.000,00									
1003019902	MINISTÉRIO DA EDUCAÇÃO - ACORDO DE COLABORAÇÃO REQUALIFICAÇÃO ESCOLA	256.750,00		157.269,90		157.269,90			157.269,90		61.3
1003019999	OUTRAS	100,00		11.477,10		11.477,10			11.477,10		11477.1
<b>100307</b>	<b>ESTADO- PARTICIPAÇÃO COMUNITÁRIA EM PROJECTOS CO-FINANCIADOS</b>	<b>1.275.656,12</b>		<b>113.115,89</b>		<b>113.115,89</b>			<b>113.115,89</b>		<b>8.9</b>
10030702	PRODER	100,00									
10030705	FEADER	100,00									
10030706	POVT-FEDER	100,00		10.933,57		10.933,57			10.933,57		10933.6
10030707	COMPARTICIPAÇÃO COMUNITÁRIA-FSE	100,00									
10030708	IEPP - POLITICAS DE EMPREGO	100,00									

(a) (12 = 10 /3 \* 100)

CLASSIFICAÇÃO ECONÓMICA		PREVISÕES CORRIGIDAS (3)	RECEITAS POR COBRAR NO INÍCIO DO ANO (4)	RECEITAS LIQUIDADAS (5)	LIQUIDAÇÕES ANULADAS (6)	RECEITAS COBRADAS BRUTAS (7)	REEMBOLSOS/RESTITUIÇÕES		RECEITA COBRADA LIQUIDA (10 = 7-9)	RECEITAS POR COBRAR NO FINAL DO ANO (11=4+5-6-7)	GRAU EXEC. FINAN. DAS REC. (12)a
CÓDIGO (1)	DESCRIÇÃO (2)						EMITIDOS (8)	PAGOS (9)			
10030709	COMPARTICIPAÇÃO COMUNITÁRIA - FEDER	1.274.956,12									
10030710	COMPARTICIPAÇÃO COMUNITÁRIA - FUNDO COESÃO	100,00		102.182,32		102.182,32			102.182,32		10218
10030799	COMPARTICIPAÇÃO COMUNITÁRIA - OUTROS	100,00									2.3
12	PASSIVOS FINANCEIROS	200,00									
1206	EMPRESTIMOS A MEDIO E LONGO PRAZOS	100,00									
120602	SOCIEDADES FINANCEIRAS	100,00									
1207	OUTROS PASSIVOS FINANCEIROS	100,00									
120703	OUTROS PASSIVOS FINANCEIROS - AD. PUBLICA - AD. CENTRAL - ESTADO	100,00									
	<b>OUTRAS RECEITAS</b>	<b>1.362.357,86</b>		<b>1.369.697,92</b>		<b>1.369.697,92</b>			<b>1.369.697,92</b>		100.5
15	REPOSIÇÕES NÃO ABATIDAS NOS PAGAMENTOS	3.000,00		10.340,06		10.340,06			10.340,06		344.7
1501	REPOSIÇÕES NÃO ABATIDAS NOS PAGAMENTOS	3.000,00		10.340,06		10.340,06			10.340,06		344.7
150101	REPOSIÇÕES NÃO ABATIDAS NOS PAGAMENTOS	3.000,00		10.340,06		10.340,06			10.340,06		344.7
16	SALDO DA GERÊNCIA ANTERIOR	1.359.357,86		1.359.357,86		1.359.357,86			1.359.357,86		100.0
1601	SALDO ORÇAMENTAL	1.359.357,86		1.359.357,86		1.359.357,86			1.359.357,86		100.0
160101	NA POSSE DO SERVIÇO	1.359.357,86		1.359.357,86		1.359.357,86			1.359.357,86		100.0
	<b>TOTAL</b>	<b>11.494.920,52</b>	<b>95.288,08</b>	<b>10.146.558,99</b>	<b>11.917,92</b>	<b>10.087.717,00</b>			<b>10.087.717,00</b>	<b>142.212,15</b>	<b>87.8</b>

(a) (12 = 10 / 3 \* 100)

ORGÃO EXECUTIVO

Em \_\_\_ de \_\_\_\_\_ de \_\_\_\_

\_\_\_\_\_

ORGÃO DELIBERATIVO

Em \_\_\_ de \_\_\_\_\_ de \_\_\_\_

\_\_\_\_\_



*[Handwritten signatures and initials in black and blue ink]*

# 2017

---

Divisão Administrativa e Financeira

01 – Mapas de Prestação de Contas

3 – Mapa de Execução Anual do Plano  
Plurianual de Investimentos

OBJECTIVO	CÓDIGO DA CLASSIFIC. ECONÓMICA	CÓDIGO/ANO/TIPO/NÚMERO DO PROJ. ACÇÃO	DESCRIÇÃO	FORMA DE REALIZAÇÃO	FONTE DE FINANCIAMENTO			DATAS		MONTANTE PREVISTO			MONTANTE EXECUTADO			EXEC. FINAN. CEIRA ANUAL GLOBAL	EXEC. FINAN. CEIRA ANUAL GLOBAL
					AC	RA	FC	INICIO	FIN	ANO	RMS SEQUITES	TOTRL	ANOS ANTERIORES	ANO	TOTAL		
1. 1.1. 1.1.1.	0103/07010301	10020101 2011 I 18	Funções gerais de administração pública	OUTRA	100.0	2017/01/01	2017/12/31	230.129,82	634.998,41	404.868,59	634.998,41	145.951,78	145.951,78	63,42	22,98		
								230.129,82	634.998,41	404.868,59	634.998,41	145.951,78	145.951,78	63,42	22,98		
								111.493,24	30.100,00	100,00	200,00	58.957,68	58.957,68	52,93	41,70		
								100,00	100,00	100,00	200,00	58.957,68	58.957,68	52,93	41,70		
								111.393,24	30.000,00	100,00	200,00	58.957,68	58.957,68	52,93	41,70		
								111.393,24	30.000,00	100,00	200,00	44.930,87	44.930,87	97,71	68,10		
								45.382,26	20.000,00	100,00	100,00	14.026,81	14.026,81	21,51	18,65		
								100,00	100,00	100,00	100,00	18.866,60	18.866,60	75,47	75,47		
								100,00	100,00	100,00	100,00	18.866,60	18.866,60	75,47	75,47		
								25.000,00	25.000,00	100,00	100,00	18.866,60	18.866,60	75,47	75,47		
								25.000,00	25.000,00	100,00	100,00	62.039,00	62.039,00	99,84	19,99		
								62.139,00	248.153,05	100,00	100,00	62.039,00	62.039,00	99,84	19,99		
								62.139,00	248.153,05	100,00	100,00	62.039,00	62.039,00	99,84	19,99		
								20.327,58	126.655,54	100,00	100,00	6.088,50	6.088,50	30,10	4,15		
								100,00	100,00	100,00	100,00	6.088,50	6.088,50	30,10	4,15		
20.127,56	70.227,31	100,00	100,00	6.088,50	6.088,50	30,10	4,15										
100,00	100,00	100,00	100,00	6.088,50	6.088,50	30,10	4,15										
100,00	100,00	100,00	100,00	6.088,50	6.088,50	30,10	4,15										
2. 2.1. 2.1.1.	0103/07010301	010101 2017 I 35	Funções sociais	OUTRA	100.0	2017/07/21	2018/12/31	1.268.027,62	1.985.603,02	1.268.027,50	1.985.603,02	804.516,47	804.516,47	35,19	18,83		
								1.268.027,62	1.268.027,50	1.268.027,50	1.268.027,50	804.516,47	804.516,47	35,19	18,83		
								1.268.027,62	1.268.027,50	1.268.027,50	1.268.027,50	804.516,47	804.516,47	35,19	18,83		
								1.268.027,62	1.268.027,50	1.268.027,50	1.268.027,50	804.516,47	804.516,47	35,19	18,83		
								1.268.027,62	1.268.027,50	1.268.027,50	1.268.027,50	804.516,47	804.516,47	35,19	18,83		
								1.268.027,62	1.268.027,50	1.268.027,50	1.268.027,50	804.516,47	804.516,47	35,19	18,83		
								1.268.027,62	1.268.027,50	1.268.027,50	1.268.027,50	804.516,47	804.516,47	35,19	18,83		
								1.268.027,62	1.268.027,50	1.268.027,50	1.268.027,50	804.516,47	804.516,47	35,19	18,83		
								1.268.027,62	1.268.027,50	1.268.027,50	1.268.027,50	804.516,47	804.516,47	35,19	18,83		
								1.268.027,62	1.268.027,50	1.268.027,50	1.268.027,50	804.516,47	804.516,47	35,19	18,83		
								1.268.027,62	1.268.027,50	1.268.027,50	1.268.027,50	804.516,47	804.516,47	35,19	18,83		
								1.268.027,62	1.268.027,50	1.268.027,50	1.268.027,50	804.516,47	804.516,47	35,19	18,83		
								1.268.027,62	1.268.027,50	1.268.027,50	1.268.027,50	804.516,47	804.516,47	35,19	18,83		
								1.268.027,62	1.268.027,50	1.268.027,50	1.268.027,50	804.516,47	804.516,47	35,19	18,83		
								1.268.027,62	1.268.027,50	1.268.027,50	1.268.027,50	804.516,47	804.516,47	35,19	18,83		
2.3. 2.3.2.	0103/07010305	010101 2016 I 66	Educação	OUTRA	100.0	2016/05/01	2017/12/31	1.268.027,62	1.268.027,62	1.268.027,50	1.268.027,50	804.516,47	804.516,47	35,19	18,83		
								1.268.027,62	1.268.027,62	1.268.027,50	1.268.027,50	804.516,47	804.516,47	35,19	18,83		
								1.268.027,62	1.268.027,62	1.268.027,50	1.268.027,50	804.516,47	804.516,47	35,19	18,83		
								1.268.027,62	1.268.027,62	1.268.027,50	1.268.027,50	804.516,47	804.516,47	35,19	18,83		
								1.268.027,62	1.268.027,62	1.268.027,50	1.268.027,50	804.516,47	804.516,47	35,19	18,83		
								1.268.027,62	1.268.027,62	1.268.027,50	1.268.027,50	804.516,47	804.516,47	35,19	18,83		
								1.268.027,62	1.268.027,62	1.268.027,50	1.268.027,50	804.516,47	804.516,47	35,19	18,83		
								1.268.027,62	1.268.027,62	1.268.027,50	1.268.027,50	804.516,47	804.516,47	35,19	18,83		
								1.268.027,62	1.268.027,62	1.268.027,50	1.268.027,50	804.516,47	804.516,47	35,19	18,83		
								1.268.027,62	1.268.027,62	1.268.027,50	1.268.027,50	804.516,47	804.516,47	35,19	18,83		
								1.268.027,62	1.268.027,62	1.268.027,50	1.268.027,50	804.516,47	804.516,47	35,19	18,83		
								1.268.027,62	1.268.027,62	1.268.027,50	1.268.027,50	804.516,47	804.516,47	35,19	18,83		
								1.268.027,62	1.268.027,62	1.268.027,50	1.268.027,50	804.516,47	804.516,47	35,19	18,83		
								1.268.027,62	1.268.027,62	1.268.027,50	1.268.027,50	804.516,47	804.516,47	35,19	18,83		
								1.268.027,62	1.268.027,62	1.268.027,50	1.268.027,50	804.516,47	804.516,47	35,19	18,83		
2.4. 2.4.1.	0103/07010404	030101 2011 I 24	Habitação e Urbanização	OUTRA	100.0	2011/01/01	2017/12/31	731.740,08	361.496,32	1.093.236,40	619.667,80	619.667,80	84,68	56,68			
								82.535,08	84.046,32	166.581,40	63.166,47	63.166,47	76,53	37,92			
								60.373,45	60.373,45	60.373,45	59.204,84	59.204,84	98,06	98,06			
								22.944,75	22.944,75	22.944,75	59.204,84	59.204,84	98,06	98,06			
								22.944,75	22.944,75	22.944,75	21.856,49	21.856,49	95,26	95,26			
								37.428,70	37.428,70	37.428,70	21.856,49	21.856,49	95,26	95,26			
								37.428,70	37.428,70	37.428,70	37.348,35	37.348,35	99,79	99,79			
								37.428,70	37.428,70	37.428,70	37.348,35	37.348,35	99,79	99,79			
								21.961,63	10.000,00	31.961,63	3.961,63	3.961,63	18,04	12,39			
								1.558.630,89	1.000.396,95	3.169.656,88	205.156,62	205.156,62					
								1.558.630,89	1.000.396,95	3.169.656,88	205.156,62	205.156,62					
								1.558.630,89	1.000.396,95	3.169.656,88	205.156,62	205.156,62					
								1.558.630,89	1.000.396,95	3.169.656,88	205.156,62	205.156,62					
								1.558.630,89	1.000.396,95	3.169.656,88	205.156,62	205.156,62					
								1.558.630,89	1.000.396,95	3.169.656,88	205.156,62	205.156,62					
1.558.630,89	1.000.396,95	3.169.656,88	205.156,62	205.156,62													
1.558.630,89	1.000.396,95	3.169.656,88	205.156,62	205.156,62													
1.558.630,89	1.000.396,95	3.169.656,88	205.156,62	205.156,62													



OBJETIVO	CÓDIGO DA CLASSIFIC. ECONÓMICA	CÓDIGO/ANO/TIPO/NÚMERO DO PROJ. ACÇÃO	DESCRIÇÃO	FORMA DE REALIZAÇÃO	FONTE DE FINANCIAMENTO			DATAS		MONTANTE PREVISTO			MONTANTE EXECUTADO			EXEC. EXEC. FINAN. FEINAN. CEIRA ANUAL GLOBAL % (A) % (B)						
					RC	AA	FC	INICIO	FIM	AVO	ANCS SEQUINTES	TOTAL	ANCS ANTERIORES	AVO	TOTAL							
2.4.3.	0103/070109	0302	Habituação	EMPREITADA	100.0	2016/05/01	2017/12/31	A TRANSPORTAR ...	1.610.996,09	10.000,00	3.169.626,98	205.156,62	3.961,63	205.156,62	18.04	12.39						
		030201	Habituação Social						21.961,63	10.000,00	31.961,63	3.961,63	3.961,63	18.04	12.39							
		03020101	Reabilitação de Habitação Social						21.961,63	10.000,00	31.961,63	3.961,63	3.961,63	18.04	12.39							
		03	Habituação e Urbanização						71.726,32	71.726,32	71.726,32	71.726,32	71.726,32	71.726,32	71.726,32	71.726,32	71.726,32	71.726,32	71.726,32	71.726,32		
		030601	Eficiência Energética no Edifício de Habitação Social						200,00	200,00	2.320,00	2.320,00	2.320,00	2.320,00	2.320,00	2.320,00	2.320,00	2.320,00	2.320,00	2.320,00		
		03	Habituação e Urbanização						100,00	100,00	200,00	200,00	200,00	200,00	200,00	200,00	200,00	200,00	200,00	200,00		
		0301	Urbanização						100,00	100,00	200,00	200,00	200,00	200,00	200,00	200,00	200,00	200,00	200,00	200,00		
		030101	Renovação de Aldeias						100,00	100,00	200,00	200,00	200,00	200,00	200,00	200,00	200,00	200,00	200,00	200,00		
		0103/07030301	03010101						2017	Renovação de Aldeias/Preservação do Património Rural	15.0	85.0	2017/01/01	2017/12/31	100,00	100,00	200,00	200,00	200,00	200,00	200,00	200,00
		0302	2017						Aumento da Eficiência Energética em Edifícios e Equipamentos Municipais	100,00	100,00	2.220,00	2.220,00	2.220,00	2.220,00	2.220,00	2.220,00	2.220,00	2.220,00	2.220,00	2.220,00	2.220,00
2.4.4.	0103/070109	030201	2017	Empreitada	OUTRA	100.0	2016/01/01	2017/12/31	47.200,00	2.220,00	47.200,00	46.839,18	46.839,18	46.839,18	99.24	99.03						
		030202	2017	Projeto					100,00	100,00	100,00	100,00	100,00	100,00	100,00	100,00	100,00	100,00				
		04	Saneamento	100,00					100,00	100,00	100,00	100,00	100,00	100,00	100,00	100,00	100,00	100,00				
		0402	2011	Saneamento e Salubridade					100,00	100,00	100,00	100,00	100,00	100,00	100,00	100,00	100,00	100,00				
		040201	2015	Higiene Pública					100,00	100,00	100,00	100,00	100,00	100,00	100,00	100,00	100,00	100,00				
		04	2012	Aquisição de Equipamento Salubridade					100,00	100,00	100,00	100,00	100,00	100,00	100,00	100,00	100,00	100,00				
		0403	2012	Saneamento e Salubridade					47.000,00	47.000,00	47.000,00	47.000,00	47.000,00	47.000,00	47.000,00	47.000,00	47.000,00	47.000,00	47.000,00			
		0103/0701042	04030102	2012					Cemitérios	47.000,00	47.000,00	47.000,00	47.000,00	47.000,00	47.000,00	47.000,00	47.000,00	47.000,00	47.000,00	47.000,00		
		04	2016	Ampliação de Cemitério Municipal - 2ª Fase					47.000,00	47.000,00	47.000,00	47.000,00	47.000,00	47.000,00	47.000,00	47.000,00	47.000,00	47.000,00	47.000,00			
		0401	2016	Saneamento e Salubridade					100,00	100,00	100,00	100,00	100,00	100,00	100,00	100,00	100,00	100,00	100,00			
2.4.5.	0103/070109	04010101	2016	Empreitada	OUTRA	100.0	2016/01/01	2017/12/31	563.305,00	256.350,00	819.655,00	472.983,37	472.983,37	83.97	57.71							
		05	2011	Equipamentos para Rede de Saneamento					272.105,00	44.750,00	316.855,00	270.025,97	270.025,97	99.24	85.22							
		0501	2011	Abastecimento de água					272.105,00	44.750,00	316.855,00	270.025,97	270.025,97	99.24	85.22							
		050101	2011	Água, Mercados e Feiras					272.105,00	44.750,00	316.855,00	270.025,97	270.025,97	99.24	85.22							
		0103/07010407	05010101	2011					Abastecimento de Água ao Concelho	270.705,00	44.650,00	315.355,00	270.025,97	270.025,97	99.75	85.63						
		05	2015	Terenos					1.400,00	100,00	1.500,00	1.500,00	1.500,00	1.500,00	1.500,00	1.500,00	1.500,00	1.500,00				
		0501	2015	Abastecimento de água, desenvolvimento económico					62.150,00	26.150,00	88.300,00	62.150,00	62.150,00	48.57	34.19							
		050101	2015	Abastecimento de água					62.150,00	26.150,00	88.300,00	62.150,00	62.150,00	48.57	34.19							
		05	2016	Equipamentos para Rede de Abastecimento de água					82.150,00	26.150,00	108.300,00	82.150,00	82.150,00	48.57	34.19							
		0501	2016	Abastecimento de água, desenvolvimento económico					229.050,00	185.450,00	414.500,00	172.771,91	172.771,91	75.43	41.68							
2.5.	0103/070109	050102	2016	Empreitada	OUTRA	100.0	2016/05/01	2017/12/31	136.600,00	70.350,00	206.950,00	127.753,91	127.753,91	93.52	54.30							
		05010201	2016	Projeto					228.850,00	170.350,00	399.200,00	172.771,91	172.771,91	75.50	41.71							
		0103/07010402	05010201	2016					Abastecimento de água no concelho de Mondim de Basto	136.600,00	70.350,00	206.950,00	127.753,91	127.753,91	93.52	54.30						
		0103/070115	05010202	2016					Projeto	92.250,00	15.000,00	107.250,00	95.018,00	95.018,00	48.80	21.69						
		050103	2016	Abastecimento de água, desenvolvimento económico					15.000,00	15.000,00	30.000,00	15.000,00	15.000,00	48.80	21.69							
		05010301	2016	Projeto					200,00	100,00	300,00	300,00	300,00	48.80	21.69							
		0502	2016	Abastecimento de água e Saneamento de Águas Residuais					100,00	100,00	200,00	100,00	100,00	48.80	21.69							
		050201	2016	Software					100,00	100,00	200,00	100,00	100,00	48.80	21.69							
		050202	2016	Elaboração de Cadastro					38.700,00	21.000,00	59.700,00	36.678,78	36.678,78	61.44	34.19							
		08	2011	Proteção do meio ambiente e conservação da natureza					38.700,00	21.000,00	59.700,00	36.678,78	36.678,78	61.44	34.19							
2.5.1.	0103/070109	0801	2011	Empreitada	OUTRA	100.0	2015/05/01	2017/12/31	34.000,00	20.000,00	54.000,00	33.328,57	33.328,57	98.03	61.72							
		030101	2015	Espaços Verdes e Jardins Municipais					34.000,00	20.000,00	54.000,00	33.328,57	33.328,57	98.03	61.72							
		03010101	2014	Parques e Jardins					4.700,00	4.700,00	9.400,00	3.350,21	3.350,21	71.28	58.78							
		03010101	2014	Aquisição de Material Vegetativo e Animais					286.662,24	47.995,20	334.657,44	184.848,67	184.848,67	64.48	26.23							
		03010101	2014	Serviços culturais, recreativos e religiosos					259.873,74	417.665,20	677.538,94	184.848,67	184.848,67	71.13	27.28							
		02	2014	Cultura/Desporto/tempos livres					100,00	100,00	200,00	200,00	200,00	71.13	27.28							
		050201	2016	Software					1.972.492,41	4.202.469,45	6.174.961,86	765.619,58	765.619,58	12.40	6.28							
		050202	2016	Elaboração de Cadastro					2.229.997,52	4.202.469,45	6.432.466,97	765.619,58	765.619,58	12.40	6.28							
		050203	2016	Proteção do meio ambiente e conservação da natureza					100,00	100,00	200,00	100,00	100,00	12.40	6.28							
		050204	2016	Defesa do Meio Ambiente e Conservação da Natureza					100,00	100,00	200,00	100,00	100,00	12.40	6.28							

OBJECTIVO	CÓDIGO DA CLASSIFIC. ECONÓMICA	CÓDIGO/ANO/TIPO/NÚMERO DO PROJ. ACÇÃO	DESCRIÇÃO	FORMA DE REALIZAÇÃO	FONTE DE FINANCIAMENTO			DATAS		MONTANTE PREVISTO			MONTANTE EXECUTADO			EVEC. FINAN. ANUAL GLOBAL	EVEC. FINAN. ANUAL GLOBAL
					AC	AA	FC	INÍCIO	FIM	ANO	ANOS ANTERIORES	ANO	ANOS ANTERIORES	ANO	TOTAL		
									A TRANSPORTAR ...	2.229.997,92	1.972.492,41	4.202.469,33	765.619,58	765.619,58			
										100,00	100,00	200,00		200,00			
										100,00	100,00	200,00		200,00			
										232.820,90	247.335,20	480.206,10		181.748,67		37,85	
										200,00	200,00	400,00		181.748,67			
										100,00	100,00	200,00		181.748,67			
										100,00	100,00	200,00		181.748,67			
										232.620,90	247.185,20	479.806,10		181.748,67		37,88	
										55.999,25	100,00	56.999,25		54.492,45		97,14	
										30.235,25	100,00	30.235,25		30.235,25			
										100,00	100,00	200,00		18.242,50			
										18.365,50	25.000,00	43.365,50		18.242,50		42,12	
										100,00	100,00	200,00		18.242,50			
										18.242,50	25.000,00	43.242,50		18.242,50		42,22	
										100,00	100,00	200,00		200,00			
										100,00	100,00	200,00		200,00			
										71.928,40	215.785,20	287.713,60		71.928,36		25,00	
										37.750,00	6.100,00	43.850,00		37.062,36		84,52	
										37.650,00	6.000,00	43.650,00		37.062,36		84,91	
										23.852,84	300,00	24.152,84		24.152,84			
										23.852,84	300,00	24.152,84		24.152,84			
										23.652,84	100,00	23.752,84		23.752,84			
										10.000,00	200,00	10.200,00		10.000,00			
										200,00	200,00	400,00		400,00			
										100,00	100,00	200,00		200,00			
										100,00	100,00	200,00		200,00			
										3.100,00	169.900,00	173.000,00		3.100,00		1,79	
										3.100,00	169.900,00	173.000,00		3.100,00		1,79	
										3.100,00	169.900,00	173.000,00		3.100,00		1,79	
										3.000,00	3.000,00	6.000,00		3.000,00		100,00	
										169.900,00	170.000,00	339.900,00		169.900,00		100,00	
										26.188,50	200,00	26.388,50		26.388,50			
										26.188,50	200,00	26.388,50		26.388,50			
										26.188,50	200,00	26.388,50		26.388,50			
										20.100,00	100,00	20.200,00		20.200,00			
										6.089,50	100,00	6.089,50		6.089,50			
										600,00	100,00	700,00		700,00			
										600,00	100,00	700,00		700,00			
										965.171,13	753.948,49	1.719.119,62		753.866,06		43,85	
										120.293,29	191.032,95	311.326,24		120.000,00		99,76	
										93,29	190.832,95	191.026,24		191.026,24			
										93,29	190.832,95	191.026,24		191.026,24			
										2.516.659,76	2.339.447,61	4.856.107,37		930.468,25			



OBJETIVO	CÓDIGO DA CLASSIFIC. ECONÓMICA	CÓDIGO/RNO/TIPO/NÚMERO DO PROJ. ACÇÃO	DESCRIÇÃO	FORMA DE REALIZAÇÃO	FONTE DE FINANCIAMENTO			DATAS		MONTANTE PREVISTO			MONTANTE EXECUTADO			EXEC. FINAN. CÍRCA ANUAL GLOBAL	EXEC. CÍRCA ANUAL GLOBAL
					AC	AA	FC	INÍCIO	FIN	ANO	ANOS SEQUENTES	TOTAL	ANOS ANTERIORES	ANO	TOTAL		
3.2.3.	0103/07010401	010101	Aumento da Eficiência Energética em Iluminação Pública no Concelho de Mondim de Basto	EXPRETIADA	5.0	95.0	2016/01/01	2017/12/31	A TRANSPORTAR ...	91,29	190.932,95	4.907.137,37	950.468,25	950.468,25	99,75	99,75	
										Outros Investimentos	190.932,95	190.932,95	190.932,95	190.932,95	99,83	99,83	
										Projeto	93,29	120.300,00	120.300,00	120.300,00	99,83	99,83	
										Industria	120.200,00	100,00	120.300,00	120.300,00	99,83	99,83	
										Parques Industriais	120.200,00	100,00	120.300,00	120.300,00	99,83	99,83	
										Aquisição de Pavilhão	120.200,00	100,00	120.300,00	120.300,00	99,83	99,83	
										Aquisição de Lote na Zona Industrial	100,00	100,00	120.300,00	120.300,00	99,83	99,83	
										Transportes e comunicações	804.353,42	562.915,54	1.367.269,96	619.682,27	77,04	45,32	
										Transportes rodoviários	804.353,42	562.915,54	1.367.269,96	619.682,27	77,04	45,32	
										Comunicações e Transporte	41.039,00	41.039,00	41.039,00	41.039,00	97,01	97,01	
3.3.	0103/07010401	010102	Vias Municipais no Concelho de Mondim de Basto	EXPRETIADA	100.0	2014/08/01	2017/12/31	A TRANSPORTAR ...	562,915,54	395.944,85	395.944,85	395.944,85	395.944,85	97,01	97,01		
									Comunicações	41.039,00	41.039,00	41.039,00	41.039,00	97,01	97,01		
									Equipamento Transporte	41.039,00	41.039,00	41.039,00	41.039,00	97,01	97,01		
									Comunicações e Transporte	395.944,85	395.944,85	395.944,85	395.944,85	97,01	97,01		
									Comunicações Terrestres	395.944,85	395.944,85	395.944,85	395.944,85	97,01	97,01		
									Comunicações Terrestres	395.944,85	395.944,85	395.944,85	395.944,85	97,01	97,01		
									Vias Municipais no Concelho de Mondim de Basto	64.336,52	504.914,78	569.251,30	308.795,18	77,99	77,99		
									Comunicações e Transporte	25.613,22	3.794,54	29.407,76	25.613,22	39,81	4,50		
									Projeto	25.613,22	3.794,54	29.407,76	25.613,22	39,81	4,50		
									Loteamento da Tapada da Talha	38.723,30	501.120,24	539.843,54	308.795,18	77,99	77,99		
3.3.1.	0103/07010401	010103	Rede Perurbana de passeios em Mondim de Basto	EXPRETIADA	100.0	2016/05/01	2017/12/31	A TRANSPORTAR ...	29,407,76	57.800,76	360.533,81	245.460,48	81,08	68,08			
									Comunicações e Transporte	29,407,76	57.800,76	360.533,81	245.460,48	81,08	68,08		
									Vias Municipais	284.730,05	57.800,76	342.530,81	228.120,01	80,12	66,60		
									Estabilização de Talude de Aterro da 1204-I (Emelco-Perrevoça)	100,00	100,00	200,00	200,00	94,34	94,34		
									Empreitada	100,00	100,00	200,00	200,00	94,34	94,34		
									Aproveitamento da Regeneração Natural do Monte Paradela	5.100,00	200,00	5.300,00	4.999,95	96,04	96,04		
									Beneficiário da Estrada Municipal Mondim - Atei	100,00	100,00	200,00	200,00	99,83	99,83		
									Empreitada	100,00	100,00	200,00	200,00	99,83	99,83		
									Beneficiário da Estrada Municipal Teção - Campanhó	116.259,05	200,00	116.459,05	116.259,05	99,91	99,91		
									Empreitada	116.259,05	200,00	116.459,05	116.259,05	99,91	99,91		
3.3.1.1.	0103/07010401	010104	Beneficiário da Estrada Municipal Suidros - Sobreira de Atei	EXPRETIADA	100.0	2017/01/01	2017/12/31	A TRANSPORTAR ...	156,821,00	200,00	156.821,00	106.861,01	68,14	68,14			
									Empreitada	156,821,00	200,00	156.821,00	106.861,01	68,14	68,14		
									Projeto	100,00	100,00	200,00	200,00	99,91	99,91		
									Empreitada	100,00	100,00	200,00	200,00	99,91	99,91		
									Projeto	6.250,00	6.250,00	6.250,00	6.250,00	99,19	99,19		
									Empreitada	6.250,00	6.250,00	6.250,00	6.250,00	99,19	99,19		
									Projeto	6.150,00	6.150,00	6.150,00	6.150,00	99,19	99,19		
									Empreitada	6.150,00	6.150,00	6.150,00	6.150,00	99,19	99,19		
									Equipamento de Transporte	12.403,00	12.403,00	12.403,00	12.403,00	93,50	93,50		
									Grandes Reparções	12.403,00	12.403,00	12.403,00	12.403,00	93,50	93,50		
3.3.1.1.1.	0103/07010401	010105	Abrigo de Passageiros	EXPRETIADA	100.0	2017/04/21	2017/12/31	A TRANSPORTAR ...	2.500,00	2.500,00	2.500,00	2.337,48	93,50	93,50			
									Empreitada	2.500,00	2.500,00	2.500,00	2.337,48	93,50	93,50		
									Projeto	100,00	100,00	200,00	200,00	99,50	99,50		
									Empreitada	100,00	100,00	200,00	200,00	99,50	99,50		
									Projeto	100,00	100,00	200,00	200,00	99,50	99,50		
									Empreitada	100,00	100,00	200,00	200,00	99,50	99,50		
									Projeto	100,00	100,00	200,00	200,00	99,50	99,50		
									Empreitada	100,00	100,00	200,00	200,00	99,50	99,50		
									Projeto	100,00	100,00	200,00	200,00	99,50	99,50		
									Empreitada	100,00	100,00	200,00	200,00	99,50	99,50		
3.3.1.1.1.1.	0103/07010401	010106	Rede Perurbana de passeios em Mondim de Basto	EXPRETIADA	100.0	2017/04/21	2017/12/31	A TRANSPORTAR ...	3.458.006,47	3.144.226,10	3.582.232,57	2.687.450,52	77,04	45,32			
									Empreitada	3.458.006,47	3.144.226,10	3.582.232,57	2.687.450,52	77,04	45,32		
									Projeto	6.150,00	6.150,00	6.150,00	6.150,00	99,19	99,19		
									Empreitada	6.150,00	6.150,00	6.150,00	6.150,00	99,19	99,19		
									Projeto	12.403,00	12.403,00	12.403,00	12.403,00	93,50	93,50		
									Empreitada	12.403,00	12.403,00	12.403,00	12.403,00	93,50	93,50		
									Projeto	2.500,00	2.500,00	2.500,00	2.500,00	99,50	99,50		
									Empreitada	2.500,00	2.500,00	2.500,00	2.500,00	99,50	99,50		
									Projeto	100,00	100,00	200,00	200,00	99,50	99,50		
									Empreitada	100,00	100,00	200,00	200,00	99,50	99,50		

OBJETIVO	CÓDIGO DA CLASSIFIC. ECONÓMICA	CÓDIGO/ANO/TPPO/NÚMERO DO PROJ. ACÇÃO	DESCRIÇÃO	FORMA DE REALIZAÇÃO	FONTE DE FINANCIAMENTO			DATAS		MONTANTE PREVISTO			MONTANTE EXECUTADO			EXEC. FINAN. ANUAL (a) %	EXEC. FINAN. GLOBAL (b) %		
					AC	AA	FC	INICIO	FIM	ANO	ANOS SEQUENTES	TOTAL	ANOS ANTERIORES	RNO	TOTAL				
3.4.	0103/07010202	01080101 2017 I 32	Aquisição de Imóvel	OUTRA							3.438.306,47	3.144.226,10	6.582.232,57	1.687.450,32	1.687.450,32				
			Aquisição de Imóvel em Vilarinho									3.000,00		3.000,00	2.700,00	2.700,00	90,00	90,00	
			Comunicações e Transporte									3.000,00		3.000,00	2.700,00	2.700,00	90,00	90,00	
			Arranjo Urbanístico									300,00	200,00	500,00	500,00	500,00	100,00	100,00	
			Praça dos Romeiros									300,00	200,00	500,00	500,00	500,00	100,00	100,00	
			Empreitada									100,00	100,00	200,00	200,00	200,00	100,00	100,00	
			Projeto									100,00	100,00	200,00	200,00	200,00	100,00	100,00	
			Arranjos Urbanísticos no Concelho									100,00	100,00	200,00	200,00	200,00	100,00	100,00	
			Comercio e turismo									23.028,16		23.028,16	23.028,16	23.028,16	23.028,16	100,00	100,00
			Mercados e feiras									23.028,16		23.028,16	23.028,16	23.028,16	23.028,16	100,00	100,00
3.5.	0103/07010303	0701 2011	Mercados e Feiras	EMPRESARIAL							2.100,00		2.100,00	1.290,00	1.290,00	61,43	61,43		
			Mercados								2.100,00		2.100,00	1.290,00	1.290,00	61,43	61,43		
			Renovação do Mercado Local								17.496,26		17.496,26	14.183,79	14.183,79	81,07	81,07		
			Outras funções económicas								2.100,00		2.100,00	1.290,00	1.290,00	61,43	61,43		
			Mobiliário Urbano								2.100,00		2.100,00	1.290,00	1.290,00	61,43	61,43		
			Mobiliário Urbano								7.000,00		7.000,00	5.430,70	5.430,70	77,58	77,58		
			Outros								14.500,00		14.500,00	12.893,79	12.893,79	88,92	88,92		
			Equipamento e Mobiliário Urbano								8.396,26		8.396,26	7.463,09	7.463,09	88,89	88,89		
			Equipamento								7.000,00		7.000,00	5.430,70	5.430,70	77,58	77,58		
			Equipamentos para Serviços Municipais								8.396,26		8.396,26	7.463,09	7.463,09	88,89	88,89		
3.5.1.	0103/070110	09010102 2015 I 9	Aquisição de Máquinas para Serviços Municipais	OUTRA							7.500,00		7.500,00	7.463,09	7.463,09	99,51	99,51		
			Aquisição de Máquinas para Serviços Municipais								8.396,26		8.396,26	7.463,09	7.463,09	88,89	88,89		
			Inovação e Modernização								896,26		896,26	896,26	896,26	100,00	100,00		
			Novo - Inovação em Mondim								796,26		796,26	796,26	796,26	100,00	100,00		
			Projeto								15,00	85,00	100,00	100,00	100,00	100,00	100,00		
			Projeto								15,00	85,00	100,00	100,00	100,00	100,00	100,00		
			Projeto								896,26		896,26	896,26	896,26	100,00	100,00		
			Projeto								796,26		796,26	796,26	796,26	100,00	100,00		
			Projeto								15,00	85,00	100,00	100,00	100,00	100,00	100,00		
			Projeto								15,00	85,00	100,00	100,00	100,00	100,00	100,00		
TOTAL GERAL .....										3.461.830,89	3.144.426,10	6.626.256,99	1.704.336,31	1.704.336,31	48,95	48,95			

**Anotações**

- a) Execução Financeira Anual = (Executado no Ano \* 100) / Previsto no Ano
- b) Execução Financeira Global = (Total Executado \* 100) / (Realizado em Anos Anteriores + Total Previsto)

Em \_\_\_\_ de \_\_\_\_ de \_\_\_\_

Em \_\_\_\_ de \_\_\_\_ de \_\_\_\_

*[Handwritten signatures and initials in black and blue ink]*

# 2017

Divisão Administrativa e Financeira

01 – Mapas de Prestação de Contas

4 – Mapa de Fluxos de Caixa



RESUMO DOS FLUXOS DE CAIXA

ENTIDADE M.M.B

Município de Mondim de Basto

*[Handwritten signature]*  
ANO 2017  
PAG. 1

Recebimentos			Pagamentos		
Saldo da gerência anterior .....		1.748.799,65	Despesas orçamentais .....		8.981.860,12
Execução orçamental .....	1.359.357,86		Correntes .....	5.485.938,55	
Operações de tesouraria ...	389.441,79		Capital .....	3.495.921,57	
Receitas orçamentais .....		8.728.359,14	Operações de tesouraria .....		546.829,26
Correntes .....	7.495.550,68		Saldo para a gerência seguinte ...		1.454.561,72
Capital .....	1.222.468,40		Execução orçamental .....	1.105.856,88	
Outras .....	10.340,06		Operações de tesouraria .....	348.704,84	
Operações de tesouraria .....		506.092,31	Total .....		10.983.251,10
Total .....		10.983.251,10			

*[Handwritten signatures and initials in blue ink]*

ORGÃO EXECUTIVO

Em \_\_\_ de \_\_\_\_\_ de \_\_\_\_

\_\_\_\_\_

ORGÃO DELIBERATIVO

Em \_\_\_ de \_\_\_\_\_ de \_\_\_\_

\_\_\_\_\_

FLUXOS DE CAIXA

ENTIDADE M.M.B  
 PERÍODO 2017/01/01 A 2017/12/31

Município de Mondim de Basto

ANO 2017  
 Pág. 1

RECEBIMENTOS

SALDO DA GERÊNCIA ANTERIOR .....		1.748.799,65
EXECUÇÃO ORÇAMENTAL .....		1.359.357,86
OPERAÇÕES DE TESOURARIA .....		389.441,79
RECEITAS ORÇAMENTAIS .....		8.728.359,14
01	IMPOSTOS DIRECTOS	706.468,70
0102	OUTROS	706.468,70
010202	IMPOSTO MUNICIPAL SOBRE IMÓVEIS	504.982,48
010203	IMPOSTO ÚNICO DE CIRCULAÇÃO	126.196,29
010204	IMPOSTO MUNICIPAL SOBRE TRANSMISSÕES ONEROSAS DE IMÓVEIS	75.289,93
02	IMPOSTOS INDIRECTOS	1.579,04
0202	OUTROS	1.579,04
020206	IMPOSTOS INDIRECTOS ESPECÍFICOS DAS AUTARQUIAS LOCAIS	1.579,04
02020601	MERCADOS E FEIRAS	85,18
02020602	LOTEAMENTO E OBRAS	916,37
02020603	OCUPAÇÃO DA VIA PÚBLICA	563,55
02020605	PUBLICIDADE	13,94
04	TAXAS, MULTAS E OUTRAS PENALIDADES	84.142,95
0401	TAXAS	71.743,24
040123	TAXAS ESPECÍFICAS DAS AUTARQUIAS LOCAIS	71.743,24
04012301	MERCADOS E FEIRAS	32.938,08
04012302	LOTEAMENTO E OBRAS	19.506,94
04012303	OCUPAÇÃO DE VIA PÚBLICA	933,61
04012305	CAÇA, USO E PORTE DE ARMAS	11.697,06
04012399	OUTRAS	6.667,55
0401239902	SEF	7,69
0401239999	OUTRAS	6.659,86
0402	MULTAS E OUTRAS PENALIDADES:	12.399,71
040201	JUROS DE MORA	11.810,44
040299	MULTAS E PENALIDADES DIVERSAS	589,27
04029901	JUROS DE ÁGUA/SANEAMENTO E RESÍDUOS	589,27
05	RENDIMENTOS DE PROPRIEDADE	258.381,45
0502	JUROS - SOCIEDADES FINANCEIRAS	1.195,63
050201	BANCOS E OUTRAS INSTITUIÇÕES FINANCEIRAS	1.195,63
0507	DIVIDENDOS E PARTICIPAÇÕES NOS LUCROS DE SOCIEDADES E QUASE-	3.454,22
050799	OUTRAS	3.454,22
05079901	RESINORTE	3.454,22
0510	RENDAS	253.731,60
051001	TERRENOS	2.299,88
051099	OUTROS	251.431,72
05109901	RENDA DE CONCESSÃO EDP	251.431,72
06	TRANSFERÊNCIAS CORRENTES	5.954.437,26
0601	SOCIEDADES E QUASE-SOCIEDADES NÃO FINANCEIRAS	289.387,47
060102	PRIVADAS	289.387,47
0602	SOCIEDADES FINANCEIRAS	6.229,75
060202	COMPANHIAS DE SEGUROS E FUNDOS DE PENSÕES	6.229,75
0603	ADMINISTRAÇÃO CENTRAL	5.658.820,04
060301	ESTADO	5.392.311,06
06030101	FUNDO DE EQUILIBRIO FINANCEIRO	4.887.391,51
06030102	FUNDO SOCIAL MUNICIPAL	244.617,00
06030103	PARTICIPAÇÃO VARIÁVEL IRS	97.523,00
06030199	OUTROS	162.779,55
0603019901	DGEste -DIREÇÃO GERAL DOS ESTABELECIMENTOS ESCOLARES	105.568,66
0603019903	ISS,IP - SEGURANÇA SOCIAL - CPCJ	11.127,60
0603019905	DGAI - DIREÇÃO GERAL DA ADMINISTRAÇÃO INTERNA	844,41
0603019907	AFN - AUTORIDADE FLORESTAL NACIONAL - FUNDO FLORESTAL PERMAN	39.750,00
0603019999	OUTRAS	5.488,88
060306	ESTADO- PARTICIPAÇÃO COMUNITÁRIA EM PROJECTOS CO-FINANCIADO	158.673,23
06030601	COMPARTICIPAÇÃO COMUNITÁRIA - FEDER	158.673,23

FLUXOS DE CAIXA

ENTIDADE M.M.B  
PERÍODO 2017/01/01 A 2017/12/31

Município de Mondim de Basto

ANO 2017  
Pág. 2

RECEBIMENTOS

060309	SERVIÇOS E FUNDOS AUTONOMOS/POLITICAS ACTIVAS DE EMPREGO	107.835,75	
06030901	IEFP - POLITICAS DE EMPREGO	107.835,75	
07	VENDA DE BENS E SERVIÇOS CORRENTES	446.572,40	
0701	VENDA DE BENS	180.848,65	
070102	LIVROS E DOCUMENTAÇÃO TÉCNICA	4.075,39	
070109	MATÉRIAS DE CONSUMO	25.269,29	
07010901	ALIMENTAÇÃO ESCOLAR	25.269,29	
070111	PRODUTOS ACABADOS E INTERMÉDIOS	151.503,97	
07011101	ÁGUA	151.503,97	
0702	SERVIÇOS	233.162,99	
070208	SERVIÇOS SOCIAIS, RECREATIVOS, CULTURAIS E DESPORTO	65.160,79	
07020802	SERVIÇOS RECREATIVOS	15.350,00	
07020803	SERVIÇOS CULTURAIS	7.130,73	
07020804	SERVIÇOS DESPORTIVOS	42.680,06	
070209	SERVIÇOS ESPECÍFICOS DAS AUTARQUIAS	168.002,20	
07020901	SANEAMENTO	31.531,52	
07020902	RESÍDUOS SÓLIDOS	126.152,02	
07020904	TRABALHOS POR CONTA DE PARTICULARES	4.550,88	
07020905	CEMITÉRIOS	5.023,78	
07020999	OUTROS	744,00	
0702099999	OUTROS	744,00	
0703	RENDAS	32.560,76	
070301	HABITAÇÕES	14.239,40	
070302	EDIFÍCIOS	18.321,36	
08	OUTRAS RECEITAS CORRENTES	43.968,88	
0801	OUTRAS	43.968,88	
080199	OUTRAS	43.968,88	
08019999	DIVERSAS	43.968,88	
10	TRANSFERÊNCIAS DE CAPITAL	1.222.468,40	
1001	SOCIEDADES E QUASE-SOCIEDADES NÃO FINANCEIRAS	398.104,51	
100102	PRIVADAS	398.104,51	
10010201	PRIVADAS	398.104,51	
1003	ADMINISTRAÇÃO CENTRAL	824.363,89	
100301	ESTADO	711.248,00	
10030101	FUNDO EQUILIBRIO FINANCEIRO	542.501,00	
10030199	OUTROS	168.747,00	
1003019902	MINISTÉRIO DA EDUCAÇÃO - ACORDO DE COLABORAÇÃO REQUALIFICAÇÃO	157.269,90	
1003019999	OUTRAS	11.477,10	
100307	ESTADO- PARTICIPAÇÃO COMUNITÁRIA EM PROJECTOS CO-FINANCIADO	113.115,89	
10030706	POVT-FEDER	10.933,57	
10030710	COMPARTICIPAÇÃO COMUNITÁRIA - FUNDO COESÃO	102.182,32	
15	REPOSIÇÕES NÃO ABATIDAS NOS PAGAMENTOS	10.340,06	
1501	REPOSIÇÕES NÃO ABATIDAS NOS PAGAMENTOS	10.340,06	
150101	REPOSIÇÕES NÃO ABATIDAS NOS PAGAMENTOS	10.340,06	
TOTAL DAS RECEITA CORRENTES.....		7.495.550,68	
TOTAL DAS RECEITA DE CAPITAL.....		1.222.468,40	
TOTAL DE OUTRAS RECEITAS .....		10.340,06	
OPERAÇÕES DE TESOURARIA. ....			506.092,31
TOTAL .....			10.983.251,10

PAGAMENTOS

DESPEAS ORÇAMENTAIS .....			8.981.860,12
01	DESPEAS COM PESSOAL	2.632.345,42	
0101	REMUNERAÇÕES CERTAS E PERMANENTES	1.967.556,57	
010101	TITULARES DE ORGÃOS DE SOBERANIA E MEMBROS AUTÁRQU	68.192,52	
01010101	TITULARES DE ORGÃOS DE SOBERANIA E MEMBROS AUTÁRQU	68.192,52	
010104	PESSOAL DOS QUADROS- Regime de Contrato Individual	1.311.912,40	



FLUXOS DE CAIXA

ENTIDADE M.M.B  
PERÍODO 2017/01/01 A 2017/12/31

Município de Mondim de Basto

ANO 2017  
Pág. 3

PAGAMENTOS

01010401	PESSOAL EM FUNÇÕES	1.311.912,40
010106	PESSOAL CONTRATADO A TERMO	29.364,95
01010601	PESSOAL EM FUNÇÕES	29.364,95
010107	PESSOAL EM REGIME DE TAREFA OU AVENÇA	65.202,45
01010701	PESSOAL EM REGIME DE TAREFA OU AVENÇA	65.202,45
010109	PESSOAL EM QUALQUER OUTRA SITUAÇÃO	53.046,36
01010901	PESSOAL DO GABINETE DE APOIO À PRESIDÊNCIA	53.046,36
010110	GRATIFICAÇÕES	1.892,86
01011001	MEMBROS DE ÓRGÃO AUTARQUICOS	1.892,86
010111	REPRESENTAÇÃO	28.792,30
01011101	DESPEAS DE REPRESENTAÇÃO	28.792,30
010113	SUBSÍDIO DE REFEIÇÃO	137.146,86
01011301	MEMBROS DOS ORGÃO AUTARQUICOS	3.189,30
01011302	PESSOAL DOS QUADROS-REGIME DE CONTRATO INDIVIDUAL	126.776,89
01011303	PESSOAL CONTRATADO A TERMO	4.992,99
01011304	PESSOAL EM QUALQUER OUTRO TIPO DE SITUAÇÃO	2.187,68
010114	SUBSÍDIOS DE FÉRIAS E NATAL	253.955,25
01011401	TITULARES DE ORGÃO DE SUBERANIA E MEMBROS AUTARQUI	10.680,18
01011402	PESSOAL DE QUADRO-REGIME DE CONTRATO INDIVIDUAL DE	229.611,60
01011403	PESSOAL CONTRATADO A TERMO	5.464,69
01011404	PESSOAL DE GABINETE DE APOIO À PRESIDÊNCIA	8.198,78
010115	REMUNERAÇÕES POR DOENÇA E MATERNIDADE / PATERNIDAD	18.050,62
0102	ABONOS VARIÁVEIS OU EVENTUAIS	28.447,00
010202	HORAS EXTRAORDINÁRIAS	12.775,48
010204	AJUDAS DE CUSTO	4.212,11
010205	ABONO PARA FALHAS	2.790,40
010213	OUTROS SUPLEMENTOS E PRÉMIOS	8.669,01
01021302	MEMBROS ASSEMBLEIA MUNICIPAL	8.669,01
0103	SEGURANÇA SOCIAL	636.341,85
010301	ENCARGOS COM A SAÚDE - SNS - SEVIÇO NACIONAL DE SA	39.459,72
010302	OUTROS ENCARGOS COM A SAÚDE	22.809,15
010303	SUBSÍDIO FAMILIAR A CRIANÇAS E JOVENS	7.647,22
010305	CONTRIBUIÇÕES PARA A SEGURANÇA SOCIAL	519.138,54
01030501	ADSE - ASSISTÊNCIA NA DOENÇA DOS FUNCIONÁRIOS PÚBL	80.882,31
01030502	SEGURANÇA SOCIAL DO PESSOAL EM REGIME DE CONTRATO	438.256,23
0103050201	CAIXA GERAL DE APOSENTAÇÕES	331.876,32
0103050202	REGIME GERAL	106.379,91
010309	SEGUROS	47.287,22
01030901	SEGUROS DE ACIDENTES NO TRABALHO E DOENÇAS PROFISS	47.287,22
02	AQUISIÇÃO DE BENS E SERVIÇOS	2.019.168,89
0201	AQUISIÇÃO DE BENS	373.432,73
020101	MATÉRIAS-PRIMAS E SUBSIDIÁRIAS	56.796,91
020102	COMBUSTÍVEIS E LUBRIFICANTES	102.110,13
02010201	GASOLINA	5.046,08
02010202	GASÓLEO	95.756,88
02010299	OUTROS	1.307,17
020104	LIMPEZA E HIGIENE	5.667,66
020106	ALIMENTAÇÃO - GÉNEROS PARA CONFECCIONAR	78.458,56
02010601	ALIMENTAÇÃO - GÉNEROS PARA CONFECCIONAR - ALIMENTA	69.032,06
02010602	ALIMENTAÇÃO - GÉNEROS PARA CONFECCIONAR - AÇÃO SOC	8.938,26
02010699	ALIMENTAÇÃO - GÉNEROS PARA CONFECCIONAR - OUTROS	488,24
020107	VESTUÁRIO E ARTIGOS PESSOAIS	6.784,30
020108	MATERIAL DE ESCRITÓRIO	13.638,95
020109	PRODUTOS QUIMICOS E FARMACEUTICOS	12.603,60
020110	PRODUTOS VENDIDOS NAS FARMÁCIAS	1.696,55
020112	MATERIAL DE TRANSPORTE- PEÇAS	31.180,70
020115	PRÉMIOS, CONDECORAÇÕES E OFERTAS	9.086,57
020117	FERRAMENTAS E UTENSÍLIOS	5.415,17
020118	LIVROS E DOCUMENTAÇÃO TÉCNICA	611,38
020120	MATERIAL DE EDUCAÇÃO, CULTURA E RECREIO	7.416,78
020121	OUTROS BENS	41.965,47
02012101	OUTROS BENS - DIVERSOS	31.315,72
02012102	CPCJ	333,64

FLUXOS DE CAIXA

ENTIDADE M.M.B  
PERÍODO 2017/01/01 A 2017/12/31

Município de Mondim de Basto

ANO 2017  
Pág. 4

PAGAMENTOS

02012103	OUTROS BENS - ACÇÃO SOCIAL - APOIO À CRIANÇA	10.316,11
<b>0202</b>	<b>AQUISIÇÃO DE SERVIÇOS</b>	<b>1.645.736,16</b>
020201	ENCARGOS DE INSTALAÇÕES	255.648,10
020202	LIMPEZA E HIGIENE	291.977,25
020203	CONSERVAÇÃO DE BENS	58.469,39
020204	LOCAÇÃO DE EDIFÍCIOS	7.220,08
020205	LOCAÇÃO DE MATERIAL DE INFORMÁTICA	7.567,44
020208	LOCAÇÃO DE OUTROS BENS	82.953,78
020209	COMUNICAÇÕES	30.151,80
<b>020210</b>	<b>TRANSPORTES</b>	<b>171.228,99</b>
02021001	TRANSPORTES ESCOLARES	154.056,27
02021002	TRANSPORTES - DIVERSOS	17.172,72
020212	SEGUROS	44.897,02
020213	DESLOCAÇÕES E ESTADAS	2.260,85
020214	ESTUDOS, PARCERES, PROJECTOS E CONSULTADORIA	145.030,87
<b>020215</b>	<b>FORMAÇÃO</b>	<b>4.950,88</b>
02021501	PESSOAL DOS QUADROS E OUTRO TIPO DE SITUAÇÃO	4.114,48
02021502	CPCJ	836,40
<b>020216</b>	<b>SEMINÁRIOS, EXPOSIÇÕES E SIMILARES</b>	<b>29.525,31</b>
02021602	ANIMAÇÃO CULTURAL, RECREATIVA E DESPORTIVA	29.525,31
020217	PUBLICIDADE	31.551,09
020218	VIGILÂNCIA E SEGURANÇA	15.287,67
020219	ASSISTÊNCIA TÉCNICA	44.930,57
020220	OUTROS TRABALHOS ESPECIALIZADOS	152.094,87
020224	ENCARGOS DE COBRANÇA DE RECEITAS	23.726,03
<b>020225</b>	<b>OUTROS SERVIÇOS</b>	<b>246.264,17</b>
02022501	OUTROS SERVIÇOS - DIVERSOS	20.851,39
02022502	OUTROS SERVIÇOS - CPCJ	396,44
02022503	OUTROS SERVIÇOS-ILUMINAÇÃO- LIGAÇÕES EVENTUAIS	7.659,85
02022599	OUTROS SERVIÇOS - ILUMINAÇÃO PÚBLICA	217.356,49
<b>03</b>	<b>JUROS E OUTROS ENCARGOS</b>	<b>103.152,08</b>
<b>0301</b>	<b>JUROS DA DÍVIDA PÚBLICA</b>	<b>100.366,69</b>
<b>030103</b>	<b>SOCIEDADES FINANCEIRAS- BANCOS E OUTRAS INSTITUIÇ</b>	<b>100.366,69</b>
03010302	EMPRÉSTIMOS DE MÉDIO E LONGO PRAZO	100.366,69
<b>0306</b>	<b>OUTROS ENCARGOS FINANCEIROS</b>	<b>2.785,39</b>
030601	OUTROS ENCARGOS FINANCEIROS	2.785,39
<b>04</b>	<b>TRANSFERÊNCIAS CORRENTES</b>	<b>713.712,30</b>
<b>0403</b>	<b>ADMINISTRAÇÃO CENTRAL</b>	<b>8.500,00</b>
<b>040305</b>	<b>SERVIÇOS E FUNDOS AUTÓNOMOS</b>	<b>8.500,00</b>
04030501	AGRUPAMENTO VERTICAL DE ESCOLAS DE MONDIM DE BASTO	8.500,00
<b>0405</b>	<b>ADMINISTRAÇÃO LOCAL</b>	<b>56.079,54</b>
<b>040501</b>	<b>CONTINENTE</b>	<b>56.079,54</b>
04050102	FREGUESIAS	11.592,91
<b>04050104</b>	<b>ASSOCIAÇÕES DE MUNICÍPIOS</b>	<b>44.486,63</b>
0405010401	ASSOCIAÇÃO DE MUNICÍPIOS PORTUGUESES - QUOTA	4.258,16
0405010404	CIM AVE	40.228,47
<b>0407</b>	<b>INSTITUIÇÕES SEM FINS LUCRATIVOS</b>	<b>493.695,19</b>
<b>040701</b>	<b>INSTITUIÇÕES SEM FINS LUCRATIVOS</b>	<b>493.695,19</b>
04070101	ASSOCIAÇÃO HUMANITÁRIA DE BOMBEIROS VOLUNTÁRIOS DE	64.640,43
04070102	COOPERATIVA MONDIM + SOCIAL	199.110,00
<b>04070103</b>	<b>ASSOCIATIVISMO</b>	<b>209.654,76</b>
0407010301	RENDIMENTO SÉNIOR	17.448,33
0407010302	RENDIMENTO FORMAÇÃO	27.163,75
0407010303	ASSOCIATIVISMO CULTURAL E DESPORTIVO	165.042,68
04070199	OUTROS	20.290,00
<b>0408</b>	<b>FAMÍLIAS</b>	<b>155.437,57</b>
<b>040802</b>	<b>FAMILIAS - OUTRAS</b>	<b>155.437,57</b>
04080201	BOLSAS DE EMPREGO	141.420,70
04080202	OUTRAS	14.016,87
<b>05</b>	<b>SUBSÍDIOS</b>	<b>16.905,65</b>
<b>0508</b>	<b>FAMILIAS:</b>	<b>16.905,65</b>
050803	OUTRAS	16.905,65
<b>06</b>	<b>OUTRAS DESPESAS CORRENTES</b>	<b>654,21</b>



FLUXOS DE CAIXA

ENTIDADE M.M.B  
 PERÍODO 2017/01/01 A 2017/12/31

Município de Mondim de Basto

ANO 2017  
 Pág. 5

PAGAMENTOS

0602	DIVERSAS	654,21
060203	OUTRAS	654,21
06020301	RESTITUIÇÕES	580,42
06020399	OUTRAS	73,79
07	AQUISIÇÃO DE BENS DE CAPITAL	1.642.295,31
0701	INVESTIMENTOS	1.642.295,31
070101	TERRENOS	3.350,21
070102	HABITAÇÕES	81.689,99
07010202	AQUISIÇÃO	77.728,36
07010203	REPARAÇÃO E BENEFICIAÇÃO	3.961,63
070103	EDIFÍCIOS	120.000,00
07010307	OUTROS	120.000,00
070104	CONSTRUÇÕES DIVERSAS	1.153.818,43
07010401	VIADUTOS, ARRUMENTOS E OBRAS COMPLEMENTARES	528.360,54
07010402	SISTEMA DE DRENAGEM DE ÁGUAS RESIDUAIS	127.753,91
07010404	ILUMINAÇÃO PÚBLICA	21.856,49
07010405	PARQUES E JARDINS	34.618,57
07010407	CAPTAÇÃO E DISTRIBUIÇÃO DE ÁGUAS	300.211,46
07010409	SINALIZAÇÃO E TRÂNSITO	37.348,35
07010412	CEMITÉRIOS	46.839,18
07010413	OUTROS	56.829,93
070106	MATERIAL TRANSPORTE	52.116,38
07010601	VIATURA TRANSPORTE	39.813,39
07010603	GRANDES REPARAÇÕES MATERIAL TRANSPORTE	12.302,99
070107	EQUIPAMENTO DE INFORMÁTICA	14.026,81
070108	SOFTWARE INFORMÁTICO	51.019,37
070110	EQUIPAMENTO BÁSICO	31.760,39
070115	PROJETO	134.513,73
08	TRANSFERÊNCIAS DE CAPITAL	207.754,72
0805	ADMINISTRAÇÃO LOCAL	124.435,27
080501	CONTINENTE	124.435,27
08050102	FREGUESIAS	120.000,00
08050104	ASSOCIAÇÕES DE MUNICÍPIOS	4.435,27
0805010401	CIM - COMPARTICIPAÇÃO DE PROJETOS COMUNITÁRIOS	4.435,27
0807	INSTITUIÇÕES SEM FINS LUCRATIVOS	62.435,00
080701	INSTITUIÇÕES SEM FINS LUCRATIVOS	62.435,00
08070199	OUTRAS	62.435,00
0808	FAMILIAS	20.884,45
080802	OUTROS	20.884,45
08080201	PROGRAMA DE APOIO À BENEFICIAÇÃO DE HABITAÇÕES DEG	20.884,45
09	ACTIVOS FINANCEIROS	62.039,00
0908	UNIDADES DE PARTICIPAÇÃO	62.039,00
090802	SOCIEDADES E QUASE SOCIEDADES NÃO FINANCEIRAS	62.039,00
09080202	FAM - FUNDO DE APOIO MUNICIPAL	62.039,00
10	PASSIVOS FINANCEIROS	1.582.633,29
1006	EMPRÉSTIMOS A MÉDIO E LONGO PRAZOS	1.571.080,65
100603	SOCIEDADES FINANCEIRAS- BANCOS E OUTRAS INSTITUIÇ	1.571.080,65
1007	OUTROS PASSIVOS FINANCEIROS	11.552,64
100705	ADMINISTRAÇÃO PÚBLICA CENTRAL	11.552,64
11	OUTRAS DESPESAS DE CAPITAL	1.199,25
1102	DIVERSAS	1.199,25



FLUXOS DE CAIXA

ENTIDADE M.M.B  
 PERÍODO 2017/01/01 A 2017/12/31

Município de Mondim de Basto

ANO 2017  
 Pág. 6

PAGAMENTOS

110201	RESTITUIÇÕES	1.199,25
TOTAL DAS DESPESAS CORRENTES .....		5.485.938,55
TOTAL DAS DESPESAS DE CAPITAL .....		3.495.921,57
OPERAÇÕES DE TESOURARIA .....		546.829,26
SALDO PARA A GERÊNCIA SEGUINTE .....		1.454.561,72
EXECUÇÃO ORÇAMENTAL .....		1.105.856,88
OPERAÇÕES DE TESOURARIA .....		348.704,84
TOTAL .....		10.983.251,10

ORGÃO EXECUTIVO

Em \_\_\_ de \_\_\_\_\_ de \_\_\_

ORGÃO DELIBERATIVO

Em \_\_\_ de \_\_\_\_\_ de \_\_\_

*[Handwritten signatures in black and blue ink]*

# 2017

---

Divisão Administrativa e Financeira

01 – Mapas de Prestação de Contas

5 – Mapa de Operações de Tesouraria

ENTIDADE

M.M.B

Período: 2017/01/01 a 2017/12/31

## OPERAÇÕES DE TESOURARIA

DATA

ANO

PAGINA

2018/04/02

2017

1

COD. CONTA	TERCEIRO	DESIGNAÇÃO	SALDO DA GERÊNCIA ANTERIOR		MOVIMENTO ANUAL		SALDO PARA A GERÊNCIA SEGUINTE	
			DEVEDOR	CREDOR	DEBITO	CREDITO	DEVEDOR	CREDOR
24		ESTADO E OUTROS ENTES PUBLICOS		35.385,88	523.372,03	487.986,16		0,01
24.2		RETENÇÃO DE IMPOSTO SOBRE RENDIMENTOS		16.807,51	231.845,85	215.038,34		
24.2.1		Trabalho dependente		15.769,00	220.010,75	204.241,75		
24.2.2		Trabalho independente		1.038,51	8.744,88	7.706,37		
24.2.6		Retenção de 25% AT			3.090,22	3.090,22		
24.4		RESTANTES IMPOSTOS		3.809,50	24.593,52	20.784,02		
24.4.3		Governo Civil		1.564,68	1.564,68			
24.4.3.1		Governo Civil - Taxas de Licenças		1.564,68	1.564,68			
24.4.4		Licenças		620,55	620,55			
24.4.4.1		Adicional de 30 % s/ Licenças / Empresas		620,55	620,55			
24.4.5		Outros		1.624,27	22.408,29	20.784,02		
24.4.5.1		Custas em execuções fiscais		685,82	685,82			
24.4.5.3		Comissão de Viticultura da Região dos Vinhos Verde		938,45	21.722,47	20.784,02		
24.5		CONTRIBUICOES PARA A SEGURANCA SOCIAL		14.768,87	266.932,66	252.163,80		0,01
24.5.1		ADSE			57.437,98	57.437,98		
24.5.2		CAIXA GERAL APOSENTAÇÕES		10.658,66	150.387,82	139.729,16		
24.5.2.3		CGA - Descontos funcionários		10.658,66	150.387,82	139.729,16		
24.5.3		Segurança Social - Regime geral		4.110,21	59.106,86	54.996,66		0,01
24.5.3.2		IGPSS - Dos trabalhadores		4.110,21	59.106,86	54.996,66		0,01
24.5.3.2.1		Segurança Social dos Funcionários		2.987,61	44.519,88	41.532,27		
24.5.3.2.2		Segurança Social - Regime Geral		1.096,70	14.235,88	13.139,19		0,01
24.5.3.2.3		SAD / GNR		25,90	351,10	325,20		
26		OUTROS DEVEDORES E CREDITORES		354.055,91	23.457,23	18.106,15		348.704,83
26.3		SINDICATOS		304,24	3.973,33	3.669,09		
26.3.1		STAL - Sindicato dos Trabalhadores da Admin. Local		304,24	3.973,33	3.669,09		
26.8		DEVEDORES E CREDITORES DIVERSOS		353.751,67	19.483,90	14.437,06		348.704,83
26.8.5		OUTROS DEVEDORES E CREDITORES (OPERAÇÕES TESOURARIA)		353.751,67	19.483,90	14.437,06		348.704,83
26.8.5.1		DIRECÇÃO GERAL DO TESOURO		535,60	13.568,90	13.033,30		
26.8.5.1.04		DGAI			4.044,00	4.044,00		
26.8.5.1.06		Tribunal		535,60	9.524,90	8.989,30		
26.8.5.5		DESCONTOS EM VENCIMENTOS E OUTROS ABONOS		13,04	129,49	116,45		
26.8.5.5.03		Quota s/ venc. p/ direcção ATAM		13,04	129,49	116,45		
26.8.5.6		Diversos (O.T.)		347.651,56	5.778,20	1.280,00		343.153,36
26.8.5.6.04		CAUÇÕES/SEGUROS DE CAUÇÃO		347.651,56	5.778,20	1.280,00		343.153,36
26.8.5.6.04.1		Cauções empreitadas		338.909,03	4.578,20			334.330,83
224		HIGINO PINHEIRO & IRMÃO, SA		197.684,14				197.684,14
2258		ÂNGULO RECTO CONSTRUÇÕES, S.A.		4.578,20	4.578,20			
3387		EMILIANO CONSTRUÇÕES, S.A.		5.340,93				5.340,93
3934		VASTUS . GAB. DE PROJECTOS, PLANEAMENTO E AMBIENTE, LDA		1.640,25				1.640,25
4330		GEOPESSQUISA		760,80				760,80
4720		PAULA CUNHA, LDA		14.010,29				14.010,29
5764		ACÁCIO DA CARIDADE FERREIRA E IRMÃO, S.A.		10.376,00				10.376,00
5938		VIMERNOR - PROJECTOS E SERVIÇOS, S.A.		15.582,12				15.582,12
6038		PROJECTACON - ENGENHARIA LDA		14.000,61				14.000,61
6215		PLANIBASTO - CONSTRUÇÃO E INVESTIMENTOS IMOBILIARIO, LDA		25.702,24				25.702,24
6567		HILAUGEVA - ENGENHARIA E CONSTRUÇÃO CIVIL, UNIP. LDA		6.229,68				6.229,68
6598		RUI ALVES - ARQUITECTO, LDA		181,00				181,00
6826		CARLOS GIL - OBRAS PÚBLICAS, CONSTRUÇÃO CIVIL E MONTAGENS ELÉTRICAS, LDA		9.031,90				9.031,90
6882		STRATEGY XXI		23.386,06				23.386,06
7093				4.334,55				4.334,55
7094		CARLOS MANUEL MARTINS GONÇALVES		495,66				495,66
7095		MARIA DE FÁTIMA ALVES		5.574,60				5.574,60
26.8.5.6.04.4		Outras cauções		8.742,53	1.200,00	1.280,00		8.822,53
26.8.5.6.04.4.1		Outras cauções - individual		8.742,53	1.200,00	1.280,00		8.822,53
2070		EDUARDA MARIA SILVA PINTO		75,00				75,00
5935		Município de Mondim de Basto		8.667,53				8.667,53
6462		MAFALDA NUNES DE ANDRADE NOBRE			80,00	80,00		
6463		CONSTANÇA NUNES DE ANDRADE NOBRE			80,00	80,00		
A TRANSPORTAR ...				383.890,32	546.821,95	506.085,00		343.153,37



ENTIDADE

M.M.B

Período: 2017/01/01 a 2017/12/31

## OPERAÇÕES DE TESOURARIA

DATA

ANO

PAGINA

2018/04/02

2017

2

COD. CONTA	TERCEIRO	DESIGNAÇÃO	SALDO DA GERÊNCIA ANTERIOR		MOVIMENTO ANUAL		SALDO PARA A GERÊNCIA SEGUINTE	
			DEVEDOR	CREADOR	DEBITO	CREDITO	DEVEDOR	CREADOR
		TRANSPORTE ...		383.890,32	546.821,95	506.085,00		343.153,37
	6468	MARIA JOSÉ SOUSA MARQUES PEREIRA			80,00	80,00		
	6476	MARIA DA CONCEIÇÃO TEIXEIRA GONÇALVES RAMADA			80,00	80,00		
	6493	MARIA ALICE MORAIS RIBEIRO MACHADO			80,00	80,00		
	6510	MARIA DA GRAÇA OLIVEIRA RODRIGUES			80,00	80,00		
	6739	MARIA DE FÁTIMA FERREIRA CARDOSO PEREIRA			80,00	80,00		
	6829	ANTÔNIO PEDRO BORGES MIRADOURO			80,00	80,00		
	6962	ANA TERESA PEREIRA TEIXEIRA			80,00	80,00		
	6969	JORGE HIGUEL TEIXEIRA PEREIRA			80,00	80,00		
	7165	MÁRIO JOSE QUEIROS TEIXEIRA			80,00	80,00		
	7166	LUXCORT - EUGENIA PAIVA			80,00	80,00		
	7167	REGINA ALMEIDA			160,00	160,00		
	7181	RUI MANUEL FERNANDES DA COSTA				80,00		80,00
	7182	CRISTINA MARIA SANTOS MARTINS			80,00	80,00		
26.8.5.9		OUTRAS OPERAÇÕES DE TESOURARIA		5.551,47	7,31	7,31		5.551,47
26.8.5.9.14		SERVIÇO DE ESTRANGEIROS FRONTEIRAS (SEF) - D.L. 37			7,31	7,31		
26.8.5.9.17		Fundos Permanentes		4.893,21				4.893,21
26.8.5.9.18		Outros		658,26				658,26
		TOTAL ...		389.441,79	546.829,26	506.092,31		348.704,84

ORGÃO EXECUTIVO

Em \_\_\_ de \_\_\_\_\_ de \_\_\_

ORGÃO DELIBERATIVO

Em \_\_\_ de \_\_\_\_\_ de \_\_\_

*Handwritten signatures and initials in blue ink, including a large signature and several smaller ones.*

# 2017

---

Divisão Administrativa e Financeira

01 – Mapas de Prestação de Contas

6 – Mapa de Demonstração de Contas de  
Ordem

## Câmara Municipal de Mondim de Basto

### Contas de Ordem

RECEBIMENTOS			PAGAMENTOS		
<b>Saldo da gerência anterior:</b>					
Garantias e cauções	2 165 892,48		Garantias e Cauções acionadas		
Recibos para cobrança			Garantias e cauções devolvidas	0,00	308 995,93
			Receita virtual cobrada		
Garantias e cauções prestadas		0,00	Receita virtual anulada		
Receita virtual liquidada		0,00	<b>Saldo para a gerência seguinte:</b>		
			Garantias e cauções		1 856 896,55
			Recibos para cobrança		
<b>Total</b>		<b>2 165 892,48</b>	<b>Total</b>		<b>2 165 892,48</b>

(Unidade: euro)



*[Handwritten signatures and initials in black and blue ink]*

# 2017

---

Divisão Administrativa e Financeira

01 – Mapas de Prestação de Contas

7 – Mapa de Empréstimos

Mapa de Empréstimos

(Unidades - Euros)

Caracterização do Empréstimo	Data da aprovação pela AM	Data contratação do empréstimo	Prazo contrato	Anos Decorridos	Visto TC		Finalidade do empréstimo	Capital		Taxa de juro		Encargos do ano			Divida em 1 de Janeiro 2017	Dividas em 31 de Dezembro 2017
					N.º Registo	Data		Contratado	Utilizado	Inicial	Actual	Amortização	Juros	Total		
<b>Curto prazo</b>																
Total																
<b>Médio e Longo Prazo</b>																
9015 002642 9 91	28/09/01	08/03/2002	20	15	NA	NA	Intempéries (I) DL n.º 38-C/2001 de 8 de Fevereiro	99 759,58	99 759,58	2,125%	0,444%	1 485,74	21,30	1 507,04	31 412,98	25 459,33
9015 004611091	12/11/05	10/01/2005	20	12	4247/05	30/12/2005	Reparações, Manutenções e vedações de Vias Municipais (N)	810 338,00	810 338,00	2,587%	-0,211%	7 311,46	0,00	7 311,46	116 983,40	87 737,56
BPI Proc. N.º TC - 1.832/06	29/09/06	21/12/2006	20	11	1832/06	07/12/2006	Biblioteca Municipal; Reparação Edif. Parco de Concelho; Caminhos Div. Em Mondim de Basto; Const. Jardim de Infância Mondim de Basto (N)	791 172,00	791 172,00	3,493%	0,000%	10 988,50	0,00	10 988,50	439 540,00	395 586,00
BCP N.º TC - 631/10	19/04/10	06/05/2010	12	7	361/10	24/06/2010	Saneamento Financeiro	13 500 000,00	13 500 000,00	2,495%	2,495%	123616,58	9068,85	132 685,43	8 706 096,86	7 214 169,70
Total																
								15 201 269,58	15 201 269,58	-	-	1 571 080,65	100 366,69	1 671 447,34	9 294 033,24	7 722 952,59

*Lee*  
*[Handwritten signature]*  
*[Handwritten signature]*  
*[Handwritten signature]*  
*[Handwritten signature]*

# 2017

---

Divisão Administrativa e Financeira

01 – Mapas de Prestação de Contas

8 – Mapa de Outras Dívidas a Terceiros



*[Handwritten signatures and initials in blue ink]*

ENTIDADE		OUTRAS DÍVIDAS A TERCEIROS		DATA	ANO	PÁGINA
Y.M.B		Período : 2017/01/02 a 2017/12/31		2018/04/02	2017	1
CCO. CONTA	TERCEIRO	DESIGNAÇÃO	SALDO INICIAL		SALDO FINAL	
			DEBITO	CREDITO	DEVEDOR	CREDORES
21		CLIENTES/CONTRIBUÍNTES/UTENTES				58,36
21.3		UTENTES COMA CORRENTE				58,36
21.3.1		Utentes prestações serviços - individual				58,36
	4235	MARIA DA CONCEIÇÃO QUEIRÓS RAMADA				58,36
22		FORNECEDORES	56.531,76			97.482,13
22.2		Fornecedores c/ corrente	56.531,76			85.997,92
	1322	PETROMOVIMAS - DISTRIBUIÇÃO DE COMBUSTÍVEIS UNIPESS		79,14		
	1511	BASTO MÉDIA, LDA				27,01
	1557	GRUPO DE CONCRETINAS DA NOSSA SENHORA DA GRAÇA				290,00
	1566	LINHA VELOZ - SEGURANÇA PRIVADA, LDA		1.094,70		1.094,70
	2163	RESINORTE		6.557,72		6.893,51
	2266	VOIP UNIFY TELECOM		159,36		24,38
	2527	RODRIBASTO, LDA		959,40		
	2483	CORSAR- EQUIPAMENTOS E PRODUTOS INDUSTRIAIS, LDA				1.678,95
	2583	OMNISTAR - COMUNICAÇÃO E TECNOLOGIAS DE INFORMAÇÃO, LDA		3.542,40		3.542,40
	2602	DROGARIA SALDANHA, LDA				1,49
	4090	SENSV - SOCIEDADE NACIONAL DE SINALIZAÇÃO VERTICAL, LDA		556,58		
	4116	CIT - CORREIOS DE PORTUGAL SA		1.066,04		2.132,08
	4169	EDP SERVIÇO UNIVERSAL S.A.		1.068,94		2.524,92
	4235	ADSE - MINISTÉRIO DAS FINANÇAS		8.631,43		8.631,43
	4404	DIAGONAL CORRETORES DE SEGUROS S.A.				139,92
	4544	ANÍBAL SANCHES GONÇALVES, LDA				305,28
	4642	GRUPO CORAL E ARTISTICO DE NOSSA SENHORA DA GRAÇA				187,50
	4740	ASSEMBLEIA DISTRITAL DE VILA REAL		9.975,96		9.975,96
	5086	ECONOMIENIT/RESUR A.C.E				20.933,63
	5396	EDP COMERCIAL - COMERCIALIZAÇÃO DE ENERGIA, S.A.				19.634,05
	5455	AUTORIDADE NACIONAL DE PROTECÇÃO CIVIL				0,30
	5507	ARCOHOTEL				409,02
	6196	JOAO PEDROSO E ASSOCIADOS-SOCIEDADE DE ADVOGADOS,RL		1.968,90		3.354,93
	6220	CARAVELA - COMPANHIA DE SEGUROS SA		780,82		779,81
	6227	LPO - LABORATÓRIOS P30-QUALIDADE		824,44		865,31
	6235	Repsol Portuguesa S A		107,72		207,01
	6218	MONDIM TRANSPORTES DE MERCADORIAS LDA		69,19		
	6232	Chanaviva, S.a.		361,77		
	6271	CRUZ, PEREIRA, AMARAL & ASSOCIADOS, SROC LDA		541,20		541,20
	6403	BLU, S.A.		183,15		201,48
	6506	CIMACOM-AMAC E EQUIPAMENTO FOTOLEIROS, LDA		3.558,78		
	6635	LETRAS DINÁMICAS, LDA		282,90		
	6655	VIA LIVRE. S.A.				1,17
	6667	ITG - INSTITUTO TECNOLÓGICO DO GÁS		285,00		
	6796	WWIL - WORLDWIDE INTELLIGENT LOCATION, LDA		237,45		237,45
	7126	MUNICIPIO DE VILA NOVA DE FAMILIÃO		30,00		
	7177	LUSITANIA, COMPANHIA DE SEGUROS, S.A.		9.257,14		
	7178	MDS - CORRETOR DE SEGUROS, SA		4.362,54		
	7416	TIAGO ALVES MEIRELES DA CUNHA				992,03
22.8		Fornecedores-facturas em recepção e conferência				11.483,21
22.8.1		Fornecedores-fac.recep.conf. - Existências				11.483,21
	2752	AVELINO MARINHO PORTILHO				50,00
	3335	ELONS SYSTEMS				4.795,28
	6469	A2Z- CONSULTING É UMA MARCA DE EMPRESA YTRAVEL, LDA				4.356,67
	6502	ANTÓNIO JOSÉ MOTA REBELO				2.275,50
	7411	MUSICARIE - EURICO AUGUSTO CEBELO				5,76
23		EMPRESTIMOS OBTIDOS	9.294.033,24			7.722.952,59
23.1		EM MOEDA NACIONAL	9.294.033,24			7.722.952,59
23.1.2		DE MEDIO E LONGO PRAZO				6.132.649,26
23.1.2.1		Empréstimos bancários				6.132.649,26
23.1.2.1.1		Caixa Geral de Depósitos				77.728,33
23.1.2.1.1.01		CGD 9315094611091				58.491,72
23.1.2.1.1.05		CGD 931509264991				19.236,61
23.1.2.1.3		MILLENIUM BCP				5.793.288,93
A TRANSPORTAR ...				169.459,58		175.257,82

ENTIDADE		OUTRAS DÍVIDAS A TERCEIROS		DATA	ANO	PAGINA
Y.M.B		Período : 2017/01/02 a 2017/12/31		2018/04/02	2017	2
CCJ. CONTA	TERCEIRO	DESCRIÇÃO	SALDO INICIAL		SALDO FINAL	
			DEBITO	CREDITO	DEVEDOR	CREADOR
TRANSPORTE ...				169.459,58		175.267,82
23.1.2.1.3.01		MILLENIUM BCP 193230891		7.214.169,79		5.703.288,93
23.1.2.1.5		Banco Portugues de Investimento		395.586,00		351.632,00
23.1.2.1.5.02		BPI EMPRÉSTIMO 2453745830002		395.586,00		351.632,00
23.1.9		Exp. M/L a liquidar no C/P		1.571.349,63		1.590.303,33
24		ESTADO E OUTROS ENCS PÚBLICOS		30.650,83		
24.4.1.4		IMPSTO SELO DO N.º 6 AO 19		7.419,50		
24.5		CONTRIBUIÇÕES PARA A SEGURANÇA SOCIAL		30.650,83		
24.5.2		CAIXA GERAL APOSENTAÇÕES		23.231,33		
24.5.2.6		CGA-Entidade		23.231,33		
	3794	CAIXA GERAL DE APOSENTAÇÕES		23.231,33		
24.5.3		Segurança Social - Regime geral		7.419,50		
24.5.3.2.4		Segurança social-Entidade		7.419,50		
	3755	INSTITUTO DA SEGURANÇA SOCIAL, I.P		7.419,50		
26		OUTROS DEVEDORES E CREDITORES	16.926,18	463.587,48		729.066,19
26.1		FORNECEDORES DE IMOBILIZADO				169.900,00
26.1.1		Fornecedores de imobilizado, c/c				169.900,00
	2576	Associação Humanitária Dos Bombeiros Voluntários				169.900,00
26.2		PESSOAL		480,00		
26.2.2		Quadro		480,00		
26.2.2.1		PESSOAL CONTRATADO TEMPO INDETERMINADO		480,00		
	6152	ISABEL MARIA DA SILVA PINCO		480,00		
26.8		DEVEDORES E CREDITORES DIVERSOS	16.926,18	463.107,48		559.166,19
26.8.1		Devedores e credores das Administrações Públicas		456.950,60		445.397,96
26.8.1.2		Diversos		372.231,05		372.231,05
26.8.1.2.6		FUNDO DE APOIO MUNICIPAL		372.231,05		372.231,05
26.8.1.2.6.1		FUNDO DE APOIO MUNICIPAL C/P		93.058,50		93.058,50
	6684	FUNDO DE APOIO MUNICIPAL		93.058,50		93.058,50
26.8.1.2.6.2		FUNDO DE APOIO MUNICIPAL DE M/P		279.172,55		279.172,55
	6684	FUNDO DE APOIO MUNICIPAL		279.172,55		279.172,55
26.8.1.27		Fundo de Eficiência Energética		84.719,55		73.166,91
26.8.1.27.01		Fundo de Eficiência Energética C/P		11.552,64		11.552,64
26.8.1.27.02		Fundo de Eficiência Energética M/L Przo		73.166,91		61.614,27
26.8.2		DEVEDORES TRANSFERENCIAS P/ AS AJTARQUIAS		6.039,38		10.083,38
26.8.2.1		ESTADO		6.039,38		10.083,38
	6376	DIREÇÃO GERAL DOS ESTABELECIMENTOS ESCOLARES(DIREÇÃO DE SERVIÇOS DA REGIÃO NORTE		6.039,38		6.039,38
	7405	DGAI-DIREÇÃO GERAL DE ADMINISTRAÇÃO INTERNA				4.044,00
26.8.4		CREDITORES DE TRANSFERENCIAS DAS AJTARQUIAS LOCAIS		117,50		101.960,00
26.8.4.9		Outros		117,50		101.960,00
26.8.4.9.03		MONDIN + SOCIAL				101.940,00
	2122	MONDIN + SOCIAL				101.940,00
26.8.4.9.04		SUBSÍDIOS A PARTICULARES - MEDIDAS SOCIAIS		117,50		20,00
	2587	JOSÉ DA SILVA BORGES		10,00		
	2347	GRACA DE LURDES CARVALHO GONÇALVES				20,00
	3240	ANTÓNIO AUGUSTO GONÇALVES FERREIRA		40,00		
	5248	MANUEL GASPAR		40,00		
	5622	MARIA DA GRACA GONÇALVES BORGES MIRADOURO		3,00		
	5631	ALFREDO PEREIRA GONÇALVES QUEIRÓS		4,50		
	5392	IRACEMA RODRIGUES PEIXOTO		10,00		
	6779	MAXIMINO GASPAR CLEMENCE - CABEÇA DE CASAL		10,00		
26.8.8		DEVEDORES DIVERSOS	16.926,18			1.724,85
26.8.8.2		Devedores diversos - sen corta corrente	16.926,18			1.724,85
27		ACRESCIMOS E DIFERIMENTOS		8.848.772,51		8.985.833,95
27.3		ACRESCIMOS DE CUSTO		341.776,70		343.780,04
27.3.2		Renumerações a liquidar		311.402,48		324.923,34
27.3.9		Outros acrescimos de custos		30.374,22		18.856,70
27.4		PROVEITOS DIFERIDOS		8.506.995,81		8.642.053,91
27.4.5		SUBSÍDIOS PARA INVESTIMENTO		8.506.995,81		8.642.053,91
A TRANSPORTAR ...			16.926,18	10.558.811,06		9.265.369,36

ENTIDADE		OUTRAS DÍVIDAS A TERCEIROS		DATA	ANO	PAGINA
Y.M.B		Período : 2017/01/02 a 2017/2/31		2018/04/02	2017	3
C.C.D. COSTA	TERCEIRO	DESCRIÇÃO	SALDO INICIAL		SALDO FINAL	
			DEBITO	CREDITO	DEVEDOR	CREDO
		TRANSPORTE ...	16.926,18	10.558.811,06		9.265.569,36
27.4.5.2		ADMINISTRAÇÕES PÚBLICAS		5.815.542,50		5.623.716,76
27.4.5.2.1		ORÇAMENTO ESTADO		5.815.542,50		5.623.716,76
27.4.5.2.1.1		Cooperação Técnica e Financeira		4.808.287,41		4.791.233,62
27.4.5.2.1.1.02		Edifício Paços do Concelho		520.663,75		520.663,75
27.4.5.2.1.1.03		Biblioteca		978.311,82		965.290,48
27.4.5.2.1.1.04		MÚSICO HISTÓRICO		523.135,22		490.900,74
27.4.5.2.1.1.05		TRATAMENTO E RECOLHA DOS RESÍDUOS SÓLIDOS		114.333,26		136.279,30
27.4.5.2.1.1.07		Estação de Tratamento de Água		622.147,77		622.147,77
27.4.5.2.1.1.08		Centro Escolar de Mondim de Basto		1.809.677,84		1.784.719,40
27.4.5.2.1.1.09		CAPACITAÇÃO		29.544,43		26.407,93
27.4.5.2.1.1.22		QUALIFICAÇÃO DA REDE DE TRANSPORTES PÚBLICOS DO CONCELHO DE MONDIM DE BASTO		210.473,32		184.824,25
27.4.5.2.1.2		Cooperação Técnica e Financeira		1.007.255,09		922.483,14
27.4.5.2.1.2.03		CENTRO COMUNITARIO DE ATSI		37.433,26		36.315,76
27.4.5.2.1.2.04		SAMA		150.337,94		148.260,70
27.4.5.2.1.2.05		EFICIÊNCIA ENERGÉTICA ESTÁDIO		15.738,84		14.867,00
27.4.5.2.1.2.06		EFICIÊNCIA ENERGÉTICA PAVILÃO		27.765,20		26.227,18
27.4.5.2.1.2.08		LOJA INTERATIVA DE TURISMO		57.080,65		43.559,06
27.4.5.2.1.2.09		Jardim de Infância de Mondim de Basto		234.034,20		231.025,40
27.4.5.2.1.2.10		ESTRADA DE LIGAÇÃO ENTRE O SANITÁRIO DE NOSSA SENHORA DA GRAÇA E E.N. 312		63.690,19		42.460,11
27.4.5.2.1.2.12		ARRUMAMENTOS DIVERSOS NO CONCELHO DE MONDIM DE BASTO		421.174,81		379.767,93
27.4.5.2		ADMINISTRAÇÕES PRIVADAS		15.331,72		406.152,09
27.4.5.2.1		ADMINIST. PRIV. S/ FIMS LUCRATIVOS		15.331,72		406.152,09
27.4.5.2.1.1		ADMINIST.PRIV.S/ FIMS LUCRATIVOS -FED. DESPORTIVAS		15.331,72		406.152,09
27.4.5.2.1.1.01		Barragem solidaria 2010		8.000,00		6.000,00
27.4.5.2.1.1.02		OUTRAS TRANSFERÊNCIAS PRIVADAS (EDP)		7.331,72		400.152,09
27.4.5.4		EXTERIOR (UE)		2.676.121,59		2.612.185,06
27.4.5.4.1		Fedex		2.676.121,59		2.612.185,06
27.4.5.4.1.1		III OCA		2.676.121,59		2.596.286,58
27.4.5.4.1.1.01		SAMA		170.961,12		160.351,69
27.4.5.4.1.1.03		QUALIFICAÇÃO DE ESPAÇOS PÚBLICOS DA VILA DE MONDIM DE BASTO		1.014.081,34		950.284,62
27.4.5.4.1.1.05		PT AVE - QUALIFICAÇÃO DA REDE DE ESTRADAS		360.938,68		337.658,21
27.4.5.4.1.1.07		EQUIPAMENTOS TETRA-RÁDIOS (PROTEÇÃO CIVIL)		4.035,60		3.433,92
27.4.5.4.1.1.09		IPENAVE		366.374,33		348.574,08
27.4.5.4.1.1.10		SISTEMA DE RECOLHA DE RESÍDUOS SÓLIDOS URBANOS		4.064,34		4.064,34
27.4.5.4.1.1.11		PRIMEIRO RELVADO E INSTALAÇÕES DE APOIO ESTADIO MUNICIPAL		16.951,58		16.951,58
27.4.5.4.1.1.12		MONDIM MONTANHA DE EMOCÕES				81.869,21
27.4.5.4.1.1.13		AQUISIÇÃO DE VIATURA ELÉTRICA				11.223,01
27.4.5.4.1.1.14		CORRECCÃO RODOVIARIA NÓ DO VALINHO		108.297,39		101.333,35
27.4.5.4.1.1.16		Refezo Abastecimento Água e Saneamento 1ª Fase		539.201,47		490.183,17
27.4.5.4.1.1.19		CENTRO ESCOLAR DE MONDIM OESTE		17.590,24		17.590,24
27.4.5.4.1.1.23		CENTRO DE ABRIGO DE BIC		73.625,50		72.769,16
27.4.5.4.1.4		QREN - QUADRO REFERÊNCIA ESTRATÉGICO NACIONAL				15.898,48
27.4.5.4.1.4.04		Beneficiação do Sistema de Abastecimento de Água, de Tonilo, Covelos- Paradaña.				15.898,48
29		PROVISÕES		403.603,80		404.441,75
29.2		Para cobranças devidas		26.679,22		32.141,39
29.2.1		Para cobranças devidas		26.679,22		32.141,39
29.2		PARA RISCOS E ENCARGOS		376.924,58		372.300,36
29.2.1		Processos judiciais		278.280,33		299.915,91
29.2.2		Outros riscos e encargos		98.644,25		72.384,45
		TOTAL ...	16.926,18	19.469.410,67		18.312.065,02





MONDIM DE BASTO  
MUNICÍPIO

*Handwritten signatures and initials in blue and black ink, including names like 'Luís' and 'Luís'.*

# 2017

Divisão Administrativa e Financeira

01 – Mapas de Prestação de Contas

9 – Mapa de Modificações ao Orçamento da  
Receita

CLASSIFICAÇÃO ECONÓMICA		DOTAÇÕES DA RECEITA			OBSERVAÇÕES
CÓDIGO	DESCRIÇÃO	PREVISÕES INICIAIS	MODIFICAÇÕES ORÇAMENTAIS		
			INSCRIÇÕES / REFORÇOS	DIMINUIÇÕES / ANULAÇÕES	
					PREVISÕES CORRIGIDAS
01	IMPOSTOS DIRECTOS	656.268,57			656.268,57
0102	OUTROS	656.268,57			656.268,57
010202	IMPOSTO MUNICIPAL SOBRE IMÓVEIS	454.851,25			454.851,25
010203	IMPOSTO ÚNICO DE CIRCULAÇÃO	113.303,58			113.303,58
010204	IMPOSTO MUNICIPAL SOBRE TRANSMISSÕES ONEROSAS DE IMÓVEIS	88.113,74			88.113,74
02	IMPOSTOS INDIRECTOS	1.778,92			1.778,92
0202	OUTROS	1.778,92			1.778,92
020206	IMPOSTOS INDIRECTOS ESPECÍFICOS DAS AUTARQUIAS LOCAIS	1.778,92			1.778,92
02020601	MERCADOS E FEIRAS	100,00			100,00
02020602	LOTEAMENTO E OBRAS	100,00			100,00
02020603	OCUPAÇÃO DA VIA PÚBLICA	1.002,58			1.002,58
02020605	PUBLICIDADE	576,34			576,34
04	TAXAS, MULTAS E OUTRAS PENALIDADES	87.905,37			87.905,37
0401	TAXAS	82.667,18			82.667,18
040123	TAXAS ESPECÍFICAS DAS AUTARQUIAS LOCAIS	82.667,18			82.667,18
04012301	MERCADOS E FEIRAS	32.946,44			32.946,44
04012302	LOTEAMENTO E OBRAS	21.570,83			21.570,83
04012303	OCUPAÇÃO DE VIA PÚBLICA	319,74			319,74
04012305	CAÇA, USO E PORTE DE ARMAS	9.017,28			9.017,28
04012399	OUTRAS	18.812,89			18.812,89
0401239902	SEF	11,25			11,25
0401239999	OUTRAS	18.801,64			18.801,64
0402	MULTAS E OUTRAS PENALIDADES:	5.238,19			5.238,19
040201	JUROS DE MORA	4.653,66			4.653,66
040204	COIMAS E PENALIDADES POR CONTRA ORDENAÇÕES	3,46			3,46
040299	MULTAS E PENALIDADES DIVERSAS	581,07			581,07
04029901	JUROS DE ÁGUA/SANEAMENTO E RESÍDUOS	581,07			581,07
05	RENDIMENTOS DE PROPRIEDADE	267.748,58			267.748,58
0502	JUROS - SOCIEDADES FINANCEIRAS	8.547,97			8.547,97
050201	BANCOS E OUTRAS INSTITUIÇÕES FINANCEIRAS	8.547,97			8.547,97
0507	DIVIDENDOS E PARTICIPAÇÕES NOS LUCROS DE SOCIEDADES E QUASE-SOCIEDADES NÃO FINANCEIRAS	8.573,74			8.573,74
050799	OUTRAS	8.573,74			8.573,74
05079901	RESINORTE	8.573,74			8.573,74
0510	RENDAS	250.626,87			250.626,87
051001	TERRENOS	2.199,56			2.199,56
051099	OUTROS	248.427,31			248.427,31
05109901	RENDA DE CONCESSÃO EDP	248.427,31			248.427,31
06	TRANSFERÊNCIAS CORRENTES	6.032.432,03	88.527,50		6.120.959,53
0601	SOCIEDADES E QUASE-SOCIEDADES NÃO FINANCEIRAS	282.410,00			282.410,00
060102	PRIVADAS	282.410,00			282.410,00
0602	SOCIEDADES FINANCEIRAS	10.475,83			10.475,83
060202	COMPANHIAS DE SEGUROS E FUNDOS DE PENSÕES	10.475,83			10.475,83
0603	ADMINISTRAÇÃO CENTRAL	5.739.546,20	88.527,50		5.828.073,70
060301	ESTADO	5.454.698,38			5.454.698,38
06030101	FUNDO DE EQUILIBRIO FINANCEIRO	4.882.509,00			4.882.509,00
06030102	FUNDO SOCIAL MUNICIPAL	244.617,00			244.617,00
06030103	PARTICIPAÇÃO VARIÁVEL IRS	97.523,00			97.523,00
06030199	OUTROS	230.049,38			230.049,38
0603019901	DGEste -DIREÇÃO GERAL DOS ESTABELECIMENTOS ESCOLARES	143.209,22			143.209,22
0603019903	ISS,IP - SEGURANÇA SOCIAL - CPCJ	20.488,46			20.488,46
0603019905	DGAI - DIREÇÃO GERAL DA ADMINISTRAÇÃO INTERNA	4.860,98			4.860,98
0603019907	AFN - AUTORIDADE FLORESTAL NACIONAL - FUNDO FLORESTAL PERMANENTE	61.390,72			61.390,72
0603019999	OUTRAS	100,00			100,00
060306	ESTADO- PARTICIPAÇÃO COMUNITÁRIA EM PROJECTOS CO-FINANCIADOS	213.054,18	88.527,50		301.581,68
06030601	COMPARTICIPAÇÃO COMUNITÁRIA - FEDER	159.954,18	88.527,50		248.481,68
06030602	FSE - FUNDO SOCIAL EUROPEU	53.000,00			53.000,00
06030699	COMPARTICIPAÇÃO COMUNITÁRIA - OUTROS	100,00			100,00

CLASSIFICAÇÃO ECONÓMICA		DOTAÇÕES DA RECEITA			OBSERVAÇÕES
CÓDIGO	DESCRIÇÃO	PREVISÕES INICIAIS	MODIFICAÇÕES ORÇAMENTAIS		
			INSCRIÇÕES / REFORÇOS	DIMINUIÇÕES / ANULAÇÕES	
060309	SERVIÇOS E FUNDOS AUTONOMOS/POLITICAS ACTIVAS DE EMPREGO	71.793,64			71.793,64
06030901	IEFP - POLITICAS DE EMPREGO	71.793,64			71.793,64
07	VENDA DE BENS E SERVIÇOS CORRENTES	394.718,03			394.718,03
0701	VENDA DE BENS	144.473,16			144.473,16
070102	LIVROS E DOCUMENTAÇÃO TÉCNICA	2.874,94			2.874,94
070106	PRODUTOS AGRÍCOLAS E PECUÁRIOS	100,00			100,00
070109	MATÉRIAS DE CONSUMO	30.308,80			30.308,80
07010901	ALIMENTAÇÃO ESCOLAR	30.308,80			30.308,80
070110	DESPERDÍCIOS/RESÍDUOS E REFUGOS	100,00			100,00
07011001	SUCATA	100,00			100,00
070111	PRODUTOS ACABADOS E INTERMÉDIOS	111.089,42			111.089,42
07011101	ÁGUA	111.089,42			111.089,42
0702	SERVIÇOS	218.623,10			218.623,10
070208	SERVIÇOS SOCIAIS, RECREATIVOS, CULTURAIS E DESPORTO	62.507,79			62.507,79
07020802	SERVIÇOS RECREATIVOS	11.616,75			11.616,75
07020803	SERVIÇOS CULTURAIS	7.485,00			7.485,00
07020804	SERVIÇOS DESPORTIVOS	43.406,04			43.406,04
070209	SERVIÇOS ESPECÍFICOS DAS AUTARQUIAS	156.115,31			156.115,31
07020901	SANEAMENTO	23.306,67			23.306,67
07020902	RESÍDUOS SÓLIDOS	120.982,30			120.982,30
07020904	TRABALHOS POR CONTA DE PARTICULARES	4.454,99			4.454,99
07020905	CEMITÉRIOS	7.171,35			7.171,35
07020909	CANIDEOS/GATIDEOS	100,00			100,00
07020999	OUTROS	100,00			100,00
0702099999	OUTROS	100,00			100,00
0703	RENDAS	31.621,77			31.621,77
070301	HABITAÇÕES	5.185,98			5.185,98
070302	EDIFÍCIOS	26.435,79			26.435,79
08	OUTRAS RECEITAS CORRENTES	29.521,11			29.521,11
0801	OUTRAS	29.521,11			29.521,11
080199	OUTRAS	29.521,11			29.521,11
08019999	DIVERSAS	29.521,11			29.521,11
09	VENDAS DE BENS DE INVESTIMENTO	300,00			300,00
0902	HABITAÇÕES	200,00			200,00
090201	SOCIEDADES E QUASE SOCIEDADES NÃO FINANCEIRAS	100,00			100,00
090202	FAMILIAS	100,00			100,00
0903	EDIFÍCIOS	100,00			100,00
090302	FAMILIAS	100,00			100,00
10	TRANSFERÊNCIAS DE CAPITAL	690.541,03	1.882.621,52		2.573.162,55
1001	SOCIEDADES E QUASE-SOCIEDADES NÃO FINANCEIRAS		497.155,43		497.155,43
100102	PRIVADAS		497.155,43		497.155,43
10010201	PRIVADAS		497.155,43		497.155,43
1003	ADMINISTRAÇÃO CENTRAL	690.541,03	1.385.466,09		2.076.007,12
100301	ESTADO	637.351,00	163.000,00		800.351,00
10030101	FUNDO EQUILIBRIO FINANCEIRO	542.501,00			542.501,00
10030199	OUTROS	94.850,00	163.000,00		257.850,00
1003019901	BIBLIOTECA MUNICIPAL DE MONDIM DE BASTO - CONTRATO PROGRAMA	1.000,00			1.000,00
1003019902	MINISTÉRIO DA EDUCAÇÃO - ACORDO DE COLABORAÇÃO REQUALIFICAÇÃO ESCOLA	93.750,00	163.000,00		256.750,00
1003019999	OUTRAS	100,00			100,00
100307	ESTADO- PARTICIPAÇÃO COMUNITÁRIA EM PROJECTOS CO-FINANCIADOS	53.190,03	1.222.466,09		1.275.656,12
10030702	PRODER	100,00			100,00
10030705	FEADER	100,00			100,00
10030706	POVT-FEDER	100,00			100,00
10030707	COMPARTICIPAÇÃO COMUNITÁRIA- FSE	100,00			100,00
10030708	IEFP - POLITICAS DE EMPREGO	100,00			100,00
10030709	COMPARTICIPAÇÃO COMUNITÁRIA - FEDER	52.490,03	1.222.466,09		1.274.956,12
10030710	COMPARTICIPAÇÃO COMUNITÁRIA - FUNDO COESÃO	100,00			100,00
10030799	COMPARTICIPAÇÃO COMUNITÁRIA - OUTROS	100,00			100,00



ENTIDADE

MUNICÍPIO DE MONDIM DE BASTO

## MODIFICAÇÕES AO ORÇAMENTO DA RECEITA

TOTAL DE ALTERAÇÕES : 4

TOTAL DE REVISÕES : 1

DO ANO CONTABILÍSTICO DE: 2017

Período: 2017/01/02 a 2017/12/31

Página: 3

CLASSIFICAÇÃO ECONÓMICA		DOTAÇÕES DA RECEITA			OBSERVAÇÕES	
CÓDIGO	DESCRIÇÃO	PREVISÕES INICIAIS	MODIFICAÇÕES ORÇAMENTAIS			PREVISÕES CORRIGIDAS
			INSCRIÇÕES / REFORÇOS	DIMINUIÇÕES / ANULAÇÕES		
12	PASSIVOS FINANCEIROS	100,00	100,00		200,00	
1206	EMPRESTIMOS A MEDIO E LONGO PRAZOS	100,00			100,00	
120602	SOCIEDADES FINANCEIRAS	100,00			100,00	
1207	OUTROS PASSIVOS FINANCEIROS		100,00		100,00	
120703	OUTROS PASSIVOS FINANCEIROS - AD. PUBLICA - AD. CENTRAL - ESTADO		100,00		100,00	
15	REPOSIÇÕES NÃO ABATIDAS NOS PAGAMENTOS	3.000,00			3.000,00	
1501	REPOSIÇÕES NÃO ABATIDAS NOS PAGAMENTOS	3.000,00			3.000,00	
150101	REPOSIÇÕES NÃO ABATIDAS NOS PAGAMENTOS	3.000,00			3.000,00	
16	SALDO DA GERÊNCIA ANTERIOR		1.359.357,86		1.359.357,86	
1601	SALDO ORÇAMENTAL		1.359.357,86		1.359.357,86	
160101	NA POSSE DO SERVIÇO		1.359.357,86		1.359.357,86	
TOTAL ...		8.164.313,64	3.330.606,88		11.494.920,52	

ORGÃO EXECUTIVO

Em \_\_\_ de \_\_\_\_\_ de \_\_\_\_

ORGÃO DELIBERATIVO

Em \_\_\_ de \_\_\_\_\_ de \_\_\_\_



MONDIM DE BASTO  
MUNICÍPIO

# 2017

Divisão Administrativa e Financeira

01 – Mapas de Prestação de Contas

10 – Mapa de Modificações ao Orçamento da  
Despesa

## IDENTIFICAÇÃO DAS RUBRICAS

## DESPESA

CLASSIFICAÇÃO ORGÂNICA	ECONÓMICA	DESCRIÇÃO	DOTAÇÕES INICIAIS	MODIFICAÇÕES ORÇAMENTAIS		DOTAÇÕES CORRIGIDAS
				INSCRIÇÕES / REFORÇOS	DIMINUIÇÕES / ANULAÇÕES	
01		ADMINISTRAÇÃO AUTARQUICA				
0101		ASSEMBLEIA MUNICIPAL				
0101	01	DESPESAS COM PESSOAL				
0101	0102	ABONOS VARIÁVEIS OU EVENTUAIS				
0101	010204	AJUDAS DE CUSTO	2.000,00			2.000,00
0101	010213	OUTROS SUPLEMENTOS E PRÊMIOS				
0101	01021302	MEMBROS ASSEMBLEIA MUNICIPAL	14.000,00			14.000,00
0101	02	AQUISIÇÃO DE BENS E SERVIÇOS				
0101	0202	AQUISIÇÃO DE SERVIÇOS				
0101	020211	REPRESENTAÇÃO DOS SERVIÇOS	500,00			500,00
0103		CAMARA MUNICIPAL				
0103	01	DESPESAS COM PESSOAL				
0103	0101	REMUNERAÇÕES CERTAS E PERMANENTES				
0103	010101	TITULARES DE ORGÃOS DE SOBERANIA E MEMBROS AUTÁRQUICOS				
0103	01010101	TITULARES DE ORGÃOS DE SOBERANIA E MEMBROS AUTÁRQUICOS	65.944,80	7.500,00		73.444,80
0103	010104	PESSOAL DOS QUADROS- Regime de Contrato Individual de Trabalho				
0103	01010401	PESSOAL EM FUNÇÕES	1.405.662,20	52.854,43	80.931,74	1.377.584,89
0103	010106	PESSOAL CONTRATADO A TERMO				
0103	01010601	PESSOAL EM FUNÇÕES	31.800,00	14.412,00	14.412,00	31.800,00
0103	010107	PESSOAL EM REGIME DE TAREFA OU AVENÇA				
0103	01010701	PESSOAL EM REGIME DE TAREFA OU AVENÇA	112.280,00		39.247,00	73.033,00
0103	010108	PESSOAL AGUARDANDO APOSENTAÇÃO				
0103	01010801	PESSOAL AGUARDANDO APOSENTAÇÃO	100,00			100,00
0103	010109	PESSOAL EM QUALQUER OUTRA SITUAÇÃO				
0103	01010901	PESSOAL DO GABINETE DE APOIO À PRESIDÊNCIA	65.577,96			65.577,96
0103	010110	GRATIFICAÇÕES				
0103	01011001	MEMBROS DE ÓRGÃO AUTARQUICOS	3.205,00			3.205,00
0103	010111	REPRESENTAÇÃO				
0103	01011101	DESPESAS DE REPRESENTAÇÃO	30.719,76			30.719,76
0103	010113	SUBSÍDIO DE REFEIÇÃO				
0103	01011301	MEMBROS DOS ORGÃO AUTARQUICOS	3.281,52			3.281,52
0103	01011302	PESSOAL DOS QUADROS-REGIME DE CONTRATO INDIVIDUAL DE TRABALHO	160.794,48	1.500,00		162.294,48
0103	01011303	PESSOAL CONTRATADO A TERMO	5.469,20	1.202,04	1.202,04	5.469,20
0103	01011304	PESSOAL EM QUALQUER OUTRO TIPO DE SITUAÇÃO	2.187,68			2.187,68
0103	010114	SUBSÍDIOS DE FÉRIAS E NATAL				
0103	01011401	TITULARES DE ORGÃO DE SUBERANIA E MEMBROS AUTARQUICOS	10.990,80	300,00		11.290,80
0103	01011402	PESSOAL DE QUADRO-REGIME DE CONTRATO INDIVIDUAL DE TRABALHO	234.821,62			234.821,62
0103	01011403	PESSOAL CONTRATADO A TERMO	5.300,00	200,00		5.500,00
0103	01011404	PESSOAL DE GABINETE DE APOIO À PRESIDÊNCIA	7.998,78	200,00		8.198,78
0103	010115	REMUNERAÇÕES POR DOENÇA E MATERNIDADE / PATERNIDADE	15.000,00	4.000,00		19.000,00
0103	0102	ABONOS VARIÁVEIS OU EVENTUAIS				
0103	010202	HORAS EXTRAORDINÁRIAS	12.000,00	775,50		12.775,50
0103	010204	AJUDAS DE CUSTO	10.000,00		5.000,00	5.000,00
0103	010205	ABONO PARA FALHAS	2.423,76	366,65		2.790,41
0103	0103	SEGURANÇA SOCIAL				
0103	010301	ENCARGOS COM A SAÚDE - SNS - SEVIÇO NACIONAL DE SAÚDE	48.000,00			48.000,00
0103	010302	OUTROS ENCARGOS COM A SAÚDE	30.000,00			30.000,00
0103	010303	SUBSÍDIO FAMILIAR A CRIANÇAS E JOVENS	10.387,80			10.387,80
0103	010305	CONTRIBUIÇÕES PARA A SEGURANÇA SOCIAL				
0103	01030501	ADSE - ASSISTÊNCIA NA DOENÇA DOS FUNCIONÁRIOS PÚBLICOS	60.000,00	56.533,44	33.853,44	82.680,00
0103	01030502	SEGURANÇA SOCIAL DO PESSOAL EM REGIME DE CONTRATO DE TRABALHO EM FUNÇÕES PÚBLICAS (RCTFP)				
0103	0103050201	CAIXA GERAL DE APOSENTAÇÕES	314.283,20	18.811,85		333.095,05
0103	0103050202	REGIME GERAL	127.649,40	6.985,38	3.424,20	131.210,58
0103	010309	SEGUROS				
0103	01030901	SEGUROS DE ACIDENTES NO TRABALHO E DOENÇAS PROFISSIONAIS	45.000,00	16.500,00		61.500,00
0103	02	AQUISIÇÃO DE BENS E SERVIÇOS				
0103	0201	AQUISIÇÃO DE BENS				
0103	020101	MATÉRIAS-PRIMAS E SUBSIDIÁRIAS	40.000,00	25.052,64	3.145,08	61.907,56



IDENTIFICAÇÃO DAS RUBRICAS			DESPESA			
CLASSIFICAÇÃO ORGÂNICA	ECONÓMICA	DESCRIÇÃO	DOTAÇÕES INICIAIS	MODIFICAÇÕES ORÇAMENTAIS		DOTAÇÕES CORRIGIDAS
				INSCRIÇÕES / REFORÇOS	DIMINUIÇÕES / ANULAÇÕES	
0103	020102	<b>COMBUSTÍVEIS E LUBRIFICANTES</b>				
0103	02010201	GASOLINA	6.000,00			6.000,00
0103	02010202	GASÓLEO	94.000,00	9.324,25		103.324,25
0103	02010299	OUTROS	2.000,00			2.000,00
0103	020104	LIMPEZA E HIGIENE	6.000,00			6.000,00
0103	020105	ALIMENTAÇÃO- REFEIÇÕES CONFECCIONADAS	2.000,00			2.000,00
0103	020106	<b>ALIMENTAÇÃO - GÊNEROS PARA CONFECCIONAR</b>				
0103	02010601	ALIMENTAÇÃO - GÊNEROS PARA CONFECCIONAR - ALIMENTAÇÃO ESCOLAR	75.000,00			75.000,00
0103	02010602	ALIMENTAÇÃO - GÊNEROS PARA CONFECCIONAR - AÇÃO SOCIAL	10.000,00		800,00	9.200,00
0103	02010699	ALIMENTAÇÃO - GÊNEROS PARA CONFECCIONAR - OUTROS	2.500,00		2.000,00	500,00
0103	020107	VESTUÁRIO E ARTIGOS PESSOAIS	10.000,00	500,00		10.500,00
0103	020108	MATERIAL DE ESCRITÓRIO	10.000,00	6.000,00		16.000,00
0103	020109	PRODUTOS QUÍMICOS E FARMACÊUTICOS	20.000,00			20.000,00
0103	020110	PRODUTOS VENDIDOS NAS FARMÁCIAS	2.000,00			2.000,00
0103	020112	MATERIAL DE TRANSPORTE- PEÇAS	25.000,00	11.000,00		36.000,00
0103	020115	PRÊMIOS, CONDECORAÇÕES E OFERTAS	10.000,00			10.000,00
0103	020117	FERRAMENTAS E UTENSÍLIOS	5.000,00	1.500,00		6.500,00
0103	020118	LIVROS E DOCUMENTAÇÃO TÉCNICA	1.000,00			1.000,00
0103	020119	ARTIGOS HONORÍFICOS E DE DECORAÇÃO	1.500,00		1.500,00	
0103	020120	MATERIAL DE EDUCAÇÃO, CULTURA E RECREIO	25.000,00	25.483,16	33.743,74	16.739,42
0103	020121	<b>OUTROS BENS</b>				
0103	02012101	OUTROS BENS - DIVERSOS	24.500,00	8.630,00	1.216,58	31.913,42
0103	02012102	CPCJ	2.000,00			2.000,00
0103	02012103	OUTROS BENS - AÇÃO SOCIAL - APOIO À CRIANÇA	15.000,00		1.000,00	14.000,00
0103	0202	<b>AQUISIÇÃO DE SERVIÇOS</b>				
0103	020201	ENCARGOS DE INSTALAÇÕES	255.000,00	15.717,73		270.717,73
0103	020202	LIMPEZA E HIGIENE	312.000,00			312.000,00
0103	020203	CONSERVAÇÃO DE BENS	60.000,00	3.000,00		63.000,00
0103	020204	LOCAÇÃO DE EDIFÍCIOS	20.400,00		11.854,92	8.545,08
0103	020205	LOCAÇÃO DE MATERIAL DE INFORMÁTICA	8.000,00			8.000,00
0103	020208	LOCAÇÃO DE OUTROS BENS	80.000,00	21.000,00	3.955,80	97.044,20
0103	020209	COMUNICAÇÕES	42.000,00		3.500,00	38.500,00
0103	020210	<b>TRANSPORTES</b>				
0103	02021001	TRANSPORTES ESCOLARES	165.000,00	15.000,00	2.806,50	177.193,50
0103	02021002	TRANSPORTES - DIVERSOS	30.000,00		1.500,00	28.500,00
0103	020211	REPRESENTAÇÃO DOS SERVIÇOS	1.000,00			1.000,00
0103	020212	SEGUROS	34.000,00	11.200,00		45.200,00
0103	020213	DESLOCAÇÕES E ESTADAS	5.000,00			5.000,00
0103	020214	ESTUDOS, PARCERES, PROJECTOS E CONSULTADORIA	80.000,00	91.543,91		171.543,91
0103	020215	<b>FORMAÇÃO</b>				
0103	02021501	PESSOAL DOS QUADROS E OUTRO TIPO DE SITUAÇÃO	6.000,00			6.000,00
0103	02021502	CPCJ	2.000,00			2.000,00
0103	020216	<b>SEMINÁRIOS, EXPOSIÇÕES E SIMILARES</b>				
0103	02021602	ANIMAÇÃO CULTURAL, RECREATIVA E DESPORTIVA	46.500,00	31.500,00	45.039,50	32.960,50
0103	020217	PUBLICIDADE	25.000,00	27.835,00	768,75	52.066,25
0103	020218	VIGILÂNCIA E SEGURANÇA	20.000,00			20.000,00
0103	020219	ASSISTÊNCIA TÉCNICA	40.000,00	7.200,00		47.200,00
0103	020220	OUTROS TRABALHOS ESPECIALIZADOS	190.000,00	142.576,98	7.225,00	325.351,98
0103	020224	ENCARGOS DE COBRANÇA DE RECEITAS	30.000,00			30.000,00
0103	020225	<b>OUTROS SERVIÇOS</b>				
0103	02022501	OUTROS SERVIÇOS - DIVERSOS	25.000,00	5.000,00	3.673,92	26.326,08
0103	02022502	OUTROS SERVIÇOS - CPCJ	2.000,00		1.000,00	1.000,00
0103	02022503	OUTROS SERVIÇOS-ILUMINAÇÃO- LIGAÇÕES EVENTUAIS	10.000,00			10.000,00
0103	02022599	OUTROS SERVIÇOS - ILUMINAÇÃO PÚBLICA	247.000,00	21.000,00	50.000,00	218.000,00
0103	03	<b>JUROS E OUTROS ENCARGOS</b>				
0103	0301	<b>JUROS DA DÍVIDA PÚBLICA</b>				
0103	030103	<b>SOCIEDADES FINANCEIRAS- BANCOS E OUTRAS INSTITUIÇÕES FINANCEIRAS</b>				
0103	03010302	EMPRÉSTIMOS DE MÉDIO E LONGO PRAZO	160.000,00		23.217,73	136.782,27
0103	0305	<b>OUTROS JUROS</b>				

IDENTIFICAÇÃO DAS RUBRICAS			DESPESA				
CLASSIFICAÇÃO ORGÂNICA	ECONÓMICA	DESCRIÇÃO	DOTAÇÕES INICIAIS	MODIFICAÇÕES ORÇAMENTAIS		DOTAÇÕES CORRIGIDAS	O B S
				INSCRIÇÕES / REFORÇOS	DIMINUIÇÕES / ANULAÇÕES		
0103	030502	OUTROS	5.000,00		4.000,00	1.000,00	
0103	0306	OUTROS ENCARGOS FINANCEIROS					
0103	030601	OUTROS ENCARGOS FINANCEIROS	3.000,00			3.000,00	
0103	04	TRANSFERÊNCIAS CORRENTES					
0103	0403	ADMINISTRAÇÃO CENTRAL					
0103	040305	SERVIÇOS E FUNDOS AUTÓNOMOS					
0103	04030501	AGRUPAMENTO VERTICAL DE ESCOLAS DE MONDIM DE BASTO	8.000,00	1.000,00		9.000,00	
0103	04030502	FUNDO DE EFICIÊNCIA ENERGÉTICA	15.073,45		15.073,45		
0103	04030503	REDE DE BIBLIOTECAS DO NORTE-ESCOLA PROFISSIONAL DE FERMIL	500,00			500,00	
0103	0405	ADMINISTRAÇÃO LOCAL					
0103	040501	CONTINENTE					
0103	04050102	FREGUESIAS	11.000,00	1.200,00		12.200,00	
0103	04050104	ASSOCIAÇÕES DE MUNICÍPIOS					
0103	0405010401	ASSOCIAÇÃO DE MUNICÍPIOS PORTUGUESES - QUOTA	4.258,16			4.258,16	
0103	0405010402	PROBASTO - QUOTA	2.000,00			2.000,00	
0103	0405010404	CIM AVE	24.478,00	50.443,56	28.000,00	46.921,56	
0103	04050199	OUTRAS	100,00			100,00	
0103	0407	INSTITUIÇÕES SEM FINS LUCRATIVOS					
0103	040701	INSTITUIÇÕES SEM FINS LUCRATIVOS					
0103	04070101	ASSOCIAÇÃO HUMANITÁRIA DE BOMBEIROS VOLUNTÁRIOS DE MONDIM DE BASTO	85.000,00	1.800,00	14.945,84	71.854,16	
0103	04070102	COOPERATIVA MONDIM + SOCIAL	154.280,00	50.678,50	5.000,00	199.958,50	
0103	04070103	ASSOCIATIVISMO					
0103	0407010301	RENDIMENTO SÉNIOR	20.000,00			20.000,00	
0103	0407010302	RENDIMENTO FORMAÇÃO	27.500,00			27.500,00	
0103	0407010303	ASSOCIATIVISMO CULTURAL E DESPORTIVO	90.000,00	79.842,25		169.842,25	
0103	04070108	UTAD - UNIVERSIDADE DE TRAS-OS-MONTES E ALTO DOURO	4.000,00		4.000,00		
0103	04070199	OUTROS	2.000,00	19.000,00		21.000,00	
0103	0408	FAMÍLIAS					
0103	040802	FAMÍLIAS - OUTRAS					
0103	04080201	BOLSAS DE EMPREGO	128.678,40	21.800,00		150.478,40	
0103	04080202	OUTRAS	18.500,00	5.000,00	7.134,45	16.365,55	
0103	04080203	PROGRAMA DE PARTICIPAÇÃO DE MEDICAMENTOS	10.000,00		10.000,00		
0103	05	SUBSÍDIOS					
0103	0508	FAMÍLIAS:					
0103	050803	OUTRAS	17.000,00	2.200,00		19.200,00	
0103	06	OUTRAS DESPESAS CORRENTES					
0103	0602	DIVERSAS					
0103	060203	OUTRAS					
0103	06020301	RESTITUIÇÕES	1.500,00			1.500,00	
0103	06020303	CASOS JUDICIAIS		40.000,00	40.000,00		
0103	06020304	INDEMINIZAÇÕES	1.500,00			1.500,00	
0103	06020305	CAUÇÕES	100,00			100,00	
0103	06020399	OUTRAS		100,00		100,00	
0103	07	AQUISIÇÃO DE BENS DE CAPITAL					
0103	0701	INVESTIMENTOS					
0103	070101	TERRENOS	4.000,00	800,00		4.800,00	
0103	070102	HABITAÇÕES					
0103	07010201	Construção					
0103	07010202	AQUISIÇÃO	71.928,40	6.100,00		78.028,40	
0103	07010203	REPARAÇÃO E BENEFICIAÇÃO	100,00	21.861,63		21.961,63	
0103	070103	EDIFÍCIOS					
0103	07010301	INSTALAÇÕES DE SERVIÇOS - EDIFÍCIOS MUNICIPAIS	500,00			500,00	
0103	07010302	INSTALAÇÕES DESPORTIVAS E RECREATIVAS	100,00	13.552,84		13.652,84	
0103	07010303	MERCADOS E INSTALAÇÕES DE FISCALIZAÇÃO SANITÁRIA	100,00	22.928,16		23.028,16	
0103	07010304	REPARAÇÃO E BENEFICIAÇÃO	100,00			100,00	
0103	07010305	ESCOLAS	90.452,06	1.177.575,56		1.268.027,62	
0103	07010307	OUTROS	200,00	120.100,00		120.300,00	
0103	070104	CONSTRUÇÕES DIVERSAS					



IDENTIFICAÇÃO DAS RUBRICAS			DESPESA			
CLASSIFICAÇÃO ORGÂNICA	ECONÓMICA	DESCRIÇÃO	DOTAÇÕES INICIAIS	MODIFICAÇÕES ORÇAMENTAIS		DOTAÇÕES CORRIGIDAS
				INSCRIÇÕES / REFORÇOS	DIMINUIÇÕES / ANULAÇÕES	
0103	07010401	VIADUTOS, ARRUAMENTOS E OBRAS COMPLEMENTARES	69.042,50	666.925,00	13.903,00	722.064,50
0103	07010402	SISTEMA DE DRENAGEM DE ÁGUAS RESIDUAIS	50.100,00	100.000,00	13.400,00	136.700,00
0103	07010404	ILUMINAÇÃO PÚBLICA	10.000,00	17.315,13	4.370,38	22.944,75
0103	07010405	PARQUES E JARDINS	20.100,00	32.000,00	16.000,00	36.100,00
0103	07010406	INSTALAÇÕES DESPORTIVAS E RECREATIVAS	5.100,00		5.000,00	100,00
0103	07010407	CAPTAÇÃO E DISTRIBUIÇÃO DE ÁGUAS	110.100,00	224.155,00		334.255,00
0103	07010409	SINALIZAÇÃO E TRÂNSITO	18.000,00	31.725,84	12.297,14	37.428,70
0103	07010412	CEMITÉRIOS	50.000,00	50.000,00	53.000,00	47.000,00
0103	07010413	OUTROS	69.050,00	2.500,00	12.650,75	58.899,25
0103	070106	<b>MATERIAL TRANSPORTE</b>				
0103	07010601	VIATURA TRANSPORTE	100,00	40.939,00		41.039,00
0103	07010603	GRANDES REPARAÇÕES MATERIAL TRANSPORTE		12.403,00		12.403,00
0103	070107	EQUIPAMENTO DE INFORMÁTICA	5.100,00	60.210,98		65.310,98
0103	070108	SOFTWARE INFORMÁTICO	1.200,00	65.009,84		66.209,84
0103	070109	EQUIPAMENTO ADMINISTRATIVO	100,00			100,00
0103	070110	EQUIPAMENTO BÁSICO	17.300,00	22.500,00		39.800,00
0103	070112	ARTIGOS E OBJECTOS DE VALOR	100,00	500,00		600,00
0103	070115	PROJETO	229.401,28	137.013,50	98.376,56	268.038,22
0103	070199	OUTROS INVESTIMENTOS	400,00	44.687,18	44.887,18	200,00
0103	0703	<b>BENS DE DOMÍNIO PÚBLICO</b>				
0103	070301	TERRENOS E RECURSOS NATURAIS				
0103	070303	<b>OUTRAS CONSTRUÇÕES E INFRA-ESTRUTURAS</b>				
0103	07030301	VIADUTOS, ARRUAMENTOS E TRABALHOS COMPLEMENTARES	100,00			100,00
0103	08	<b>TRANSFERÊNCIAS DE CAPITAL</b>				
0103	0805	<b>ADMINISTRAÇÃO LOCAL</b>				
0103	080501	<b>CONTINENTE</b>				
0103	08050102	FREGUESIAS		156.000,00	36.000,00	120.000,00
0103	08050104	ASSOCIAÇÕES DE MUNICÍPIOS				
0103	0805010401	CIM - PARTICIPAÇÃO DE PROJETOS COMUNITÁRIOS	18.565,00		10.000,00	8.565,00
0103	0807	<b>INSTITUIÇÕES SEM FINS LUCRATIVOS</b>				
0103	080701	<b>INSTITUIÇÕES SEM FINS LUCRATIVOS</b>				
0103	08070101	COOPERATIVA MONDIM+SOCIAL	11.000,00		11.000,00	
0103	08070199	OUTRAS		75.000,00		75.000,00
0103	0808	<b>FAMILIAS</b>				
0103	080802	<b>OUTROS</b>				
0103	08080201	PROGRAMA DE APOIO À BENEFICIAÇÃO DE HABITAÇÕES DEGRADADAS		30.000,00		30.000,00
0103	09	<b>ACTIVOS FINANCEIROS</b>				
0103	0908	<b>UNIDADES DE PARTICIPAÇÃO</b>				
0103	090802	<b>SOCIEDADES E QUASE SOCIEDADES NÃO FINANCEIRAS</b>				
0103	09080202	FAM - FUNDO DE APOIO MUNICIPAL	100,00	62.039,00		62.139,00
0103	10	<b>PASSIVOS FINANCEIROS</b>				
0103	1006	<b>EMPRÉSTIMOS A MÉDIO E LONGO PRAZOS</b>				
0103	100603	SOCIEDADES FINANCEIRAS- BANCOS E OUTRAS INSTITUIÇÕES FINANCEIRAS	1.551.428,43	25.000,00		1.576.428,43
0103	1007	<b>OUTROS PASSIVOS FINANCEIROS</b>				
0103	100705	ADMINISTRAÇÃO PÚBLICA CENTRAL		11.552,64		11.552,64
0103	11	<b>OUTRAS DESPESAS DE CAPITAL</b>				
0103	1102	<b>DIVERSAS</b>				
0103	110201	RESTITUIÇÕES	5.000,00			5.000,00
0103	110202	PROCESSO JUDICIAIS	100,00			100,00
0103	110299	OUTRAS	100,00			100,00
TOTAL ...			8.164.313,64	4.165.663,57	835.056,69	11.494.920,52



ORGÃO EXECUTIVO  
Em \_\_\_ de \_\_\_\_\_ de \_\_\_\_  
\_\_\_\_\_

ORGÃO DELIBERATIVO  
Em \_\_\_ de \_\_\_\_\_ de \_\_\_\_  
\_\_\_\_\_

*[Handwritten signature]*

*[Handwritten signature]*

*[Handwritten signature]*

*[Handwritten signature]*

*[Handwritten signature]*

*[Handwritten signature]*



MONDIM DE BASTO  
MUNICÍPIO

*Handwritten signatures and initials in blue ink, including names like 'José', 'S. Lopes', and 'C. Lopes'.*

# 2017

Divisão Administrativa e Financeira

01 – Mapas de Prestação de Contas

11 – Mapa de Modificações ao Plano Plurianual  
de Investimentos

OBJETIVO / PROGRAMA / PROJECTO / ACÇÃO	IDENTIFICAÇÃO DO PROJ. ACÇÃO	DESCRIÇÃO	RESPONSÁVEL	DADOS		CÓDIGO ORÇAMENTAL	VALOR REALIZADO	2017				ANOS SEQUENTES			MODIFICAÇÕES		
				INÍCIO	FIM			TOTAL		FINANC. DEFINIDO	FINANC. NÃO DEFINIDO	2018	2019	2020			
								DOT. INICIAL	DOT. CORRIGIDA							DOT. INICIAL	DOT. CORRIGIDA
1.		Funções gerais															
1.1.		Serviços gerais de administração pública															
1.1.1.		Administração geral															
1.1.1.1.	10	Administração Geral Municipal															
1.1.1.1.1.	1001	Edifícios															
1.1.1.1.1.1.	100101	Serviços Municipais	E.M.	2011/01/01	2017/12/31	0103	07610301	100,00	100,00	100,00	100,00	100,00	100,00				
1.1.1.1.1.1.1.	10010102	Beneficiação de Edifícios Municipais															
1.1.1.1.1.1.1.1.	100201	Equipamentos															
1.1.1.1.1.1.1.1.1.	10020101	Serviços Municipais															
1.1.1.1.1.1.1.1.1.1.	1002010101	Software Informático	E.M.	2019/01/01	2017/12/31	4	0103	076108	45.982,26	45.982,26	1.000,00	1.000,00	20.000,00				44.982,26
1.1.1.1.1.1.1.1.1.1.1.	10020103	Mobiliário de Escritório	E.M.	2011/01/01	2017/12/31	4	0103	076109	100,00	100,00	100,00	100,00	100,00				
1.1.1.1.1.1.1.1.1.1.1.1.	10020104	Hardware Informático	E.M.	2011/01/01	2017/12/31	4	0103	076107	5.000,00	65.210,98	5.000,00	5.000,00	10.000,00				50.210,98
1.1.1.1.1.1.1.1.1.1.1.1.1.	10020111	MARKETING ANTI-MOTIN	E.M.	2015/01/01	2017/12/31	0	0103	076110	100,00	100,00	100,00	100,00					
1.1.1.1.1.1.1.1.1.1.1.1.1.1.	10020110	Equipamentos															
1.1.1.1.1.1.1.1.1.1.1.1.1.1.1.	1002011002	Serviços Municipais															
1.1.1.1.1.1.1.1.1.1.1.1.1.1.1.1.	100201100201	Beneficiação de Equipamentos Municipais	E.M.	2016/10/02	2017/12/31	4	0103	076110	15.000,00	25.000,00	15.000,00	15.000,00	25.000,00				10.000,00
1.1.1.1.1.1.1.1.1.1.1.1.1.1.1.1.1.	1004	Administração Geral Municipal															
1.1.1.1.1.1.1.1.1.1.1.1.1.1.1.1.1.1.	100401	Participações em Entidades Públicas															
1.1.1.1.1.1.1.1.1.1.1.1.1.1.1.1.1.1.1.	10040101	Fundo de Apoio Municipal	E.M.	2015/05/01	2021/12/31	0	0103	09060202	100,00	62.139,00	100,00	62.139,00	186.114,05				62.039,00
1.	1001	Administração Geral Municipal															
1.	100101	Vandim Digital.Gov															
1.	10010101	Hardware	E.M.	2016/01/01	2017/12/31	0103	076107	47.944,99	47.944,99	100,00	100,00	47.844,99	56.269,23				20.027,58
1.	1001010101	Software	E.M.	2016/01/01	2017/12/31	0103	076108	47.944,99	67.972,57	100,00	20.127,58	47.844,99	70.227,31				
1.	100201	Edifícios															
1.	10020101	Serviços Municipais															
1.	1002010101	Beneficiação do Armarém Municipal	E.M.	2016/05/01	2017/12/31	0	0103	07610301	100,00	100,00	100,00	100,00	100,00				
1.	01	Administração Geral Municipal															
1.	0101	Administração Geral Municipal															
1.	010101	Casa Mortuária de Vandim de Basto															
1.	01010101	Empreitada	E.M.	2017/07/21	2018/12/31	0103	07610307	100,00	100,00	100,00	100,00	100,00	100,00				100,00
1.	01010102	Projeto															
2.		Funções sociais															
2.1.		Educação															
2.1.1.		Ensino não superior															
2.1.1.1.	01	Educação															
2.1.1.1.1.	0101	Educação															
2.1.1.1.1.1.	010101	Requalificação e Modernização das Instalações da Escola Básica e Secundária de Vandim de Basto															
2.1.1.1.1.1.1.	01010101	Empreitada	E.M.	2016/05/01	2017/12/31	0103	07610305	1.152.952,06	1.268.027,62	90.452,06	1.268.027,62	1.268.027,62	1.206.027,50				1.177.515,56
2.1.1.1.1.1.1.1.1.	01010102	Projeto	E.M.	2016/05/01	2017/12/31	0103	076115	8.794,50	8.794,50	8.794,50	8.794,50	8.794,50					-8.794,50
2.3.		Segurança e ações sociais															
2.3.2.		Ação social															
2.3.2.1.	01	Ações/Projetos de caráter social															
2.3.2.2.	0101	Ação Social															
2.3.2.2.1.	010101	Urbanização e Equipamento dos Centros de Convívio	E.M.	2016/01/01	2017/12/31	0103	07610301	100,00	100,00	100,00	100,00	100,00	100,00				
2.4.		Habitacao e serviços colectivos															
2.4.1.		Habitacao															
2.4.1.1.	03	Habitacao e Urbanização															
2.4.1.1.1.	0301	Planeamento Urbanístico, Iluminação Pública e Urbanização															
2.4.1.1.1.1.	030102	Iluminação Pública															
2.4.1.1.1.1.1.1.	03010201	Ampliação da Rede de Iluminação Pública do Município	E.M.	2011/01/01	2017/12/31	0	0103	07610404	10.000,00	22.944,75	10.000,00	22.944,75	22.944,75				12.944,75



OBJETIVO / PROGRAMA / PROJ. / AÇÃO	IDENTIFICAÇÃO DO PROJ. / AÇÃO	DESCRIÇÃO	RESPONSÁVEL	DADOS		CÓDIGO ORÇAMENTAL	VALOR REALIZADO	2017				ANOS SEQUENTES			MODIFICAÇÕES	
				INÍCIO	FIM			EX	TOTAL		FINANCIAMENTO NÃO DEFINIDO	2018	2019	2020		SECUNTES
									DOT. INICIAL	DOT. CORRIGIDA						
2.4.1. 030103	2011	Urbanização	E.M.	2015/04/01	2017/12/31	0103	07610409	1.289.236,54	1.616.892,17	1.521.202,19	95.689,98	1.424.382,04	186.114,05		1.390.155,63	
2.4.1. 03010304	2015 I 12	Toponímia e Sinalética														
2.4.1. 03	2012	Habitación e Urbanização														
2.4.1. 0302	2012	Habitación														
2.4.1. 030201	2012	Habitación Social														
2.4.1. 03020101	2012 I 17	Reabilitación de Habitación Social	E.M.	2012/01/01	2017/12/31	0103	07610203	100,00	21.961,63	21.961,63	10.000,00			21.865,63		
2.4.1. 03	2016	Habitación e Urbanização														
2.4.1. 0308	2016	Eficiencia Energética no Edifício de Habitación Social														
2.4.1. 030801	2016 I 47	Empreitada	E.M.	2016/05/01	2017/12/31	0103	076199	100,00	100,00	100,00	71.726,32			-100,00		
2.4.1. 0301	2017	Habitación e Urbanização														
2.4.1. 030101	2017	Urbanização														
2.4.1. 03010101	2017 I 7	Renovação de Aldeias/Preservação de Património Rural	E.M.	2017/01/01	2017/12/31	0103	07630301	47.652,50	47.652,50	100,00	47.552,50			2.229,00		
2.4.1. 0302	2017	Aumento da Eficiência Energética em Edifícios e Equipamentos Municipais														
2.4.1. 030201	2017 I 8	Empreitada	E.M.	2017/01/01	2017/12/31	0103	076399	421.900,00	421.900,00	100,00	421.800,00			-19.980,00		
2.4.1. 030202	2017 I 9	Projeto	E.M.	2017/01/01	2017/12/31	0103	076315	19.980,00	19.980,00	100,00	19.980,00					
2.4.3. 04	2011	Saneamento e Salubridade														
2.4.3. 0402	2011	Higiene Pública														
2.4.3. 040201	2015 I 4	Aquisição de Equipamento Salubridade	E.M.	2015/01/01	2017/12/31	0103	076310	100,00	100,00	100,00						
2.4.3. 04	2012	Saneamento e Salubridade														
2.4.3. 0403	2012	Centífugos														
2.4.3. 04030102	2012 I 2	Ampliação de Cemitério Municipal - 2ª Fase	E.M.	2012/01/01	2017/12/31	0103	07610412	50.000,00	47.000,00	47.000,00				-3.000,00		
2.4.3. 04	2016	Saneamento e Salubridade														
2.4.3. 0401	2016	Escotos														
2.4.3. 04010101	2016 I 16	Equipamentos para Rede de Saneamento	E.M.	2016/01/01	2017/12/31	0103	07610402	100,00	100,00	100,00						
2.4.4. 05	2011	Desenvolvimento Económico e Abastecimento de Água														
2.4.4. 0501	2011	Abastecimento de Água														
2.4.4. 050101	2011	Água, Mercados e Feiras														
2.4.4. 05010101	2011 I 42	Abastecimento de Água ao Conselho	E.M.	2003/01/01	2017/12/31	4	0103	07630407	90.000,00	270.705,00	270.705,00	44.656,00		180.705,00		
2.4.4. 0501010101	2011 I 46	Terrasenos	E.M.	2009/01/01	2017/12/31	0103	07610407	100,00	1.400,00	1.400,00	100,00			1.300,00		
2.4.4. 05	2015	Abastecimento de água, desenvolvimento económico														
2.4.4. 0501	2015	Abastecimento de água														
2.4.4. 050101	2015	Água														
2.4.4. 05010101	2015 I 2	Equipamentos para Rede de Abastecimento de água	E.M.	2015/01/01	2017/12/31	0103	07610407	20.000,00	62.150,00	62.150,00	26.550,00			42.150,00		
2.4.4. 05	2016	Abastecimento de água, desenvolvimento económico														
2.4.4. 0501	2016	Abastecimento de água														
2.4.4. 050102	2016	Drenagem de Águas Residuais														
2.4.4. 05010201	2016 I 64	Empreitada	E.M.	2016/05/01	2017/12/31	0103	07610402	50.000,00	136.600,00	136.600,00	100.000,00			36.600,00		
2.4.4. 05010202	2016 I 53	Projeto	E.M.	2016/05/01	2017/12/31	0103	076115	5.000,00	92.250,00	92.250,00	70.350,00			37.250,00		
2.4.4. 050103	2016	Monitor de Basto														
2.4.4. 05010301	2016 I 71	Projeto	E.M.	2016/05/01	2017/12/31	0103	076315	9.000,00	9.000,00	9.000,00	15.000,00			15.000,00		
2.4.4. 0502	2016	Elaboração de Cadastro das Infraestruturas dos Sistemas de Abastecimento de Água e de Saneamento de Águas Residuais														

*[Handwritten signatures and initials in blue ink]*

OBJETIVO / PROGRAMA / PROJ. / AÇÃO	IDENTIFICAÇÃO DO PROJ. / AÇÃO	DESCRIÇÃO	RESPONSÁVEL	DREIS		CÓDIGO ORÇAMENTAL	VALOR REALIZADO	2017				ANOS SEQUENTES			MODIFICAÇÕES
				INÍCIO	FIM			TOTAL	FINANC. DEFINIDO		FINANCIAMENTO NÃO DEFINIDO	2013	2019	2020	
									DOT. INICIAL	DOT. CORRIGIDA					
2.4.4. 050201	2016 I 15	Software	E.M.	2016/01/01	2017/12/31	0 0103 070108		2.022.269,84	2.756.140,00	393.726,36	2.131.097,52	565.042,48	1.797.370,96		
2.4.4. 050202	2016 I 26	Elaboração de Cadastro	E.M.	2016/01/01	2017/12/31	0 0103 070109		100,00	100,00	100,00	100,00				
2.4.4. 08	2011	Proteção do meio ambiente e conservação da natureza						123.992,00	123.992,00	-100,00	100,00	123.892,00	1.001,00		
2.4.4. 0801	2011	Defesa do Meio Ambiente e Conservação da Natureza						20.000,00	34.000,00	20.000,00	34.000,00		20.000,00		14.000,00
2.4.4. 0801.01	2015 I 7	Espaços Verdes e Jardins Municipais	E.M.	2015/05/01	2017/12/31	0 0103 07010405		4.000,00	4.700,00	4.000,00	4.700,00		1.000,00		700,00
2.4.4. 0801.01.01	2014 I 8	Parques e jardins	E.M.	2014/01/01	2017/12/31	0 0103 070101									
2.5.		Aquisição de Material Vegetativo e Animais													
2.5.1.		Serviços culturais, recreativos e religiosos													
2.5.1. 02	2014	Cultura													
2.5.1. 0201	2014	Cultura/Desporto/Tempo Livres													
2.5.1. 0201.01	2014 I 9	Infraestruturas Diversas	E.M.	2014/01/01	2017/12/31	0 0103 070110		100,00	100,00	100,00	100,00		100,00		
2.5.1. 0201.01.01	2016	Instrumentos Musicais													
2.5.1. 0201.01.01.01	2016	Cultura/Desporto/Tempo Livres													
2.5.1. 0201.01.01.01.01	2016	Escola de Artes - Incluir Músicos													
2.5.1. 0201.01.01.01.01.01	2016 I 9	Outros Fomentos	E.M.	2016/01/01	2017/12/31	0 0103 070115		100,00	100,00	100,00	100,00		100,00		
2.5.1. 0201.01.01.01.01.01.01	2016 I 27	Obras de Adaptação de Instalações	E.M.	2016/01/01	2017/12/31	0 0103 07010301		100,00	100,00	100,00	100,00		100,00		
2.5.1. 0203	2016	Tempo livres/Infraestruturas													
2.5.1. 0203.02	2016 I 54	Execução de Miracursos em Jardim de Basto	E.M.	2016/05/01	2017/12/31	4 0103 07010413		68.650,00	55.999,25	68.650,00	55.999,25		100,00		-12.650,75
2.5.1. 020303	2016	Valorização do Castro Crastoireiro													
2.5.1. 020303.01	2016 I 55	Empreitada	E.M.	2016/05/01	2017/12/31	0 0103 07010413		100,00	100,00	100,00	100,00		100,00		
2.5.1. 020303.02	2016 I 56	Projeto	E.M.	2016/05/01	2017/12/31	0 0103 070115		4.520,25	30.135,25	4.520,25	30.135,25		100,00		25.615,00
2.5.1. 020304	2016	Melhoria das Condições de Visita às Figueiras de Esmelo													
2.5.1. 020304.01	2016 I 57	Empreitada	E.M.	2016/05/01	2017/12/31	0 0103 07010413		100,00	100,00	100,00	100,00		25.000,00		-21.734,50
2.5.1. 020304.02	2016 I 58	Projeto	E.M.	2016/05/01	2017/12/31	0 0103 070115		40.000,00	18.265,50	40.000,00	18.265,50				
2.5.1. 020305	2016	Valorização das Quedas do Rio Cabaço													
2.5.1. 020305.01	2016 I 59	Empreitada	E.M.	2016/05/01	2017/12/31	0 0103 07010413		100,00	100,00	100,00	100,00				
2.5.1. 020305.02	2016 I 60	Projeto	E.M.	2016/05/01	2017/12/31	0 0103 070115		23.062,50	18.142,50	23.062,50	18.142,50				-4.920,00
2.5.1. 020306	2016	Construção da pista Domill na Gra. da Graça													
2.5.1. 020306.01	2016 I 61	Empreitada	E.M.	2016/05/01	2017/12/31	0 0103 07010406		100,00	100,00	100,00	100,00		100,00		
2.5.1. 020307	2016 I 67	Aquisição do estádio do At. Futebol Clube	E.M.	2016/05/01	2017/12/31	0 0103 07010202		71.928,40	71.928,40	71.928,40	71.928,40		71.928,40		
2.5.1. 020308	2016	Requalificação e Ampliação do Edifício da Casa de Cultura de Mondim do Basto													
2.5.1. 020308.01	2016 I 75	Projeto	E.M.	2016/09/30	2017/12/30	0 0103 070115		37.650,00	37.650,00	37.650,00	37.650,00		6.000,00		
2.5.1. 020308.02	2016 I 76	Empreitada	E.M.	2016/09/30	2017/12/30	0 0103 07010413		100,00	100,00	100,00	100,00		100,00		
2.5.1. 01	2017	Cultura/Desporto/Tempo Livres													
2.5.1. 0101	2017	Cultura													
2.5.1. 0101.01	2017	Instalação de Pólo do Museu Municipal em Esmelo													
2.5.1. 0101.01.01	2017 I 17	Empreitada	E.M.	2017/01/01	2017/12/31	0 0103 07010302		100,00	13.652,84	100,00	13.652,84		100,00		13.552,84
2.5.1. 0101.01.02	2017 I 31	Projeto	E.M.	2017/06/02	2017/12/31	0 0103 070115		10.000,00	10.000,00	10.000,00	10.000,00		10.000,00		10.000,00
2.5.1. 0101.02	2017	Recuperação de Escolas Primárias Desativadas													
2.5.1. 0101.02.01	2017 I 1	Empreitada	E.M.	2017/01/01	2017/12/31	0 0103 07010304		100,00	100,00	100,00	100,00		100,00		
2.5.1. 0101.02.02	2017 I 2	Projeto	E.M.	2017/01/01	2017/12/31	0 0103 070115		100,00	100,00	100,00	100,00		100,00		
2.5.1. 02	2017	Cultura, Desporto e Tempo Livres													
2.5.1. 0203	2017	Tempo livres/Infraestruturas													

*[Handwritten signatures and initials]*



OBJETIVO / PROGRAMA / PROJETO / AÇÃO	IDENTIFICAÇÃO DO PROJ. / AÇÃO	DESCRIÇÃO	RESPONSÁVEL	DADOS		CÓDIGO ORÇAMENTAL	VALOR REALIZADO	2017				ANOS SEQUENTES			MODIFICAÇÕES
				INÍCIO	FIM			TOTAL		FINANC. DEFINIDO	FINANC. NÃO DEFINIDO	2019	2020	2021	
								DOT. INICIAL	DOT. CORRIGIDA						
2.5.1. 020308	2017	Regularização e ampliação do Edifício da Casa da Cultura de Mondim de Basto	E.M.	2017/04/21	2017/12/31	0103 07010202		2.416.272,19	3.175.705,74	664.837,71	2.486.771,26	668.334,48	258.042,45	71.926,40	1.821.933,65
2.5.1. 02030801	2017 I 22	Aquisição de Imóvel junto a casa da cultura	E.M.	2017/04/21	2017/12/31	0103 07010202			3.000,00		3.000,00				3.000,00
2.5.1. 02030802	2017 I 23	Aquisição de antigo quareil dos Bombeiros	E.M.	2017/04/21	2017/12/31	0103 07010202			100,00		100,00		42.500,00	42.500,00	100,00
2.5.2. 01	2017	Desporto, recreio e lazer													
2.5.2. 0101	2017	Infraestruturas													
2.5.2. 010101	2017 I 6	Beneficiação da Piscina Municipal	E.M.	2017/01/01	2017/12/31	0103 07010406		5.000,00	3.000,00	3.000,00			100,00		-5.000,00
2.5.2. 010102	2017 I 20	Beneficiação da Pista de Descolagem e Pista de Aterragem para Prática de Parapente	E.M.	2017/01/01	2017/12/31	0103 07010401		100,00	20.100,00	100,00	20.100,00				20.000,00
2.5.2. 010103	2017 I 24	Projeto - Pista de Aterragem para Prática de Parapente	E.M.	2017/04/21	2017/12/31	0103 070115			6.088,50		6.088,50				6.088,50
2.5.3. 02	2015	Religiões													
2.5.3. 0201	2015 I 10	Objetos de valor	E.M.	2015/05/01	2017/12/31	0103 070112		100,00	600,00	100,00	600,00				500,00
3. 2.		Funções económicas													
3.2. 01	2016	Industria e energia													
3.2.1. 0101	2016	Iluminação Pública e Energia													
3.2.1. 010101	2016	Aumento da Eficiência Energética em Iluminação Pública no Conselho de Mondim de Basto	E.M. E.M.	2016/01/01 2016/01/01	2017/12/31 2017/12/31	0103 070199 0103 070115		362.872,60 19.895,23	362.772,60 95,23	100,00 19.093,23		362.772,60 95,23	190.932,95		-100,00 -19.000,00
3.2.3. 01	2017	Industria													
3.2.3. 0101	2017	Parques Industriais													
3.2.3. 010101	2017 I 19	Aquisição de Pavilhão	E.M.	2017/01/01	2017/12/31	0103 07010307		100,00	120.100,00	100,00	120.100,00				120.000,00
3.2.3. 010102	2017 I 18	Aquisição de Lote na Zona Industrial	E.M.	2017/01/01	2017/12/31	0103 07010307		100,00	100,00	100,00	100,00				
3.3. 06	2011	Transportes e comunicações													
3.3.1. 0601	2011	Transportes rodoviários													
3.3.1. 060101	2011	Comunicações e Transporte													
3.3.1. 060103	2011	Comunicações													
3.3.1. 06010301	2014 I 10	Equipamento de Transporte	E.M.	2014/08/01	2017/12/31	0103 07010601		100,00	41.039,00	100,00	41.039,00				40.939,00
3.3.1. 06	2012	Equipamento de Transporte													
3.3.1. 0601	2012	Comunicações e Transporte													
3.3.1. 060101	2012	Comunicações Terrestres													
3.3.1. 06010101	2012 I 1	Vias Municipais no Concelho	E.M.	2013/01/01	2017/12/31	0103 07010401		68.242,50	395.944,65	68.242,50	395.944,65				327.702,95
3.3.1. 01	2016	Comunicações e Transporte													
3.3.1. 0105	2016	Loteamento da Rapada da Teiha													
3.3.1. 010502	2016 I 63	Projeto	E.M.	2016/05/01	2017/12/31	0103 070115		17.075,46	25.613,22	17.075,46	25.613,22				8.537,74
3.3.1. 0106	2016	Rede Periférica de passeios em Mondim de Basto													
3.3.1. 010601	2016 I 72	Empreitada	E.M.	2016/08/06	2017/12/31	0103 07010401		100,00	35.894,30	100,00	35.894,30		393.737,33	107.382,91	35.794,30
3.3.1. 010602	2016 I 74	Projeto	E.M.	2016/07/01	2017/12/31	0103 070115		2.829,00	2.829,00	2.829,00	2.829,00				
3.3.1. 01	2017	Comunicações e Transporte													
3.3.1. 0101	2017	Vias Municipais													
3.3.1. 010101	2017	Estabilização de Talude de Aterro da 1204-1 (Ermão-Fernança)	E.M.	2017/01/01	2017/12/31	0103 07010401		54.400,00	54.400,00	100,00	100,00				
3.3.1. 01010101	2017 I 5	Empreitada													



OBJETIVO / PROPOSTA / PROJETO / AÇÃO	IDENTIFICAÇÃO DO PROJ. / AÇÃO	DESCRIÇÃO	RESPONSÁVEL	DADOS		CÓDIGO ORÇAMENTAL	VALOR REALIZADO	2017				ANOS SEQUENTES			MODIFICAÇÕES			
				INÍCIO	FIM			EX	FINANÇ. DEFINIDO		FINANCIAMENTO NÃO DEFINIDO	2018	2019	2020		SEQUENTES		
									TOTAL	DOT. INICIAL							DOT. CORRIGIDA	DOT. INICIAL
3.3.1. 01032	2017 I 10	Aprovisionamento da Regeneração Natural do Monte Paradaela	E.M.	2017/01/01	2017/12/31	0103 07010401		49.635,65	49.635,65	100,00	100,00	46.335,65	1.106.007,08	2.521.771,58	407.925,36	114.428,40	42.400,00	2.360.495,44
3.3.1. 01043	2017	Beneficiação da Estrada Municipal Kondim - Ateli	E.M.	2017/01/01	2017/12/31	0103 07010401		100,00	100,00	100,00	100,00			100,00				
3.3.1. 010301	2017 I 11	Empreitada	E.M.	2017/01/01	2017/12/31	0103 07010401		5.000,00	5.000,00	5.000,00	5.000,00			5.000,00				
3.3.1. 010302	2017 I 12	Projeto	E.M.	2017/01/01	2017/12/31	0103 070115		100,00	100,00	100,00	100,00			100,00				
3.3.1. 010404	2017	Beneficiação da Estrada Municipal Tejo - Campanhó	E.M.	2017/01/01	2017/12/31	0103 07010401		5.000,00	5.000,00	5.000,00	5.000,00			5.000,00				
3.3.1. 010401	2017 I 13	Empreitada	E.M.	2017/01/01	2017/12/31	0103 07010401		100,00	100,00	100,00	100,00			100,00				
3.3.1. 010402	2017 I 14	Projeto	E.M.	2017/01/01	2017/12/31	0103 070115		5.000,00	5.000,00	5.000,00	5.000,00			5.000,00				
3.3.1. 010405	2017	Beneficiação da Estrada Municipal Suidros - Sobreira de Abel	E.M.	2017/01/01	2017/12/31	0103 07010401		100,00	100,00	100,00	100,00			100,00				
3.3.1. 010501	2017 I 15	Empreitada	E.M.	2017/01/01	2017/12/31	0103 07010401		100,00	100,00	100,00	100,00			100,00				
3.3.1. 010502	2017 I 16	Projeto	E.M.	2017/01/01	2017/12/31	0103 070115		100,00	100,00	100,00	100,00			100,00				
3.3.1. 010107	2017	Construção da Ponte sobre Ribeira de Freixo em Pardelhas	E.M.	2017/04/21	2017/12/31	0103 07010401		100,00	100,00	100,00	100,00			100,00				
3.3.1. 010701	2017 I 26	Empreitada	E.M.	2017/04/21	2017/12/31	0103 070115		100,00	100,00	100,00	100,00			100,00				
3.3.1. 010702	2017 I 27	Projeto	E.M.	2017/04/21	2017/12/31	0103 070115		100,00	100,00	100,00	100,00			100,00				
3.3.1. 010109	2017	Construção da nova ligação de Pardelhas ao Alco do Velho	E.M.	2017/07/21	2018/12/31	0103 07010401		100,00	100,00	100,00	100,00			100,00				
3.3.1. 010101	2017 I 33	Empreitada	E.M.	2017/07/21	2018/12/31	0103 07010401		100,00	100,00	100,00	100,00			100,00				
3.3.1. 010102	2017 I 34	Projeto	E.M.	2017/07/21	2018/12/31	0103 070115		6.150,00	6.150,00	6.150,00	6.150,00			6.150,00				
3.3.1. 0102	2017	Equipamento de Transporte	E.M.	2017/07/21	2018/12/31	0103 070115		12.403,00	12.403,00	12.403,00	12.403,00			12.403,00				
3.3.1. 010201	2017	Grandes Reparções	E.M.	2017/04/21	2017/12/31	0103 07010603		2.500,00	2.500,00	2.500,00	2.500,00			2.500,00				
3.3.1. 01020101	2017 I 28	Grandes Reparções em Equipamento de Transporte	E.M.	2017/04/21	2017/12/31	0103 07010603		100,00	100,00	100,00	100,00			100,00				
3.3.1. 0104	2017	Abrigo de Passageiros	E.M.	2017/04/21	2017/12/31	0103 07010413		2.500,00	2.500,00	2.500,00	2.500,00			2.500,00				
3.3.1. 010401	2017 I 25	Abrigo de Passageiros	E.M.	2017/04/21	2017/12/31	0103 07010413		100,00	100,00	100,00	100,00			100,00				
3.3.1. 0106	2017	Rede Periférica de Passatéis em Vandim de Basco	E.M.	2017/04/21	2017/12/31	0103 070101		3.000,00	3.000,00	3.000,00	3.000,00			3.000,00				
3.3.1. 010601	2017 I 21	Aquisição de Terrenos	E.M.	2017/04/21	2017/12/31	0103 070101		100,00	100,00	100,00	100,00			100,00				
3.3.1. 0108	2017	Aquisição de Imóvel	E.M.	2017/06/09	2017/12/31	0103 07010202		100,00	100,00	100,00	100,00			100,00				
3.3.1. 010801	2017	Aquisição de Imóvel	E.M.	2017/06/09	2017/12/31	0103 07010202		100,00	100,00	100,00	100,00			100,00				
3.3.1. 01080101	2017 I 32	Aquisição de Imóvel em Vilarinho	E.M.	2017/06/09	2017/12/31	0103 07010202		100,00	100,00	100,00	100,00			100,00				
3.3.1. 06	2017	Comunicações e Transporte	E.M.	2017/04/21	2017/12/31	0103 07010401		46.350,00	46.350,00	46.350,00	46.350,00			46.350,00				
3.3.1. 0601	2017	Arquivo Urbanístico	E.M.	2015/05/01	2017/12/31	0103 07010303		71.278,16	71.278,16	100,00	100,00	22.028,16	48.250,00					
3.3.1. 060101	2017	Praga dos Romeiros	E.M.	2015/05/01	2017/12/31	0103 07010303		100,00	100,00	100,00	100,00			100,00				
3.3.1. 06010101	2017 I 3	Empreitada	E.M.	2015/05/01	2017/12/31	0103 07010303		100,00	100,00	100,00	100,00			100,00				
3.3.1. 06010102	2017 I 4	Projeto	E.M.	2015/05/01	2017/12/31	0103 07010303		100,00	100,00	100,00	100,00			100,00				
3.3.1. 06010103	2017 I 29	Arcajos Urbanísticos no Concelho Comercio e Turismo	E.M.	2015/05/01	2017/12/31	0103 07010303		100,00	100,00	100,00	100,00			100,00				
3.4.		Mercados e Feiras	E.M.															
3.4.1. 07	2011	Mercados e Feiras	E.M.															
3.4.1. 0701	2011	Mercados	E.M.															
3.4.1. 07010101	2015 I 8	Renovação do Mercado Local	E.M.	2015/05/01	2017/12/31	0103 07010303		46.350,00	46.350,00	100,00	100,00	22.028,16	48.250,00					
3.5.		Outras funções económicas	E.M.															
3.5. 09	2011	Outras	E.M.															
3.5. 0902	2011	Mobiliário Urbano	E.M.															
3.5. 09020101	2011 I 65	Mobiliário Urbano	E.M.	2011/01/01	2017/12/31	0103 07010403		100,00	100,00	100,00	100,00			100,00				
3.5. 09	2012	Outros	E.M.															
3.5. 0901	2012	Equipamento e Mobiliário Urbano	E.M.															
3.5. 09010101	2012 I 9	Equipamentos para Serviços Municipais	E.M.	2012/01/01	2017/12/31	0103 070110		7.000,00	7.000,00	1.000,00	1.000,00	7.000,00						
3.5.1. 09	2015	Aquisição de Máquinas para Serviços Municipais	E.M.															
3.5.1. 0901	2015	Outros	E.M.															
3.5.1. 090101	2015	Equipamento e Mobiliário Urbano	E.M.															

*[Handwritten signatures and initials in blue ink]*

OBJETIVO / PROGRAMA / PROJETO / AÇÃO	IDENTIFICAÇÃO DO PROJ. AÇÃO	DESCRIÇÃO	RESPONSÁVEL	DADOS		CÓDIGO ORÇAMENTAL	VALOR REALIZADO	2017				ANOS SEQUENTES			MODIFICAÇÕES		
				INÍCIO	FIM			TOTAL		2017	2018	2019	2020				
								DOT. INICIAL	DOT. CORRIGIDA					FINANC. DEFINIDO		FINANCIAMENTO NÃO DEFINIDO	
3.5.1. 0901002	2015 I 11	Aquisição de Máquinas para Serviços Municipais	E.M.	2015/05/01	2017/12/31	0103 070110		3.055.076,71	4.676.227,36	789.777,98	3.473.434,63	1.202.792,73	2.579.672,34	407.925,36	114.426,40	42.400,00	2.683.656,65
3.5.1. 01	2016	Inovação e Modernização	E.M.					1.000,00	7.500,00	1.000,00	7.500,00						6.500,00
3.5.1. 0101	2016 I 8	INOVO - Inovação em Mondim Pr-cje-c	E.M.	2016/01/01	2017/12/31	0103 07010301		181.412,13	181.412,13	100,00	100,00	181.312,13					-31.200,00
3.5.1. 01002	2016 I 85		E.M.	2016/01/01	2017/12/31	0103 070115		31.896,26	796,26	31.896,26	796,26						
TOTAL ....								3.269.479,10	4.865.935,75	822.874,24	3.461.659,89	1.334.104,36	2.579.672,34	407.925,36	114.426,40	42.400,00	2.659.956,65

Em \_\_\_\_\_ de \_\_\_\_\_ de \_\_\_\_\_

Em \_\_\_\_\_ de \_\_\_\_\_ de \_\_\_\_\_



# 2017

---

Divisão Administrativa e Financeira

01 – Mapas de Prestação de Contas

12 – Mapa de Contratação Administrativa



ENTIDADE	COMPROVEITO	VISTO DO T.C.				PAGAMENTOS DA GERÊNCIA				PAGAMENTOS ACUMULADOS				
		Data	Valor	Mod. Ad.	N.º Reg.	Data	Trabalhos Normais	Revisão de Preços	Trabalhos a mais	Total	Trabalhos Normais	Revisão de Preços	Trabalhos a mais	Total
José Carlos André Carvalho	15/2017	2017/04/10	40.500,00			2017/06/02	9.787,50			9.787,50			9.787,50	
JOSÉ OLIVEIRA BRITSA DA SILVA	16/2017	2017/05/02	36.000,00			2017/06/02	9.415,93			9.415,93			9.415,93	
CVAVA, ENGENHARIA LDA	18/2017	2017/05/09	60.999,27			2017/06/01	64.548,63			64.548,63			64.548,63	
FERNANDO ANTONIO ESTEVES PINTO	21/2017	2017/06/09	14.400,00			2017/07/04	7.960,00			7.960,00			7.960,00	
CORSAE- EQUIPAMENTOS E PRODUTOS INDUSTRIAIS, LDA	25/2017	2017/06/22	11.808,70			2017/07/21	14.647,70			14.647,70			14.647,70	
EDINO PINHEIRO & IRMÃO, SA	27/2017	2017/07/26	147.743,67			2017/10/03	106.861,01			106.861,01			106.861,01	
EDINO PINHEIRO & IRMÃO, SA	30/2017	2017/08/17	106.324,66			2017/10/03	112.704,35			112.704,35			112.704,35	
FISGAMISTO COCOÇÃO E COMERCIALIZAÇÃO DE XISTOS E AND PLANNING, LDA	31/2017	2017/08/23	111.309,25			2017/09/25	117.987,80			117.987,80			117.987,80	
SOFIA CASTRO & FILIPE SILVA, SAO. ASSOCIADOS, LDA	43/2016	2016/11/02	30.000,00			2016/12/21								
ISABEL MARIA DA SILVA PINTO	45/2016	2016/03/19	17.286,00			2016/05/16	1.820,00			1.820,00			1.820,00	
ANTONIO PEREIRA DINIS	RED923	2017/05/15	3.500,00	ADMS		2017/06/02	2.880,00			2.880,00			2.880,00	
ISABEL MARIA DA SILVA PINTO	RED761	2017/05/23	3.840,00	ADMS		2017/06/02	2.880,00			2.880,00			2.880,00	
ERICAMEL	S/N	2017/09/26	17.125,57			2017/12/12	18.152,90			18.152,90			18.152,90	
EMCO BPI SA	SN	2006/12/21	791.172,00	1832	2006/12/12	2016/05/05	43.954,00			43.954,00			43.954,00	
PTEROMOMBS - DISTRIBUIÇÃO DE COMESTÍVEIS UNIPERS RAMOS & RAMOS, LDA	1/2015	2017/01/16	14.832,00	AD		2014/07/09	2.611,70			2.611,70			2.611,70	
REMAJIT PORTUGAL, S.A.	21/2017	2017/05/20	10.823,90	AD		2017/12/14	13.213,40			13.213,40			13.213,40	
HUMBERTO POÇAS, SA	29/2017	2017/09/16	23.763,35	ADMS		2017/11/24	14.731,06			14.731,06			14.731,06	
MEMORADGET - UNIPRESSOL LDA	34/2017	2017/09/13	25.000,00	AD		2017/12/28	30.750,00			30.750,00			30.750,00	
TOPEFF, COMÉRCIO E INDÚSTRIA DE AUTOMÓVEIS, LDA	36/2017	2017/11/13	21.344,71	AD		2017/12/12	26.499,99			26.499,99			26.499,99	
MEMORADGET - UNIPRESSOL LDA	48/2015	2015/11/06	25.109,74	AD		2017/02/06	10.622,99			10.622,99			10.622,99	
INFORMOMDM, LDA	S/N	2017/12/11	6.790,00	AD		2017/12/21	8.351,70			8.351,70			8.351,70	
Repsol Portuguesa S & S/CONV.	S/N	2017/02/14	8.250,80	CPN		2017/05/04	1.141,76			1.141,76			1.141,76	
TCMI MOBIL, LDA	S/CONV.	2016/06/27	8.640,00	AD		2016/09/05	3.542,40			3.542,40			3.542,40	
PETROLIO DE PORTUGAL - PETROGAL, S.A.			8.183,77	AD										

*(Handwritten signatures and initials)*

EMPRESA	CONTRATO	VISTO DO T.C.			PAGAMENTOS DA ESTANÇIA			PAGAMENTOS ACUMULADOS			Observações
		Data	Mod. de Reg.	N.º Reg.	Trabalhos Normais	Revisão de Preços	Trabalhos a mais	Total	Revisão de Preços	Trabalhos e mais	
FABRIL DE PONTUALS - PÉREIRA, S.A. FRUITS ANGELO DA CUNHA UNIPessoal, LDA	00 FORNECIMENTO DE GÁS PROPANO PARA O CENTRO ESCOLAR DE MONDIM ESTE PROCEDIMENTO N.º 03/2016 - Fornecimento contínuo de flocos e legumes para o serviço de refeições dos alunos do Pré-Escolar e Básico de Mondim de Basto	2017/02/27 2017/02/08	AD AD	26.427,45 13.207,80	2017/01/30 2017/03/10	13.549,05 12.189,76	13.549,05 12.189,76	13.549,05 12.189,76	13.549,05 12.189,76	13.549,05 12.189,76	13.549,05 12.189,76
RÁIO RAFAEL GOMES CARVALHO DE FREITAS	03/2017 Fornecimento contínuo de carne de vitela e porco para o serviço de refeições dos alunos do Pré-Escolar e Básico de Mondim de Basto	2017/02/06	AD	11.887,00	2017/03/27	12.237,88	12.237,88	12.237,88	12.237,88	12.237,88	12.237,88
SUPERMERCADO MONTE RAÍMHA LDA	04/2017 Fornecimento contínuo de carne de vitela e porco para o serviço de refeições dos alunos do Pré-Escolar e Básico de Mondim de Basto	2017/02/06	AD	17.999,06	2017/03/10	20.371,09	20.371,09	20.371,09	20.371,09	20.371,09	20.371,09
SUPERMERCADO MONTE RAÍMHA LDA	05/2017 PROCEDIMENTO N.º 71/2016-Fornecimento contínuo de carne de aves para o serviço de refeições dos alunos do Pré-Escolar e Básico de Mondim de Basto	2017/02/09	AD	5.716,00	2017/03/10	6.072,44	6.072,44	6.072,44	6.072,44	6.072,44	6.072,44
GELOMINAS - COMERCIO DE COMBUSTIVEIS UNIPESSOA, LDA.	06/2017 PROCEDIMENTO N.º 72/2016 - Fornecimento contínuo de gelado congelado e outros bens congelados para o serviço de refeições dos alunos do Pré-Escolar e Básico de Mondim de Basto	2017/02/09	AD	11.423,75	2017/03/29	8.671,32	8.671,32	8.671,32	8.671,32	8.671,32	8.671,32
Chamaiva, S.a. -INFORMONDA, LDA	17/2015 Aquisição de Material Diverso 17/2017 LOCAÇÃO DE EQUIPAMENTOS DE CÓPIAS, IMPRESSÃO, DIGITALIZAÇÃO INCLUINDO ASSISTÊNCIA TÉCNICA E FORNECIMENTO DE CONSUMÍVEIS	2016/06/28 2017/05/02	AD AD	10.388,58 24.850,90	2016/06/03 2017/05/18	7.088,94 7.088,94	7.088,94 7.088,94	7.088,94 7.088,94	7.088,94 7.088,94	7.088,94 7.088,94	7.088,94 7.088,94
FERROVIARIAS - DISTRIBUIÇÃO DE COMBUSTÍVEIS UNIPESSOA, LDA	19/2017 Aquisição contínua de combustíveis para período 2017-2019. Lote 1	2017/03/20	CPN	162.547,00	2017/06/26	78.579,72	78.579,72	78.579,72	78.579,72	78.579,72	78.579,72
ILUMINAÇÕES TEIXEIRA COUTO, UNIPESSOA, LDA	20/2017 PROCEDIMENTO N.º 21/2017 - ALUGUER DE ILUMINAÇÃO E ORNAMENTAÇÃO DAS FESTAS DO CONCELO, FEIRA DA TERRA E NATAL 2017	2017/05/29	AD	19.432,00	2017/08/17	20.670,15	20.670,15	20.670,15	20.670,15	20.670,15	20.670,15
ILUMINAÇÕES TEIXEIRA COUTO, UNIPESSOA, LDA	23/2016 Aluguer de iluminação e ornamentação no âmbito das Festas do Concelho, Feira da Terra e Natal 2016	2016/07/04	AD	14.524,00	2016/08/11	2.986,44	2.986,44	2.986,44	2.986,44	2.986,44	2.986,44
MULTIENRAS - COMÉRCIO E ALUGUER DE TERNAS, LDA RAMOS S RAMOS, LDA	24/2015 ALUGUER DE TERNAS PARA AS FEIRAS DA TERRA 2015 à 2017	2015/06/11	AD	67.006,00	2017/08/11	27.472,05	27.472,05	27.472,05	27.472,05	27.472,05	27.472,05
MONDIM SUEDES UNIPESSOA LDA	44/2017 PROCEDIMENTO N.º 36/2017-Aquisição contínua de bens de higiene e limpeza para o período 2017-2020	2017/12/20	AD	12.494,51	2017/12/26	2.659,28	2.659,28	2.659,28	2.659,28	2.659,28	2.659,28
MONDIM SUEDES UNIPESSOA LDA	9/2017 Procurement n.º 5/2017 - Aquisição de pneus - 2017	2017/03/16	AD	20.010,00	2017/04/15	24.612,30	24.612,30	24.612,30	24.612,30	24.612,30	24.612,30
FERRAZISTO COLOCAÇÃO E GENERALIZAÇÃO DE MISTOS E GEOMORFIA - SONAGENS E CAPTAÇÃO DE ÁGUA UNIPESSOA, LDA	11/2016 EXECUÇÃO DE OBRAS PÚBLICAS 11/2017 REFORÇO DE CAPTAÇÃO DE ÁGUA NO SISTEMA DE ABASTECIMENTO DA SA.ª DA PIZALDE	2016/04/21 2017/03/20	AD AD	33.709,00 43.415,23	2017/07/20	45.793,83	45.793,83	45.793,83	45.793,83	45.793,83	45.793,83
FERRAZISTO COLOCAÇÃO E GENERALIZAÇÃO DE MISTOS E GEOMORFIA - SONAGENS E CAPTAÇÃO DE ÁGUA UNIPESSOA, LDA	12/2017 EXECUÇÃO DE MANTENIMENTOS EM MONDIM DE BASTO	2017/03/30	CPN	58.787,15	2017/06/27	50.999,25	50.999,25	50.999,25	50.999,25	50.999,25	50.999,25
CONSTRUÇÕES FERRAZ MACHADO MEIRELES, LDA OVARA, ENGENHARIA LDA	13/2017 PROCEDIMENTO N.º 9/2017 - RECONSTRUÇÃO DE BARRAGENS DE ÁGUA FORTISSAS NO LUGAR DA CALMEIA 14/2017 RECONSTRUÇÃO DA ESTAÇÃO ELEVATÓRIA DA ETAR	2017/04/10 2017/04/10	AD AD	30.900,00 34.427,00	2017/06/09 2017/05/09	32.754,00 36.492,62	32.754,00 36.492,62	32.754,00 36.492,62	32.754,00 36.492,62	32.754,00 36.492,62	32.754,00 36.492,62
PAULO CALDEIRA - EMPREITADAS, LDA	22/2017 Procurement n.º 44/2017 - Beneficência do sistema de arrefecimento e tratamento de Papo e Pedra-branca	2017/05/19	AD	149.597,43	2017/08/01	158.566,91	158.566,91	158.566,91	158.566,91	158.566,91	158.566,91
TRAVASSOS E TIPO	33/2017 BENEFICÊNCIA DE DIVERSOS CAMINHOS MUNICIPAIS - RUA 25 DE APELI/BAIRO, DISTRICION/BAIRO-POVILLO E JARDINS DE CALMEIA E CARAZEDO	2017/09/21	CPN	65.412,46	2017/09/28	69.115,69	69.115,69	69.115,69	69.115,69	69.115,69	69.115,69
BEUTICALDAS UNIP. LDA	38.2017 Beneficência de diversos caminhos municipais nas freguesias de Mondim de Basto, Atef e Vilár de Ferreiros	2017/11/24	CPN	39.916,00							



ENTIDADE	CONTRATO	VISTO DO T.C.		VALOR	MOD. REG.	PAGAMENTOS DE GERÊNCIA				PAGAMENTOS ACUMULADOS					
		N.º Reg.	Data			Trabalhos Normais	Revisão de Preços	Trabalhos a mais	Total	Trabalhos Normais	Revisão de Preços	Trabalhos a mais	Total	Observações	
OVIVA, ENGENHARIA LDA	33/2017 Processamento n.º 46/2017- Construção de uma Estação Elevatória de Águas Residuais no Lugar das Lajes	2017/12/04	2017/12/27	94.294,32 AD	AD			91.261,28		91.261,28		91.261,28			
ESTRELA PINHEIRO, ENGENHARIA E CONSTRUÇÃO, LDA	42/2017 Processamento n.º 47/2017-Parimentação e beneficiação de diversos caminhos municipais nas freguesias de Mondim e União das freguesias de Ericeira/Sardelhas	2017/09/07	2017/12/28	70.827,65 AD	AD			46.379,65		46.379,65		46.379,65			
PLANIBASTO - CONSTRUÇÃO E INVESTIMENTOS IMOBILIAR, LDA	43/2017 Processamento n.º 33/2017-Execução de condutas de exaustão de fumos no prédio de habitação social	2018/01/21		16.958,98 AD	AD										
FIGUESESTO COLOCAÇÃO E COMERCIALIZAÇÃO DE XISTOS E FIGUEIRO PINHEIRO E IRMÃO, SA	50/2016 Processamento n.º 78/2016 - Beneficiação de rua do rio em Ateil	2016/10/13	2017/04/24	84.000,00 AD	AD			2.390,26		2.390,26		52.338,52			
BRUCATEL	S/N REFORMULAÇÃO DE GRANDEZAS DE ÁGUAS PLUVIAIS EM CAMPOS E CALHA - RM 1191, VILAR DE FERREIROS	2017/02/01	2017/03/16	9.355,00 AD	AD			3.975,00		3.975,00		3.975,00			
SNV - SOCIEDADE NACIONAL DE SINALIZAÇÃO VERTICAL, LDA	S/n Processamento n.º 23/2017 - Fornecimento e instalação de parque infantil no Centro Comunitário de Ateil	2017/05/11	2017/07/13	7.649,38 AD	AD			8.106,55		8.106,55		8.106,55			
INFORMODM, LDA	S/n Processamento n.º 2/2017-Fornecimento e aplicação de placas topográficas na freguesia de São Cristóvão de Mondim de Basto	2017/04/07	2017/07/03	10.860,20 AD	AD			11.511,81		11.511,81		11.511,81			
EDP COMERCIAL - COMERCIALIZAÇÃO DE ENERGIA, S.A.	15/2014 Locação material informático	2014/04/30	2014/06/25	22.852,80 AD	AD							5.982,74			
	26/2017 Prestação de serviços	2017/07/20		192.118,47 CPN	CPN										
EDP DISTRIBUIÇÃO - ENERGIA S.A	00 Aquisição de energia elétrica para as instalações alimentadas em 31N, 31S e 31T, ao abrigo do Acordo Quadro da CH do AVE 01/2015	2016/12/27	2017/02/25	11.469,38 AD	AD										
LPO - LABORATÓRIOS PRO-QUALIDADE	1/2016 CONTROLO ANALÍTICO DA QUALIDADE DA ÁGUA	2016/01/22	2017/03/01	50.064,30 AD	AD			19.347,96		19.347,96		19.347,96			
JOÃO PEDROSO E ASSOCIADOS-SOCIEDADE DE ADVOGADOS, RL	1/2017 Aquisição de serviços de consultoria, contencioso jurídico e gestão jurídica dos recursos humanos do Município de Mondim de Basto	2017/02/01	2017/03/23	56.601,00 AD	AD			18.156,02		18.156,02		18.156,02			
RUA SOCIEDADE, LDA	10/2016 APOIO À ELABORAÇÃO DO DIAGNÓSTICO ESTRATÉGICO E DOS PLANOS DE AÇÃO PARA A PROMOÇÃO JURÍSTICA E COMPETITIVIDADE DO TÊCIDO EMPRESARIAL DO CONCELHO DE MONDIM DE BASTO	2016/04/14	2017/09/25	19.129,00 AD	AD			19.838,67		19.838,67		19.838,67			
FELIX CRISTINA MENDES FERREIROS	12/2016 AQUISIÇÃO DE SERVIÇOS DE ASSESSORIA E INFORMAÇÃO JURÍDICAS	2016/06/01	2016/07/11	45.540,00 AD	AD			18.380,45		18.380,45		27.235,45			
CRUZ, PEREIRA, MARAL & ASSOCIADOS, SROC LDA	13/2016 AQUISIÇÃO DE SERVIÇOS DE REVISOR OFICIAL DE CONTAS	2016/06/01	2016/08/25	15.840,00 AD	AD			6.494,40		6.494,40		9.741,60			
BULLSHARRET - GESTÃO E CONSULTORIA, SA	15/2016 Aquisição de serviços de assessoria especializada na área de análise, planeamento e negociação da reestruturação das obrigações financeiras assumidas pelo Município perante entidades financeiras	2016/06/06	2016/12/14	74.950,00 AD	AD			21.169,87		21.169,87		42.339,74			
OVIVA, ENGENHARIA LDA	20/2016 Memoração das instalações elétricas do sistema de abastecimento de água da Sr.ª da Piedade, Zona Industrial e Húspedeiro 2016-2018	2016/07/04	2017/01/11	14.310,00 AD	AD										
AUTO-SUECO, LDA	24/2017 REPARAÇÃO MECÂNICA DE AUTOCARRO	2017/05/20	2017/08/01	10.002,45 AD	AD			12.302,99		12.302,99		12.302,99			
FOODIN EVENTS, SA	25/2015 AQUISIÇÃO DE SERVIÇOS DE 3 CHEFES DE EMOÇÃO DE CICLISMO VOLTA A PORTUGAL EM BICICLETA	2015/04/23	2017/09/26	143.520,00 AD	AD			58.843,20		58.843,20		58.843,20			
NEO - SERVIÇOS DE COMUNICAÇÕES E MULTIMÉDIA, S.A.	28/2015 AQUISIÇÃO DE SERVIÇOS DE COMUNICAÇÕES MÓVEIS PARA O PERÍODO 2015-2016	2015/07/18	2017/01/25	34.394,76 AD	AD			11.355,65		11.355,65		23.364,23			



EX-DEDE	CONTRATO	Valor	Mod. Adc. Reg.	VISTO DO T.C.		PAGAMENTOS DA GERAÇÃO		PAGAMENTOS ACUMULADOS		Observações
				Data	Objeto	Data	Objeto	Trabalhos Normais	Revisão de Preços	
PPSC PAULO PEREIRA, SERVIÇOS DE ENGENHARIA CIVIL, LDA	30/2016	71.500,00 RD	2016/08/19	PROCEDIMENTO N.º 44/2016 - Regularização da Escola EB 238 de Mondim da Basto" - projeto de arquitetura e de especialidades	2016/10/28	202.361,74	202.361,74	1.218.555,34	1.218.555,34	
ECOMENTE/ASER A.C.E	31/2011	1.599.815,78 CPX	2011/08/30	PRESTAÇÃO DE SERVIÇOS DE RECURSOS E TRANSPORTE A DESTINO FINAL DE RESÍDUOS SÓLIDOS URBANOS, LIMPEZA URBANA DE ESPAÇOS PÚBLICOS E OUTROS, NO CONCELHO DE MONDIM DE BASTO	2017/02/06					
GEOPREFIL - CONSULTORIA E SERVIÇOS TÉCNICOS, LDA	32/2016	30.450,00 RD	2016/08/19	Projeto de loteamento municipal com obras de urbanização: Urbanização do Pinhal da Teia	2016/12/23	25.413,22	25.413,22	34.150,86	34.150,86	
NEW LUSOCCAP CONSULTING AND PLANNING, LDA	32/2017	16.500,00 RD	2017/08/25	PROCEDIMENTO N.º 8/2017 - ELABORAÇÃO DE PROJETO DE MELHORIA DAS CONDIÇÕES DE VISITAÇÃO ÀS FIGAS DE ERNEJO	2017/10/23	18.265,50	18.265,50	18.265,50	18.265,50	
GRILLO & IM&L, LDA	34/2016	12.455,75 CPX	2016/09/16	ADQUIÇÃO DE SERVIÇOS DE TRANSPORTES ESCOLARES PARA O ANO LETIVO 2016/2017 - LOTE/CIRCUITO N.º 7	2016/12/23	7.636,14	7.636,14	12.274,89	12.274,89	
GRILLO & IM&L, LDA	35/2017	22.335,35 RD	2017/06/01	Procedimento n.º 48/2017 - Aquisição de serviços de transporte escolar 2017/2018 para os circuitos especiais n.º 2,3 e 4	2017/12/17	7.453,04	7.453,04	7.453,04	7.453,04	
ARIBAL SANCHES GONCALVES, LDA	36/2016	15.159,86 RD	2016/09/20	ADQUIÇÃO DE SERVIÇOS DE TRANSPORTE ESCOLAR 2016/2017 PARA OS CIRCUITOS ESPECIAIS N.º 1, N.º 5 E N.º 6	2016/12/22	9.257,05	9.257,05	15.545,15	15.545,15	
RURISOC-ATEL, LDA	37/2017	44.440,00 RD	2017/11/21	ADQUIÇÃO DE SERVIÇOS DE ORGANIZAÇÃO E REALIZAÇÃO DE ENCONTROS EMPRESARIAIS	2017/12/29	16.500,00 RD	16.500,00 RD	18.265,50	18.265,50	
GEOPREFIL - CONSULTORIA E SERVIÇOS TÉCNICOS, LDA	38/2016	16.500,00 RD	2016/10/06	Procedimento n.º 54/2016-Elaboração de projeto de rede periturbana de passagens em Mondim de Basto	2017/01/30	17.712,00	17.712,00	25.338,00	25.338,00	
OMNISTAR - COMUNICAÇÃO E TECNOLOGIAS DE INFORMAÇÃO, LDA	39/2016	17.280,00 RD	2016/10/06	Procedimento n.º 69/2016-Revisão e Atualização dos Estudos Técnicos para a 2.ª Candidatura das "Festas de Erceal" e Património Natural da Humanidade da UNESCO	2016/10/22	74.990,00 RD	74.990,00 RD	9.225,00	9.225,00	
STATSYS XXI	40/2016	74.990,00 RD	2016/10/22	Procedimento n.º 65/2016-Aquisição de serviços de elaboração de estudo e prospeção de mercado para reabilitação da Casa da Igreja	2016/12/29	45.018,00	45.018,00	45.018,00	45.018,00	
PPSC PAULO PEREIRA, SERVIÇOS DE ENGENHARIA CIVIL, LDA	40/2017	73.200,00 RD	2017/12/05	ELABORAÇÃO DE PROJETO DE REFORMULAÇÃO E AMPLIAÇÃO DO SISTEMA DE DRENAGEM E TRATAMENTO DE ÁGUAS RESIDUAIS EM MONDIM DE BASTO E ATEI	2017/12/21	56.949,00	56.949,00	81.426,00	81.426,00	
EC PORTUGAL UNIPESSOAL, LDA	41/2016	56.200,00 RD	2016/10/18	ADQUIÇÃO DE SERVIÇOS DE DESENVOLVIMENTO DA ESTRATÉGIA DE POSICIONAMENTO TERRITORIAL DE MONDIM DE BASTO	2017/12/27	39.114,00	39.114,00	39.972,77	39.972,77	
GESTILUZ, CONSULTORES DE GESTÃO, LDA	41/2017	31.800,00 RD	2017/12/19	Procedimento n.º 16/2017-Elaboração de estudos de viabilidade económica e financeira para candidaturas	2016/12/14	4.305,00	4.305,00	4.305,00	4.305,00	
R-D ARQUITECTURA, UNIPESSOAL, LDA	42/2016	32.499,00 RD	2016/10/19	PROCEDIMENTO N.º 55/2016 - ELABORAÇÃO DE PROJETO DE REQUALIFICAÇÃO E AMPLIAÇÃO DO MERCADO MUNICIPAL E DA ÁREA ENVOLVENTE	2016/12/14	13.000,00	13.000,00	13.000,00	13.000,00	
AMO SISTEMAS DE INFORMÁTICA E SERVIÇOS, LDA	44/2016	10.500,00 RD	2016/11/20	ADQUIÇÃO DE SERVIÇOS DE PARAFORMA ELETRÓNICA PARA CONTRATAÇÃO PÚBLICA EM REGIME DE ASE PARA O TRIÉNIO 2016-2019	2017/01/11	31.804,11	31.804,11	31.804,11	31.804,11	
VANIA DE JESUS SANTOS SIVAS ALVES	46/2016	36.000,00 RD	2016/11/30	ADQUIÇÃO DE SERVIÇOS DE ANIMAÇÃO DE GIP E ACOMPANHAMENTO DE AÇÕES DE CARIÓ TIPO SOCIAL, CULTURAL E EDUCATIVO	2017/06/01	42.801,44	42.801,44	42.801,44	42.801,44	
POSSOCIADOS - PROJECTOS DE ENGENHARIA LDA	52/2016	50.499,00 RD	2016/12/22	ELABORAÇÃO DE PROJETO DE REQUALIFICAÇÃO E AMPLIAÇÃO DA CASA DA CULTURA EM MONDIM DE BASTO	2017/02/02	38.229,92	38.229,92	38.229,92	38.229,92	
VANIA DE JESUS SANTOS SIVAS ALVES	53/2016	10.367,28 RD	2016/12/01	ADQUIÇÃO DE SERVIÇOS (AVENÇA) DE ANIMADOR DO GABINETE DE INVESTIGAÇÃO PROFISSIONAL	2017/01/01	8.376,77	8.376,77	8.376,77	8.376,77	
DISGORA CORRETORES DE SEGUROS S.A.	53/2016	56.030,35 CPX	2017/01/01	ADQUIÇÃO DE SERVIÇOS DE SEGUROS PARA O PERÍODO 2017-2018 - LOTES 3, 4 E 5	2017/01/01	54.221,60 CPX	54.221,60 CPX	54.221,60	54.221,60	
SEGUROS S.A.	54/2016	54.221,60 CPX	2017/01/01	ADQUIÇÃO DE SERVIÇOS DE SEGUROS PARA O PERÍODO 2017-2018 - LOTE 1	2017/02/16	20.457,60 RD	20.457,60 RD	20.457,60	20.457,60	
LUSTITAN, COMPANHIA DE SEGUROS, S.A.	54/2016	54.221,60 CPX	2017/01/01	ADQUIÇÃO DE SERVIÇOS DE SEGUROS PARA O PERÍODO 2017-2018 - LOTE 1	2017/02/16	20.457,60 RD	20.457,60 RD	20.457,60	20.457,60	
GRANITE DE ENGENHARIA, ARQUITECTURA DARTINA ARÁDIO, LDA	55/2016	20.457,60 RD	2016/12/16	ACOMPANHAMENTO TÉCNICO E RESPONSABILIDADE PELA EXPLORAÇÃO DAS INSTALAÇÕES ELÉTRICAS 2016-2018	2017/05/16	8.376,77	8.376,77	8.376,77	8.376,77	

ENTIDADE	CONTRATO	VISTO DO T.C.	DATA DO PRIMEIRO PAGAMENTO		TRABALHOS DA GERÊNCIA		PAGAMENTOS ACUMULADOS			Observações			
			Mod. Ad.	Valor	Data	H.º Reg.	Trabalhos Normais	Revisão de Preços	Trabalhos a mais		Total	Trabalhos a mais	Revisão de Preços
MDS - COORDENADOR DE SERVIÇOS, SA	45/2016	ACQUISIÇÃO DE SERVIÇOS DE SEGUROS PARA O PERÍODO 2017/01/01	2017/01/04	8.903,02	17.999,00	2017/01/04	8.903,02	8.903,02	8.903,02		8.903,02	8.903,02	
ANTONIO PESSERA DIMIS	7/2014	ACQUISIÇÃO DE SERVIÇOS DE ARQUEOLOGIA PARA O PERÍODO DE 2014-2017	2014/06/11	1.650,50	19.800,00	2014/06/11	1.650,50	1.650,50	1.650,50		1.650,50	4.981,50	
LINA VELOZ - SEGURANÇA PRIVADA, LDA	7/2016	ACQUISIÇÃO DE SERVIÇOS DE SEGURANÇA E VIGILÂNCIA PARA O PERÍODO DE 2016-2019	2017/03/03	14.192,97	45.993,60	2017/03/03	14.192,97	14.192,97	14.192,97		14.192,97	14.192,97	
JAGO QUEROS UNPFISSIONAL, LDA	7/2017	Acquisição de serviços para Implantação do projeto bike roads ou equivalente	2017/07/12	25.694,38	26.890,00	2017/07/12	25.694,38	25.694,38	25.694,38		25.694,38	25.694,38	
MIGUEL ANGELO LEMOS DA COMAR MORGES	REQ.1017	SERVICO DE TOPOGRAFIA	2017/10/16	3.900,00	3.900,00	2017/10/16	3.900,00	3.900,00	3.900,00		3.900,00	3.900,00	
ARMANDO AGUIAR RIBEIRO	SN	ACQUISIÇÃO DE SERVIÇOS DE TRANSPORTES ESCOLARES PARA O ANO LETIVO 2016/2017 - LOTE 4	2016/11/22	3.861,00	6.833,03	2016/11/22	3.861,00	3.861,00	3.861,00		3.861,00	6.077,50	
GAULO E IRENE, LDA	SN	ACQUISIÇÃO DE SERVIÇOS DE TRANSPORTES ESCOLARES PARA O ANO LETIVO 2016/2017 - LOTE/CIRCUITO 3	2016/12/23	7.953,19	14.676,35	2016/12/23	7.953,19	7.953,19	7.953,19		7.953,19	12.717,89	
ARMANDO AGUIAR RIBEIRO	s/n	Procedimento n.º49/2017 - Acquisição de serviços de transporte escolar 2017/2018 para os circuitos especiais n.º 1, 5	2017/11/17	1.823,25	5.805,00	2017/11/17	1.823,25	1.823,25	1.823,25		1.823,25	1.823,25	
ANÍBAL SANCHES GOMRAMES, LDA	s/n	Procedimento n.º43/2017 - Acquisição de serviços de transporte escolar 2017/2018 para os circuitos especiais n.º 1	2017/11/23	1.628,16	5.504,00	2017/11/23	1.628,16	1.628,16	1.628,16		1.628,16	1.628,16	
		Total		2.242.084,72	5.955.952,60		2.242.084,72	4.194.437,45	4.194.437,45		4.194.437,45	4.194.437,45	

## Modalidades de Adjuicação/Tipos de procedimentos

Tipo Designação

ADRS Ajuste directo regime simplificado

AD Ajuste directo

CPN Concurso público normal



MONDIM DE BASTO  
MUNICÍPIO

*[Handwritten signatures in black and blue ink]*

# 2017

Divisão Administrativa e Financeira

01 – Mapas de Prestação de Contas

13 – Mapa de Transferências Correntes da  
Despesa




Disposições Legais	Entidade Beneficiária	Classif. Económica	Transferências Efectuadas	Observações
	ACP - MOTORSPORT - EVENTOS DESPORTIVOS, LDA	0407010303	5.000,00	
	AFONSO DINIS AFONSO AGUIAR	04080202	40,74	
	AFONSO MORAIS DE SOUSA COSTA	04080202	54,47	
	AGRUPAMENTO VERTICAL DE ESCOLAS DE MONDIM DE BASTO	04030501	8.500,00	
	AGRUPAMENTO VERTICAL DE ESCOLAS DE MONDIM DE BASTO	0407010303	500,00	
	AMA ASSOCIAÇÃO MONDIM ATLETISMO	0407010301	997,86	
	AMA ASSOCIAÇÃO MONDIM ATLETISMO	0407010302	801,41	
	AMA ASSOCIAÇÃO MONDIM ATLETISMO	0407010303	9.210,00	
	ANA BEATRIZ SOUSA CARVALHO	04080202	40,74	
	ANA DO MAR CAMPOS PINTO TOLENTINO GOUVEIA	04080202	54,47	
	ANA ISABEL PILRO DA MOTA	04080202	40,74	
	ANA LEONOR MARINHO OLIVEIRA	04080202	51,35	
	ANA LEONOR RODRIGUES PENEDA	04080202	38,74	
	ANA LEONOR SILVA DINIS	04080202	40,74	
	ANA LOUREIRO CARVALHO	04080202	54,47	
	ANA LUISA FERREIRA MAGALHAES	04080202	54,47	
	ANA LUISA RIBEIRO GONÇALVES	04080202	51,35	
	ANA MARGARIDA FERNANDES DE ALMEIDA	04080202	40,74	
	ANA RITA GONÇALVES BORGES	04080202	51,35	
	ANA SOFIA LEITE MARTINS	04080202	54,47	
	ANDRÉ FILIPE SELAS DA SILVA	04080202	54,47	
	ANDRÉ PINTO QUEIRÓS CUNHA E CASTRO	04080202	54,47	
	ANDRÉ RAFAEL TORRES GONÇALVES	04080202	51,35	
	ANMP - ASSOCIAÇÃO NACIONAL MUNICÍPIOS PORTUGUESES	0405010401	4.258,16	
	ANTONIO MIGUEL DIAS TEIXEIRA	04080202	10,00	
	ANTÓNIO AUGUSTO PENEDA BORGES	04080202	51,35	
	ANTÓNIO MANUEL DA SILVA	04080202	38,74	
	ANTÓNIO MIGUEL CAMPOS DE SOUSA	04080202	665,00	
	ANTÓNIO PEDRO GASPAR RIBEIRO	04080202	230,00	
	ANTÓNIO PEREIRA DE SOUSA	04080202	220,00	
	ARENA DOS TRAQUINAS - ASSOCIAÇÃO EQUESTRE	0407010303	300,00	
	ARNALDO JORGE PEREIRA MENDES	04080202	54,47	
	ASAD-ASSOCIAÇÃO SOCIAL DE APOIO Á DEFICIÊNCIA	0407010303	1.238,76	
	ASS. DE PAIS E ENC. DE ED. DO AGRUP. DE ESC. DO CO	04070199	750,00	
	ASSOCIAÇÃO DE PARALISIA CEREBRAL DE VILA REAL	04070199	1.040,00	
	ASSOCIAÇÃO DE SOLIDARIEDADE SOCIAL DAS ALDEIAS DO CONCELHO DE MONDIM	04070199	12.000,00	
	ASSOCIAÇÃO DO GRUPO DE CANTARES REGIONAIS DE S. BARTOLOMEU DE PEDRA VEDRA MONDIM	0407010303	387,50	
	ASSOCIAÇÃO SOCIAL E CULTURAL DE ERMELO	0407010303	187,50	
	ASSOCIAÇÃO THAMUSE	0407010303	6.300,00	
	ATEI FC	0407010301	7.341,41	
	ATEI FC	0407010302	5.178,31	
	ATEI FC	0407010303	2.500,00	
	Associação Humanitária Dos Bombeiros Voluntários	04070101	64.640,43	
	BEATRIZ MAGALHÃES SOUSA	04080202	54,47	
	BEATRIZ RODRIGUES DOS SANTOS	04080202	51,35	
	BEATRIZ SABINA ANDRADE	04080202	51,35	
	BRUNO DANIEL RODRIGUES FERREIRA	04080202	54,47	
	BÁRBARA DA SILVA OLIVEIRA	04080202	38,74	
	CAMI-CLUBE AVENTURA DO MINHO	0407010303	20.000,00	
	CARINA JOSÉ BASTOS MENDES	04080202	51,35	
	CARLOS ALVES MEIRELES	04080202	290,00	
	CARLOS GOMES LOPES	04080202	60,00	
	CARLOS GONÇALVES	04080202	30,00	
	CARLOS SOUSA DA SILVA	04080202	54,47	
	CAROLINA ROQUE BRIZIDA	04080202	51,35	
	CLARA ALBERTO PINTO DA COSTA	04080202	54,47	
	CLARA CAROCHA FENTA	04080202	95,00	
	CLUBE DE CAÇA E PESCA DE MONDIM DE BASTO	0407010303	2.700,00	
	CLUBE PARAPENTE DE BASTO	0407010301	898,08	
	CLUBE PARAPENTE DE BASTO	0407010303	2.000,00	
	COMUNIDADE INTERMUNICIPAL DO AVE	0405010404	40.228,47	


Disposições Legais	Entidade Beneficiária	Classif. Económica	Transferências Efectuadas	Observações
	CONSELHO ECONOMICO DA PARÓQUIA DE S. CRISTOVÃO DE MONDIM DE BASTO	0407010303	59.342,25	
	CONSTANÇA PARENTE MOTA LOPES	04080202	40,74	
	CORPO NACIONAL ESCUTAS CNE	0407010303	1.600,00	
	CRISTIANA SOUTO COSTA	04080202	54,47	
	DANIEL MEIRELES BRAGA	04080202	38,75	
	DANIEL RIBEIRO	04080202	390,00	
	DANIELA FILIPA MARTINS CARVALHO	04080202	54,47	
	DANIELA QUEIRÓS GONÇALVES	04080202	54,47	
	DAVID TEIXEIRA MAGALHÃES	04080202	51,35	
	DEBORA PEIXOTO COSTA AGUIAR	04080202	54,47	
	DIOGO AFONSO CARVALHO DE AGUIAR PEREIRA	04080202	38,75	
	DIOGO BORGES FERNANDES	04080202	54,47	
	DIOGO CARVALHO MONTEIRO	04080202	40,74	
	DIOGO CUNHA ALEGRE GONÇALVES	04080202	54,47	
	DIOGO GONÇALVES BORGES	04080202	38,75	
	DOMINGOS GABRIEL DIAS ANDRADE	04080202	38,75	
	DOMINGOS VALADARES MENDES	04080202	235,00	
	DUARTE DA SILVA COSTA	04080202	40,74	
	EDUARDO JOAO GONÇALVES DA SILVA	04080202	51,35	
	EDUARDO MACHADO PALHARES	04080202	51,35	
	EVA ROCIO FERREIRA BENAVENTE	04080202	40,74	
	FABRICA DA IGREJA PAROQUIAL DO BILHÓ	0407010303	2.910,00	
	FEDERAÇÃO PORTUGUESA DE PESCA DESPORTIVA	0407010303	3.500,00	
	FERNANDO MANUEL SILVA REIS	04080202	51,35	
	FERNANDO MIGUEL NOGUEIRA RIBEIRO SILVA	04080202	10,00	
	FILIPA DANIELA LEAL GONÇALVES	04080202	51,35	
	FILIFE MANUEL ALVES DA SILVA	04080202	54,47	
	FILIFE MARINHO OLIVEIRA	04080202	51,35	
	FRANCISCO CLEMENTE CUNHA	04080202	38,74	
	FRANCISCO MARTINS DE ANDRADE BORGES	04080202	555,00	
	FRANCISCO RAFAEL SANTOS RODRIGUES	04080202	54,47	
	FREDERICA SOPIA FAUSTINA CUNHA	04080202	38,75	
	FREDERICO RODRIGUES FREIRE DA COSTA	04080202	40,74	
	FÁBIO JOSÉ PILRO	04080202	40,74	
	GABRIEL AFONSO FERREIRA FERNANDES	04080202	38,74	
	GABRIEL DE ASSIS FERREIRA RAMOS	04080202	51,35	
	GABRIELA MAGALHÃES ARADA	04080202	51,35	
	GONÇALO MARTINS VILELA	04080202	40,74	
	GONÇALO RODRIGUES MARTINS	04080202	51,35	
	GRUPO CORAL E ARTISTICO DE NOSSA SENHORA DA GRAÇA	0407010303	187,50	
	GRUPO CULTURAL E RECREATIVO REVIVER AS TRADIÇÕES DE ATEI	0407010303	500,00	
	GRUPO CULTURAL E RECREATIVO S. JOSÉ DA SERRA	0407010303	187,50	
	GRUPO CULTURAL E RECREATIVO SANTA LÚZIA - VILAR DE VIANDO	0407010303	3.937,50	
	GRUPO DE CANTARES E TOCARES DE SANTO ANTONIO DE TEJÃO	0407010303	187,50	
	GRUPO DE TAMECANOS DE MONDIM	0407010302	706,13	
	GRUPO DE TAMECANOS DE MONDIM	0407010303	700,00	
	GRUPO FOLCLORICO E RECREAT. DE VILARINHO	0407010303	1.500,00	
	GUI ANDRÉ CAMPOS PINTO TOLENTINO GOUVEIA	04080202	40,74	
	GUILHERME FERNANDO COSTA DINIS	04080202	51,35	
	GUILHERME MEIRELES PALHARES	04080202	38,74	
	GUILHERME TEIXEIRA DOS SANTOS	04080202	38,74	
	HERMINIO VEIGA SOUTO	04080202	335,00	
	INES FERREIRA DUARTE	04080202	51,35	
	INES RODRIGUES GONÇALVES	04080202	54,47	
	INÊS GONÇALVES MAGALHÃES	04080202	38,74	
	ISAQUE LOUREIRO MOTA	04080202	51,35	
	JOANA DIAS RIBEIRO	04080202	54,47	
	JOANA DINIS CARVALHO MINHOTO BORGES DA SILVA	04080202	38,75	
	JOANA MARGARIDA RIBEIRO CARVALHO	04080202	40,74	
	JOANA SILVA	04080202	10,00	
	JOAO QUEIROS GONÇALVES	04080202	40,74	
	JOAQUIM AFONSO FERNANDES RIBEIRO	04080202	54,47	
	JOAQUIM SILVA SANTOS	04080202	10,00	





Disposições Legais	Entidade Beneficiária	Classif. Económica	Transferências Efectuadas	Observações
	JORGE MIGUEL MARTINS FERNANDES	04080201	1.656,76	
	JOSE BERNARDO CARVALHO ALVES	04080202	51,35	
	JOSÉ EDUARDO LOPES CARVALHO	04080202	40,74	
	JOSÉ FRAGA GASPAR	04080202	305,00	
	JOSÉ JULIO LOPES GONÇALVES	04080202	54,47	
	JOSÉ NOÉ CAMPOS	04080202	805,00	
	JOÃO CARLOS LOPES BORGES	04080202	40,74	
	JOÃO FRANCISCO REIS DA COSTA	04080202	38,74	
	JOÃO MIGUEL CUNHA ALEGRE CONCEIÇÃO	04080202	54,47	
	JOÃO SALVADOR BORGES FAZTODO DE MOURA	04080202	38,75	
	JOÃO TOMAS RODRIGUES CARVALHO	04080202	51,35	
	JUNTA DA UNIÃO DAS FREGUESIAS DE CAMPANHO E PARADANÇA	04050102	88,87	
	JUNTA DE FREGUESIA DE ATEI	04050102	97,24	
	JUNTA DE FREGUESIA DE BILHÓ	04050102	5.081,61	
	JUNTA DE FREGUESIA DE S. CRISTOVÃO DE MONDIM DE BASTO	04050102	145,20	
	JUNTA DE FREGUESIA DE VILAR DE FERREIROS	04050102	6.097,84	
	Joana Costa Dinis	04080202	51,35	
	LARA CARVALHO CUNHA	04080202	40,74	
	LARA DA SILVA MEIRELES	04080202	40,74	
	LARA FERREIRA GRAVELOS	04080202	51,35	
	LAURINDA BARRIAS HENRIQUE	04080202	40,74	
	LEANDRO OLIVEIRA BORGES	04080202	54,47	
	LEANDRO RAFAEL PINTO MOURA	04080202	40,74	
	LEANDRO SILVA CUNHA	04080202	38,74	
	LEONARDO LOUREIRO REIS	04080202	38,74	
	LEONOR CLEMENTE CUNHA	04080202	51,35	
	LEONOR MARTINS GONÇALVES	04080202	54,47	
	LEONOR SILVA MIGUEL	04080202	54,47	
	LEONOR SILVA OLIVEIRA	04080202	51,35	
	LEONOR SOFIA DA SILVA GONÇALVES	04080202	51,35	
	LEONOR SOFIA RODRIGUES CARVALHO	04080202	40,74	
	LETICIA BASTASINI DE AZEVEDO	04080202	54,47	
	LOURENÇO MACAHO TEIXEIRA	04080202	38,75	
	LUANA MARIA FERREIRA DA MOTA	04080202	54,47	
	LUCAS COSTA TEIXEIRA	04080202	51,35	
	LUCAS MACHADO TEIXEIRA	04080202	40,74	
	LUCIANA TEIXEIRA RODRIGUES	04080202	40,74	
	LUCIANA TORRES DE OLIVEIRA RIDRIGUES	04080202	54,47	
	LUIS MARIA TRINDADE FERRAZ	04080202	40,74	
	MADALENA CAMPOS OLIVEIRA	04080202	54,47	
	MAFALDA COSTA PIRES	04080202	51,35	
	MANUEL ADOLFO RIBEIRO	04080202	60,00	
	MANUEL ALFREDO MEIRELES ALVES	0407010303	187,50	
	MANUEL ANTONIO BRITES DA COSTA	04080202	92,09	
	MANUEL JOAQUIM MIRANDA PEREIRA	04080202	40,74	
	MARCO ANTÓNIO BRITO OLIVEIRA	04080202	54,47	
	MARCO JOSÉ SILVA CUNHA	04080202	35,00	
	MARGARIDA DAS DORES CARVALHO ALVES	04080202	54,47	
	MARGARIDA MOTA LOUREIRO	04080202	38,74	
	MARIA AUGUSTA QUEIRÓS RAMOS	04080202	54,47	
	MARIA DO CARMO COSTA FERREIRA	04080202	51,35	
	MARIA EDUARDA BARROS SALOMÃO	04080202	51,35	
	MARIA INES RIBAS PEREIRA	04080202	51,35	
	MARIA INÉS CARVALHO VILELA	04080202	40,74	
	MARIA INÉS COSTA GONÇALVES	04080202	51,35	
	MARIA INÉS FIGUEIRAS COELHO	04080202	38,75	
	MARIA INÉS LOPES VELOSO	04080202	40,74	
	MARIA IRENE SOUSA	04080202	180,00	
	MARIA JOÃO DA COSTA E SILVA	04080202	54,47	
	MARIA LEONOR ALVES SILVA	04080202	51,35	
	MARIA LEONOR GONÇALVES DA SILVA	04080202	54,47	
	MARIA LUÍSA PEREIRA LEITE VELOSO	04080202	38,75	
	MARIA MACHADO PITREZ	04080202	40,74	
	MARIA MIGUEL PARENTE MOTA LOPES	04080202	54,47	



Disposições Legais	Entidade Beneficiária	Classif. Económica	Transferências Efectuadas	Observações
	MARIA ROSALINA SAAVEDR CASTRO DE QUEIRÓS	04080202	102,70	
	MARIANA ALVES GOMES	04080202	40,74	
	MARIANA COSTA MACHADO	04080202	54,47	
	MARIANA TEIXEIRA FERREIRA	04080202	38,74	
	MARTA ALEXANDRA PINTO DA EIRA OLIVEIRA	04080202	38,74	
	MARTIM RODRIGUES DINIS	04080202	51,35	
	MARTIM VILELA RODRIGUES	04080202	54,47	
	MARTINHO GRAVELOS DUARTE	04080201	1.656,76	
	MATEUS PEREIRA GONÇALVES	04080202	54,47	
	MATIAS RAFAEL PIMENTA OLIVEIRA	04080202	38,75	
	MATILDE VILELA CARDOSO	04080202	40,73	
	MAV - MONDIM ASSOCIAÇÃO DE VOLEIBOL	0407010303	600,00	
	MICAELA CRISTINA SELAS BATISTA	04080202	54,47	
	MIGUEL DA COSTA OLIVEIRA	04080202	40,74	
	MONDIM + SOCIAL	04070102	199.110,00	
	MONDINENSE FUTEBOL CLUBE	0407010301	8.210,98	
	MONDINENSE FUTEBOL CLUBE	0407010302	20.477,90	
	MONDINENSE FUTEBOL CLUBE	0407010303	17.014,75	
	MOTO CLUBE SRA DA GRAÇA	0407010303	1.500,00	
	Matilde Carvalho Miguel	04080202	38,74	
	Município de Mondim de Basto	04080201	138.107,18	
	MÁRIO ALFREDO MOTA GONÇALVES	04080202	51,35	
	MÁRIO CARVALHO COSTA	04080202	130,00	
	NELSON SOUSA OLIVEIRA	04080202	38,74	
	NUNO ALEXANDRE TEIXEIRA MACGHADO	04080202	54,47	
	NUNO JOAQUIM MAGALHÃES COSTA	04080202	38,74	
	NUNO RODRIGO MENDES PINTO	04080202	54,47	
	NÁDIA PEREIRA REIS	04080202	54,47	
	PAULA ALEXANDRA RODRIGUES SIMÕES	04080202	108,94	
	PEDRO FILIPE PIMENTA SILVA	04080202	38,74	
	PEDRO JOSÉ RODRIGUES DE ANDRADE	04080202	38,75	
	PEDRO LOUREIRO CARVALHO	04080202	38,74	
	PHILIPPE COSTA MACHADO	04080202	54,47	
	RANCHO FOLCLÓRICO E JUVENIL DE VILAR DE FERREIROS	0407010303	1.387,50	
	RAUL DA SILVA RODRIGUES	04080202	210,00	
	RICARDO CEREJO	04080202	110,00	
	RICARDO FILIPE FERNANDES ALMEIDA	04080202	38,75	
	RICARDO JOSE LOBO PEREIRA	04080202	250,00	
	RICARDO JOSE MENDES FERNANDES	04080202	75,00	
	RICARDO JOSÉ TEIXEIRA RODRIGUES	04080202	54,47	
	RODRIGO ALVES FÉLIX	04080202	54,47	
	RODRIGO MIGUEL CARVALHO PEREIRA	04080202	51,35	
	RODRIGO RODRIGUES MACEDO	04080202	38,75	
	RUBEN ANDRE QUEIROS ARADAS	04080202	51,35	
	RUBÉN CARVALHO MIGUEL	04080202	54,47	
	RUI MIGUEL LAMEIROS GOMES	04080202	100,00	
	RÚBEN DUARTE VILELA MAGALHÃES	04080202	40,74	
	SANDRA CRISTINA OLIVEIRA DA SILVA PINTO	04080202	51,35	
	SARA COSTA DINIS	04080202	38,75	
	SARA LEONOR RIBEIRO CARVALHO	04080202	40,74	
	SARA LUIS CINHA LUCIO	04080202	54,47	
	SIMÃO ANDRÉ VILELA CARDOSO	04080202	51,35	
	SIMÃO GABRIEL MOTA COSTA	04080202	38,74	
	SIMÃO GONÇALVES DA SILVA	04080202	40,74	
	SIMÃO SOARES TEIXEIRA PENEDA	04080202	51,35	
	SÉRGIO DA COSTA FREITAS	04080202	38,74	
	SÉRGIO PEREIRA GONÇALVES	04080202	40,74	
	TAM - TEATRO AMADOR MONDINENSE - ASSOCIAÇÃO CULTURAL	0407010303	7.500,00	
	TANIA OLIVEIRA BORGES	04080202	38,74	
	TIAGO AFONSO SILVA PORTELA	04080202	38,74	
	TIAGO CARVALHO	04080202	51,35	
	TIAGO JOSÉ GOMES DE SOUSA	04080202	51,35	
	TIAGO JUNIOR AGUIAR FARROCO	04080202	40,74	
	TOMAS GOMES QUEIROS	04080202	54,47	



Disposições Legais	Entidade Beneficiária	Classif. Económica	Transferências Efectuadas	Observações
	TOMÁS DA SILVA TORRES	04080202	51,35	
	TOMÁS PINTO DA COSTA	04080202	51,35	
	TURISMO DO PORTO E NORTE DE PORTUGAL, ER	0407010303	11.976,92	
	TURISMO DO PORTO E NORTE DE PORTUGAL, ER	04070199	6.500,00	
	UNIÃO DAS FREGUESIAS DE ERMELO E PARDELHAS	04050102	82,15	
	VERONICA BEATRIZ FIGUEIRAS DOS ANJOS	04080202	54,47	
	VERÓNICA SOFIA FERREIRA FREITAS	04080202	54,47	
	XAVIER CARVALHO TEIXEIRA	04080202	40,74	
	ÍRIS LEONOR CARVALHO LEITE	04080202	38,75	
	Total .....		713.712,30	

Disposições Legais	Entidade Beneficiária	Classif. Económica	Transferências Efectuadas	Observações
	ASSOCIAÇÃO CULTURAL E RECREATIVA DE PIOLEDO	08070199	4.500,00	
	Associação Humanitária Dos Bombeiros Voluntários	08070199	35.000,00	
	COMUNIDADE INTERMUNICIPAL DO AVE	0805010401	4.435,27	
	CONSELHO ECONOMICO DA PARÓQUIA DE S. CRISTOVÃO DE MONDIM DE BASTO	08070199	1.400,00	
	FÁBRICA DA IGREJA PAROQUIAL DA FREGUESIA DE ATEI	08070199	5.000,00	
	GRUPO FOLCLORICO E RECREAT. DE VILARINHO	08070199	2.500,00	
	IRMANDADE DA NOSSA SENHORA DA GRAÇA	08070199	9.035,00	
	JOSE AUGUSTO GONÇALVES CARVALHO	08080201	3.690,00	
	JUNTA DA UNIÃO DAS FREGUESIAS DE CAMPANHO E PARADANÇA	08050102	30.000,00	
	JUNTA DE FREGUESIA DE ATEI	08050102	30.000,00	
	JUNTA DE FREGUESIA DE BILHÓ	08050102	30.000,00	
	JUNTA DE FREGUESIA DE VILAR DE FERREIROS	08050102	30.000,00	
	MARIA DE LURDES MAIO DA SILVA TEIXEIRA	08080201	3.500,00	
	MARIA FRANCELINA MIRANDA MACHADO	08080201	3.480,00	
	MARIA JOSEFA ARADA CARVALHO	08080201	2.029,50	
	MARIA MANUELA SILVA RODRIGUES ALVES	08080201	3.500,00	
	MARIA ROSALINA TEIXEIRA MAGALHAES	08080201	2.145,00	
	MARIA ZULMIRA OLIVEIRA TORRES	08080201	2.539,95	
	MONDINENSE FUTEBOL CLUBE	08070199	5.000,00	
	Total .....		207.754,72	





MONDIM DE BASTO  
MUNICÍPIO

**2017**

---

*[Handwritten signatures in black and blue ink]*

Divisão Administrativa e Financeira

01 – Mapas de Prestação de Contas

14 – Mapa de Transferências de Capital da  
Despesa



MONDIM DE BASTO  
MUNICÍPIO

# 2017

*Handwritten signatures in blue ink, including a large signature at the top and several smaller ones below.*

Divisão Administrativa e Financeira

01 – Mapas de Prestação de Contas

15 – Mapa de Subsídios Concedidos

Disposições Legais	Finalidade	Entidade Beneficiária	Classif. Económica	Subsídios Pagos	Observações
		ADRIMO GONÇALVES LAGE	050803	40,00	
		AGOSTINHO GASPAR RAMADA	050803	60,00	
		ALBERTO ALVES	050803	70,00	
		ALDO AUGUSTO ALVES	050803	10,00	
		ALFREDO PEREIRA GONÇALVES QUEIRÓS	050803	1,50	
		ALICE LIMA FERREIRA GRAVELOS	050803	30,00	
		ALICE SIMÕES COSTA FERREIRA	050803	39,50	
		ALTINA JESUS RAMALHO RIBEIRO	050803	80,00	
		ALTINA SILVA JORGE	050803	40,00	
		ALZIRA MARIA ROQUE DOS ANJOS PORTILHA	050803	10,50	
		AMA AMÉLIA SOUSA LOPES COSTA	050803	20,00	
		AMA AMÉLIA MORAIS RIBEIRO	050803	20,00	
		AMA CONCEIÇÃO FERREIRA MORAIS PIRES	050803	40,00	
		AMA CRISTINA GONÇALVES HORTO SIMÕES	050803	30,00	
		AMA GRAÇA SOUSA BORGES	050803	30,00	
		AMA MARIA PIRES HENRIQUES	050803	108,00	
		AMA PIRES HENRIQUES	050803	50,00	
		AMA ROSA MOURÃO MOTA	050803	4,50	
		ANGELINA GONÇALVES SILVA	050803	86,00	
		ANTONIO FRAGA GOMES	050803	30,00	
		ANTONIO JOSÉ SILVA PEREIRA	050803	20,00	
		ANTONIO MANUEL TEIXEIRA RODRIGUES	050803	92,00	
		ANTÓNIO AUGUSTO GONÇALVES FERREIRA	050803	30,00	
		ANTÓNIO CARVALHO GRAVELOS	050803	213,00	
		ANTÓNIO COSTA FRAGA	050803	45,00	
		ANTÓNIO GASPAR COSTA	050803	100,00	
		ANTÓNIO JOAQUIM RIBEIRO CORREIA	050803	436,50	
		ANTÓNIO JOSÉ MOTA MORAIS	050803	105,00	
		ANTÓNIO JOSÉ SILVA GONÇALVES	050803	10,00	
		ANTÓNIO JULIO PIRES MOREIRA	050803	100,00	
		ANTÓNIO LUÍS MOREIRA DE FREITAS	050803	43,50	
		ANTÓNIO MACHADO RIBEIRO DA COSTA	050803	108,00	
		ANTÓNIO MÁRIO BORGES LEITE	050803	16,50	
		ARLINDO MORAIS MARQUES	050803	64,00	
		ARMANDO GONÇALVES ALVES	050803	351,00	
		ARMINDO DA SILVA MORAIS E MOTA	050803	120,00	
		ARMINDO MOTA DA COSTA	050803	132,00	
		ARMINDO RIBEIRO COSTA	050803	140,00	
		ARNALDO DA SILVA RODRIGUES	050803	76,00	
		AUGUSTO PEREIRA SILVA	050803	40,00	
		AVELINO COSTA GONÇALVES	050803	20,00	
		AVELINO MARINHO HENRIQUE	050803	80,00	
		BERNARDO MOURÃO BARROS	050803	213,00	
		CARLOS JOSÉ QUEIRÓS VELOSO	050803	1,50	
		CARLOS MANUEL MARINHO HENRIQUE	050803	350,00	
		CARLOS MANUEL S. COSTA SELAS	050803	110,00	
		CARLOS PIRES MORAIS MIRANDA	050803	20,00	
		CARLOS RIBEIRO DA SILVA	050803	20,00	
		CATARINA LUCINDA RIBEIRO MACHADO	050803	20,00	
		CECÍLIA FRAGA GONÇALVES	050803	30,00	
		CELESTE SIMÕES ALVES GONÇALVES	050803	52,00	
		CELESTINA ANJOS LIMA FERREIRA MORAIS	050803	15,00	
		CIDÁLIA MARIA DUARTE RODRIGUES	050803	60,00	
		CLEMENTINO MOREIRA DE OLIVEIRA	050803	144,00	
		CRISTINA CONCEIÇÃO OLIVEIRA BRIZIDA	050803	30,00	
		DEOLINDA DE LURDES DA MOTA GONÇALVES ARADAS	050803	12,00	
		DIANA FILIPA GOMES COSTA	050803	20,00	
		DOMINGOS SILVA DINIS	050803	20,00	
		ERNESTO MEIRELES MACHADO	050803	30,00	
		FAUSTINO RODRIGUES FERREIRAS	050803	40,00	
		FELIZARDO FRANCISCO RIBEIRO CUNHA	050803	40,00	
		FERNANDO CARDOSO DA SILVA	050803	200,00	
		FERNANDO GONÇALVES RIBEIRO	050803	10,00	
		FERNANDO NOGUEIRA DE MOURA	050803	360,00	



Disposições Legais	Finalidade	Entidade Beneficiária	Classif. Económica	Subsídios Pagos	Observações
		FLORÊNCIA NUNES GONÇALVES GONÇALVES ROQUE COSTA	050803	10,00	
		FRANCELINA DA SILVA LOPES	050803	30,00	
		FRUTUOSO GONÇALVES HORTO	050803	220,00	
		Fernando Gomes Martins	050803	150,00	
		GRAÇA DE LURDES CARVALHO GONÇALVES	050803	40,00	
		GUILHERMINA ALVES FERREIRA CORREIA	050803	70,00	
		HELENA MARIA LEAL SOUTO TARROEIRA	050803	180,00	
		HENRIQUE RODRIGUES DA COSTA	050803	18,00	
		IDALINA JESUS PIRES BORGES REIS MARTINS	050803	100,00	
		IRACEMA RODRIGUES PEIXOTO	050803	10,00	
		ISABEL CRISTINA DA SILVA DA COSTA OLIVEIRA	050803	50,00	
		ISABEL MARIA GONÇALVES FERNANDES	050803	150,00	
		ISMAEL PEIXOTO	050803	20,00	
		JACINTA DE FÁTIMA DIAS RIBEIRO	050803	40,00	
		JOAQUIM CORREIA LOUREIROS	050803	64,00	
		JOAQUIM ESTEVES MARTINS	050803	20,00	
		JOAQUIM FERNANDO SIMÕES ALVES	050803	50,00	
		JOAQUIM GASPAR CARVALHO	050803	60,00	
		JOAQUIM MACHADO RODRIGUES	050803	50,00	
		JOAQUIM MARTINS CARVALHO	050803	80,00	
		JOAQUIM MEIRELES COSTA	050803	10,00	
		JOAQUIM RODRIGUES DA COSTA	050803	380,00	
		JOAQUIM SILVA MARTINS	050803	20,00	
		JOSE ALBERTINO SOUTO ALVES	050803	20,00	
		JOSE ANTONIO CARVALHO MOTA	050803	10,00	
		JOSE ANTONIO SOUTO ALVES	050803	321,00	
		JOSE ANTONIO TEIXEIRA DA SILVA	050803	20,00	
		JOSE GOMES MARTINS	050803	30,00	
		JOSE MARIO MACHADO QUEIROS	050803	590,00	
		JOSE PEREIRA FERNANDES	050803	70,00	
		JOSÉ AGOSTINHO COSTA RODRIGUES - CABEÇA DE CASAL DA H	050803	10,00	
		JOSÉ ALVES RAMADA	050803	50,00	
		JOSÉ CARLOS TEIXEIRA	050803	90,00	
		JOSÉ DA SILVA BORGES	050803	30,00	
		JOSÉ DOMINGOS GONÇALVES	050803	20,00	
		JOSÉ FERNANDO RIBETRO	050803	50,00	
		JOSÉ FRAGA GASPAR	050803	190,00	
		JOSÉ JOAQUIM CARVALHO FRAGA	050803	100,00	
		JOSÉ JOAQUIM GONÇALVES FERNANDES	050803	50,00	
		JOSÉ JOAQUIM RAMALHO BOTELHO	050803	20,00	
		JOSÉ JOAQUIM SILVA SIMÕES	050803	20,00	
		JOSÉ MANUEL DUARTE RODRIGUES	050803	340,50	
		JOSÉ RUI GONÇALVES CAMPELOS FERNANDES	050803	250,00	
		Joaquim Moura Silva	050803	10,00	
		LUCINDA MARIA SABINO MOURA	050803	20,00	
		LUIA FRAGA ALVES	050803	3,00	
		LUIA MIGUEL SILVA SOUSA	050803	20,00	
		LÚCIA CARVALHO GOMES	050803	80,00	
		LÚCIA COSTA RIBEIRO	050803	70,00	
		LÚCIA DE JESUS ROQUE DE QUEIROZ MARTINS	050803	20,00	
		LÚCIA FRAGA CARVALHO	050803	60,00	
		LÚCIO MARTINS ALVES	050803	40,00	
		MADALENA DA GRAÇA TEIXEIRA GONÇALVES DA MOTA	050803	180,00	
		MANUEL ANJO RODRIGO MARTINS	050803	147,50	
		MANUEL ANTÓNIO FERNANDES SILVA	050803	240,00	
		MANUEL ANTÓNIO LEITE DE MIRANDA	050803	7,50	
		MANUEL ANTÓNIO MAGALHÃES RIBAS	050803	20,00	
		MANUEL AUGUSTO GIL PEREIRA E CUNHA	050803	190,00	
		MANUEL AUGUSTO PIRES DINIS MOREIRA	050803	10,50	
		MANUEL AUGUSTO RAMALHO DUARTE	050803	120,50	
		MANUEL DIAS FRAGA	050803	226,00	
		MANUEL DOS ANJOS SOUTO LEAL	050803	20,00	
		MANUEL FILIPE CUNHA CARVALHO	050803	70,00	
		MANUEL GASPAR	050803	40,00	

Disposições Legais	Finalidade	Entidade Beneficiária	Classif. Económica	Subsídios Pagos	Observações
		MANUEL JOAQUIM CORREIA CARVALHO	050803	21,50	
		MANUEL JOAQUIM RODRIGUES PEREIRA	050803	20,00	
		MANUEL JOAQUIM SILVA CUNHA	050803	30,00	
		MANUEL JOSE GONCALVES DA SILVA	050803	100,00	
		MANUEL MAGALHÃES DE SOUSA	050803	10,00	
		MANUEL MODESTO LIBÓRIO NUNES	050803	4,50	
		MANUEL PIRES DA COSTA	050803	10,00	
		MANUEL RIBEIRO FARROCO	050803	20,00	
		MANUEL RIBEIRO RAMALHO	050803	20,00	
		MARCELINO MACHADO	050803	60,00	
		MARGARIDA GOUVINHAS DIAS NUNES	050803	50,00	
		MARIA ADÍLIA CARVALHO MACEDO	050803	60,00	
		MARIA ALICE CORREIA MINHO	050803	40,00	
		MARIA ALICE MOREIRA GONÇALVES SILVA	050803	80,00	
		MARIA ALICE PIRES SILVA BORGES	050803	40,00	
		MARIA AMÉLIA HENRIQUES DA SILVA	050803	20,00	
		MARIA ANGÉLICA CARVALHO MEIRELES	050803	10,00	
		MARIA AUGUSTA GOMES MOURA FREITAS	050803	25,50	
		MARIA AUGUSTA GUIMARÃES DA COSTA BASTOS	050803	50,00	
		MARIA CARVALHO GRAVELOS	050803	84,00	
		MARIA CELINA ALVES FERREIRA GOMES	050803	20,00	
		MARIA CONCEIÇÃO GONÇALVES MOURÃO	050803	50,00	
		MARIA CRISTINA DE SOUSA FERREIRA DA SILVA	050803	110,00	
		MARIA CÂNDIDA GOUVINHAS DIAS	050803	110,00	
		MARIA DA CONCEIÇÃO ARADA MOTA HINHOTO	050803	3,00	
		MARIA DA CONCEIÇÃO GONÇALVES DIAS	050803	60,00	
		MARIA DA CONCEIÇÃO MARTINS ALVES	050803	40,00	
		MARIA DA CONCEIÇÃO MOREIRA TEIXEIRA DA SILVA	050803	40,00	
		MARIA DA GRAÇA GOMES LOPES MARTINS	050803	30,00	
		MARIA DA GRAÇA GONÇALVES FERREIRA CARVALHO	050803	20,00	
		MARIA DA GRAÇA ROQUE GOMES MOTA	050803	20,00	
		MARIA DA SILVA VELOSO	050803	10,00	
		MARIA DE FÁTIMA MARTINS RODRIGUES	050803	10,00	
		MARIA DE FÁTIMA RIBEIRO GONÇALVES	050803	79,50	
		MARIA DE JESUS SILVA SIMÕES	050803	20,00	
		MARIA DE LURDES FERREIRA MORAIS PIRES	050803	50,00	
		MARIA DO CARMO DIAS CARVALHO	050803	40,00	
		MARIA DOS ANJOS CARVALHO DIAS CORREIA	050803	40,00	
		MARIA DOS ANJOS HENRIQUES CUNHA	050803	50,00	
		MARIA ELISA OLIVEIRA CINHA	050803	84,00	
		MARIA EMÍLIA DA CUNHA BRITES	050803	36,00	
		MARIA EMÍLIA FRAGA GOMES	050803	120,00	
		MARIA FERNANDA COSTA PENEDA RIBEIRO	050803	30,00	
		MARIA FÁTIMA CARDOSO SILVA	050803	120,00	
		MARIA FÁTIMA MEIRELES GIL	050803	70,00	
		MARIA GABRIELA MOTA DA SILVA	050803	20,00	
		MARIA GORETI PIRES HENRIQUES CUNHA	050803	40,00	
		MARIA HELENA FRAGA GONÇALVES	050803	20,00	
		MARIA HELENA MEIRELES FRAGA	050803	150,00	
		MARIA ISABEL DIAS DUARTE RODRIGUES	050803	499,50	
		MARIA ISALTINA LIBÓRIO BARRIA	050803	6,00	
		MARIA ISILDA DA SILVA RIBEIRO	050803	89,50	
		MARIA JOSÉ COSTA MEIRELES PIRES	050803	60,00	
		MARIA JOSÉ PENEDA SILVA GOMES	050803	10,00	
		MARIA LISETE ALVES CUNHA	050803	50,00	
		MARIA LUCINDA REIS REGO LOPES	050803	80,00	
		MARIA LURDES MARTINS ANDRADE GASPAR	050803	40,00	
		MARIA MADALENA SILVA P. MACHADO	050803	116,00	
		MARIA MANUELA SILVA RODRIGUES ALVES	050803	420,00	
		MARIA ODETE LIBÓRIO NUNES	050803	30,00	
		MARIA OLÍMPIA DUARTE SOUSA	050803	30,00	
		MARIA OLINDINA FERREIRA DA SILVA ROQUE	050803	20,00	
		MARIA ROSA MOURA SOUSA NUNES	050803	51,00	
		MARIA TERESA MONTEIRO VALADARES GONÇALVES	050803	10,00	

Disposições Legais	Finalidade	Entidade Beneficiária	Classif. Economica	Subsídios Pagos	Observações
		MARILIA LAGE GONÇALVES	050803	20,00	
		MARINO DA SILVA MARTINS	050803	20,00	
		MAXIMINO GASPAR CLEMENTE - CABEÇA DE CASAL	050803	20,00	
		MERCEDES DA CONCEIÇÃO FERREIRA LOPES	050803	20,00	
		Maria Augusta Correia Henriques	050803	12,00	
		MÁRIO AUGUSTO REIS ARADA	050803	6,00	
		MATALIA FRAGA	050803	380,00	
		OLINDINA FERREIRA GONÇALVES	050803	188,00	
		PAULO AUGUSTO RODRIGUES ALVES	050803	20,00	
		PIEDADE DOS ANJOS GONÇALVES DIAS	050803	80,00	
		PRECIOSA GOMES HORTO	050803	20,00	
		RAÚL CARDOSO DA SILVA	050803	60,00	
		ROSA MARIA GOMES GONÇALVES	050803	30,00	
		ROSA MARTINS DINIS	050803	20,00	
		SANDRA CRISTINA FERREIRA MORAIS	050803	40,00	
		SILVINA GONÇALVES SILVA	050803	180,15	
		SÉRGIO MANUEL CUNHA OLIVEIRA	050803	31,50	
		TERESA ANJOS MOTA MOURÃO	050803	268,00	
		TERESA PEIXOTO JORGE	050803	20,00	
		TIAGO MANUEL PEIXOTO FARROCO	050803	376,50	
		VALENTIM HORTO RIBEIRO	050803	110,00	
		VERA LÚCIA ALVES REIS MOTA	050803	12,00	
		VIRGÍNIA GONÇALVES MACHADO	050803	381,00	
		VÍTOR MANUEL RODRIGUES VENTURA	050803	60,00	
		ÂNGELO ALVES RODRIGUES	050803	130,00	
		Total .....		16.905,65	





MONDIM DE BASTO  
MUNICÍPIO

# 2017

Divisão Administrativa e Financeira

01 – Mapas de Prestação de Contas

16 – Mapa de Transferências Correntes da  
Receita

Disposições Legais	Entidade Financiadora	Classific. Económica	Transferências orçadas	Transferências obtidas	Observações
	AGENCIA PARA O DESENVOLVIMENTO E COESÃO IP	06030601	248.481,68	158.673,23	
	CARAVELA - COMPANHIA DE SEGUROS SA	060202	10.475,83	1.283,72	
	COMISSÃO NACIONAL DE PROTEÇÃO DE PESSOAS, CRIANÇAS E JOVENS	0603019903	20.488,46	5.924,76	
	DGAI-DIRECÇÃO GERAL DE ADMINISTRAÇÃO INTERNA	0603019905	4.860,98	844,41	
	DGAL - DIRECÇÃO GERAL DAS AUTARQUIAS LOCAIS	06030101	4.882.509,00	4.887.391,51	
	DGAL - DIRECÇÃO GERAL DAS AUTARQUIAS LOCAIS	06030102	244.617,00	244.617,00	
	DGAL - DIRECÇÃO GERAL DAS AUTARQUIAS LOCAIS	06030103	97.523,00	97.523,00	
	DIAGONAL CORRETORES DE SEGUROS S.A.	060202	10.475,83	35,02	
	DIRECÇÃO GERAL DOS ESTABELECIMENTOS ESCOLARES(DIRECÇÃO DE SERVIÇOS DA REGIÃO NORTE	0603019901	143.209,22	105.568,66	
	Eólica do Velão, S.a.	060102	282.410,00	73.107,61	
	FIDELIDADE MUNDIAL SEGUROS	060202	10.475,83	2.617,44	
	ICN-INSTITUTO DE CONSERVAÇÃO DA NATUREZA E FLORESTA, IP	0603019907	61.390,72	39.750,00	
	IEFP-INSTITUTO DE EMPREGO E FORMAÇÃO PROFISSIONAL	06030901	71.793,64	107.835,75	
	INSTITUTO DA SEGURANÇA SOCIAL, I.P	0603019903	20.488,46	5.202,84	
	INSTITUTO DA SEGURANÇA SOCIAL, I.P	0603019999	100,00	5.488,88	
	LUSITANIA, COMPANHIA DE SEGUROS, S.A.	060202	10.475,83	2.293,57	
	PARQUE EÓLICO DE GEVANÇAS S.A.	060102	282.410,00	83.287,25	
	PARQUE EÓLICO DO OUTEIRO,SA	060102	282.410,00	92.776,29	
	Parque Eólico Da Fraga Sa	060102	282.410,00	40.216,32	
	Total .....			5.954.437,26	



MONDIM DE BASTO  
MUNICÍPIO

2017

*[Handwritten signatures in blue and black ink]*

Divisão Administrativa e Financeira

01 – Mapas de Prestação de Contas

17 – Mapa de Transferências de Capital da  
Receita



Disposições Legais	Entidade Financiadora	Classific. Económica	Transferências orçadas	Transferências obtidas	Observações
		1003019901	1.000,00		
		10030702	100,00		
		10030705	100,00		
		10030707	100,00		
		10030708	100,00		
		10030709	1.274.956,12		
		10030799	100,00		
	AGENCIA PARA O DESENVOLVIMENTO E COESÃO IP	10030710	100,00	102.182,32	
	DGAL - DIRECÇÃO GERAL DAS AUTARQUIAS LOCAIS	10030101	542.501,00	542.501,00	
	DIRECÇÃO GERAL DOS ESTABELECIMENTOS ESCOLARES(DIRECÇÃO DE SERVIÇOS DA REGIÃO NORTE	1003019902	256.750,00	157.269,90	
	EDP - GESTÃO DA PRODUÇÃO DE ENERGIA, S.A.	10010201	497.155,43	398.104,51	
	FUNDO AMBIENTAL	1003019999	100,00	11.477,10	
	IFDR-INSTITUTO FINANCEIRO PARA O DESENVOLVIMENTO REGIONAL, IP	10030706	100,00	10.933,57	
	Total .....		2.573.162,55	1.222.468,40	

*[Handwritten signatures and notes in blue ink, including a large signature at the top and several smaller ones below, some with initials like 'J.M.', 'J.P.', and 'J.C.']*



MONDIM DE BASTO  
MUNICÍPIO

**2017**

*[Handwritten signatures in black and blue ink]*

Divisão Administrativa e Financeira

02 – Mapas de Prestação de Contas

Ótica Patrimonial



MONDIM DE BASTO  
MUNICÍPIO

# 2017

Divisão Administrativa e Financeira

02 – Mapas de Prestação de Contas

1 - Balanço



## BALANÇO

ENTIDADE M.M.B

Município de Mondim de Basto

2017/01/01 a 2017/12/31

ANO 2017  
PAG. 1

CÓDIGO DAS CONTAS	ACTIVO	EXERCÍCIOS			
		N			N - 1
		AB	A/P	AL	AL
	Imobilizado:				
	Bens de domínio público				
451	Terrenos e recursos naturais	6.983,17		6.983,17	6.983,17
452	Edifícios	414.135,96	199.501,23	214.634,73	218.318,36
453	Outras construções e infra-estruturas	27.507.442,40	12.889.624,28	14.617.818,12	15.333.183,64
455	Bens do património histórico, artístico e cultural	71.332,84	7.659,88	63.672,96	64.151,78
459	Outros bens de domínio público				
445	Imobilizações em curso	289.493,98		289.493,98	57.558,00
446	Adiantamentos por conta de bens de domínio público				
		28.289.388,35	13.096.785,39	15.192.602,96	15.680.194,87
	Imobilizações incorpóreas				
	Despesas de instalação				
431	Despesas de investigação e de desenvolvimento				
432	Propriedade industrial e outros direitos				
443	Imobilizações em curso	578.042,95	470.815,18	107.227,77	126.880,29
449	Adiantamentos por conta de imobilizações incorpóreas				
		578.042,95	470.815,18	107.227,77	126.880,29
	Imobilizações corpóreas				
	Terrenos e recursos naturais				
421	Terrenos e recursos naturais	356.408,59		356.408,59	275.836,09
422	Edifícios e outras construções	26.887.776,67	5.209.563,24	21.678.213,43	21.753.622,54
423	Equipamento básico	612.253,85	498.443,14	113.810,71	135.259,29
424	Equipamento de transporte	1.469.413,48	1.053.979,04	415.434,44	446.797,01
425	Ferramentas e utensílios	159.483,07	144.957,68	14.525,39	20.561,66
426	Equipamento administrativo	1.388.112,54	1.238.981,69	149.130,85	196.591,99
427	Taras e vasilhame				
429	Outras imobilizações corpóreas	738.326,95	325.891,73	412.435,22	433.689,94
442	Imobilizações em curso	412.973,99		412.973,99	73.726,34
448	Adiantamento por conta de imobilizações corpóreas	215.785,15		215.785,15	143.856,79
		32.240.534,29	8.471.816,52	23.768.717,77	23.479.941,65
	Investimentos financeiros				
	Partes de capital				
411	Partes de capital	35.573,00		35.573,00	35.573,00
412	Obrigações e títulos de participação	434.270,05		434.270,05	434.270,05
414	Investimentos em imóveis				
415	Outras aplicações financeiras				
441	Imobilizações em curso				
447	Adiantamentos por conta de investimentos financeiros				
		469.843,05		469.843,05	469.843,05
	Circulante:				
	Existências:				
	Matérias Primas, subsidiárias e de consumo				
36	Matérias Primas, subsidiárias e de consumo	15.922,81		15.922,81	13.347,06
35	Produtos e trabalhos em curso				
34	Subprodutos, desperdícios, resíduos e refugos				
33	Produtos acabados e intermédios				
32	Mercadorias				
37	Adiantamentos por conta de compras				
		15.922,81		15.922,81	13.347,06

## BALANÇO

ANO 2017  
PAG. 2

ENTIDADE M.M.B

Município de Mondim de Basto

2017/01/01 a 2017/12/31

CÓDIGO DAS CONTAS	ACTIVO	EXERCÍCIOS			
		N			N - 1
		AB	A/P	AL	AL
	Dívidas de terceiros - Medio e longo prazos: (a)				
282	Outros devedores	340.000,00		340.000,00	340.000,00
		340.000,00		340.000,00	340.000,00
	Dívidas de terceiros - Curto prazo:				
28	Empréstimos concedidos				
211	Clientes c/c				
212	Contribuintes c/c	412,32		412,32	382,23
213	Utentes c/c	52.356,68		52.356,68	44.854,84
218	Clientes, contribuintes e utentes de cobrança duvidosa	32.793,89	32.141,39	652,50	
251	Devedores pela execução do orçamento				
229	Adiantamentos a fornecedores				
2619	Adiantamentos a fornecedores de imobilizado				
24	Estado e outros entes públicos	136.116,99		136.116,99	114.550,32
264	Administração autárquica				
262+263+267	Outros devedores	60.246,82		60.246,82	25.244,50
		281.926,70	32.141,39	249.785,31	185.031,89
	Títulos negociáveis:				
151	Acções				
152	Obrigações e títulos de participação				
153	Títulos de dívida pública				
159	Outros títulos				
18	Outras aplicações de tesouraria				
	Depositos em instituições financeiras e Caixa:				
12	Depositos em instituições financeiras	1.453.448,11		1.453.448,11	1.748.012,38
11	Caixa	1.113,61		1.113,61	787,27
		1.454.561,72		1.454.561,72	1.748.799,65
	Acréscimos e diferimentos:				
271	Acréscimos de proveitos	736.374,32		736.374,32	890.366,30
272	Custos diferidos	110.277,78		110.277,78	
		846.652,10		846.652,10	890.366,30
	Total de amortizações .....		22.039.417,09		
	Total de provisões.....		32.141,39		
	Total do activo .....	64.516.871,97	22.071.558,48	42.445.313,49	42.934.404,76

## BALANÇO

ENTIDADE M.M.B

Município de Mondim de Basto

2017/01/01 a 2017/12/31

ANO 2017

PAG. 3

CÓDIGO DAS CONTAS	FUNDOS PRÓPRIOS E PASSIVO	EXERCÍCIOS	
		N	N - 1
51	Fundos próprios: Património	13.926.658,03	13.926.658,03
55	Ajustamento de partes de capital em empresas		
56	Reservas de reavaliação		
	Reservas:		
571	Reservas legais	1.080.619,17	1.055.041,60
572	Reservas estatutárias		
573	Reservas contratuais		
574	Reservas livres		
575	Subsídios		
576	Doações		
577	Reservas decorrentes de transferências de activos		
59	Resultados transitados	8.586.146,99	8.100.173,27
88	Resultado líquido em exercício	785.421,28	511.557,29
		24.378.845,47	23.593.424,19
	Passivo:		
292	Provisões para riscos e encargos	372.300,36	376.924,58
2312	Dívidas a terceiros - Médio e longo prazos (a)		
		372.300,36	376.924,58
2312	Empréstimos obtidos de m/l prazo	6.132.649,26	7.722.683,61
		6.132.649,26	7.722.683,61
268126+26812702	Outros credores de M/L Prazo	247.728,32	321.319,96
		247.728,32	321.319,96
2311	Dívidas a terceiros - Curto Prazo		
269	Empréstimos de curto prazo	1.590.303,33	1.571.349,63
221	Adiantamentos por conta de vendas		
228	Fornecedores c/c	85.596,12	56.531,76
252	Fornecedores - Facturas em recepção e conferência	11.483,21	
219	Credores pela execução do orçamento		
2611	Adiantamentos de clientes, contribuintes e utentes	169.900,00	
24	Fornecedores de imobilizado c/c		64.940,01
264	Estado e outros entes públicos		
262+263+267+26812	Administração autárquica	177.276,50	75.590,08
2685	Outros credores	348.704,83	353.751,67
	Cauções e Garantias		
		2.383.263,99	2.122.163,15
	Acréscimos e diferimentos:		
273	Acréscimos de custos	343.780,04	341.776,70
274	Proveitos diferidos	8.586.746,05	8.456.112,57
		8.930.526,09	8.797.889,27
	<b>Total do passivo .....</b>	<b>18.066.468,02</b>	<b>19.340.980,57</b>
	<b>Total dos fundos próprios e do passivo .....</b>	<b>42.445.313,49</b>	<b>42.934.404,76</b>



BALANÇO

ENTIDADE M.M.B

Município de Mondim de Basto

2017/01/01 a 2017/12/31

ANO 2017  
PAG. 4

ORGÃO EXECUTIVO


Em \_\_\_\_ de \_\_\_\_\_ de \_\_\_\_

\_\_\_\_\_

ORGÃO DELIBERATIVO

Em \_\_\_\_ de \_\_\_\_\_ de \_\_\_\_

\_\_\_\_\_





MONDIM DE BASTO  
MUNICÍPIO

# 2017

Divisão Administrativa e Financeira

02 – Mapas de Prestação de Contas

2 – Demonstração de Resultados

DEMONSTRAÇÃO DE RESULTADOS

ANO 2017  
PÁG. 1

ENTIDADE

M.M.B

-

Município de Mondim de Basto

2017/01/01 a 2017/12/31

Código de Contas		Exercício			
		N		N - 1	
61	Custos e perdas				
	Custos das mercadorias vendidas e das matérias consumidas:				
	Mercadorias				
	Matérias	289.925,88	289.925,88	277.189,33	277.189,33
62	Fornecimentos e serviços externos:		1.785.774,15		1.980.820,21
	Custos com o pessoal:				
641+642	Remunerações	2.014.413,13		1.953.688,60	
643 a 648	Encargos sociais	592.451,32	2.606.864,45	637.774,87	2.591.463,47
63	Transferências e subs. correntes concedidos e prestações sociais		686.221,32		560.261,85
66	Amortizações do exercício		1.927.118,35		1.948.544,41
67	Provisões do exercício		240.135,58		
65	Outros custos operacionais		45.263,51		44.174,68
	( A )		7.581.303,24		7.402.453,95
68	Custos e perdas financeiros		103.152,08		171.457,77
	( C )		7.684.455,32		7.573.951,72
69	Custos e perdas extraordinários		247.635,00		241.523,02
	( E )		7.932.090,32		7.815.474,74
88	Resultado líquido do exercício.....		785.421,28		511.551,29
	( X )		8.717.511,60		8.327.026,03
	Proveitos e ganhos				
	Vendas e prestações de serviços:				
7111	Venda de mercadorias	4.090,71		5.074,76	
7112+7113	Venda de produtos	154.850,60		124.601,54	
	( B )				
712	Prestações de serviços	280.199,96	439.141,27	305.824,38	435.500,68
	( )		439.141,27		435.500,68
72	Impostos e taxas		815.607,82		706.098,98
(a)	Variação da produção				
75	Trabalhos para a própria entidade				
73	Proveitos suplementares				
74	Transferências e subsídios obtidos		6.497.081,77		6.352.926,55
76	Outros proveitos e ganhos operacionais				
	( B )		7.751.830,86		7.494.526,21
78	Proveitos e ganhos financeiros		291.499,07		294.626,41
	( D )		8.043.329,93		7.789.152,62
79	Proveitos extraordinários		674.181,67		537.873,41
	( F )		8.717.511,60		8.327.026,03
Resumo:	Resultados Operacionais: (B - A)		170.527,62		92.072,26
	Resultados Financeiros: (D - B) - (C - A)		188.346,99		123.128,64
	Resultados Correntes: (D - C)		358.874,61		215.200,90
	Resultado Líquido do Exercício: (F - E)		785.421,28		511.551,29

*[Handwritten signatures and initials in blue ink, including names like 'Santos' and 'M.']*

ORGÃO EXECUTIVO

Em \_\_\_\_ de \_\_\_\_\_ de \_\_\_\_

\_\_\_\_\_

ORGÃO DELIBERATIVO

Em \_\_\_\_ de \_\_\_\_\_ de \_\_\_\_

\_\_\_\_\_





MONDIM DE BASTO  
MUNICÍPIO

# 2017

---

*Handwritten signatures in black and blue ink, including names like 'F. Del' and 'M. M.'.*

Divisão Administrativa e Financeira

02 – Mapas de Prestação de Contas

3 – Anexo ao Balanço e Demonstração de  
Resultados

## **Anexo ao Balanço e Demonstração de Resultados**

### **Nota Introdutória**

As notas a seguir apresentadas visam contribuir para a interpretação dos valores inscritos no Balanço e Demonstração de Resultados, tal como é exigido no ponto 2 do POCAL, no artigo n.º 6º do Decreto-Lei n.º 54-A/99 de 22 de fevereiro de e na resolução n.º 4/2001 do Tribunal de Contas.

Estas notas têm como referência a numeração definida no ponto 8 do POCAL, indicando-se todos os pontos nele definidos, mesmo aqueles que não sejam aplicáveis, ou seja, cujo conteúdo não se considera ser materialmente relevante que justifique a sua explicação.

Os mapas financeiros foram elaborados de acordo com os princípios contabilísticos definidos no ponto 3.2. do POCAL, segundo a convenção dos custos históricos, na base da continuidade das operações e em respeito com os princípios de contabilidade geralmente aceites.

### **Notas ao Balanço e Demonstração de Resultados**

#### **Nota 8.2.1 – Indicação e justificação de disposições do POCAL derrogadas e efeitos no Balanço e Demonstração de Resultados.**

A criação de condições para a integração consistente da Contabilidade Orçamental, Patrimonial e de Custos, é um dos principais objetivos do POCAL. Apesar da contabilidade de custos não se encontrar implementada no Município de Mondim de Basto, a sua não execução não tem reflexo no Balanço e Demonstração de Resultados pelo que as demonstrações financeiras apresentadas refletem uma imagem verdadeira e apropriada do ativo, passivo e dos resultados do Município, não se considerando derrogada qualquer disposição relevante do POCAL com reflexo no Balanço e Demonstração de Resultados.

### **8.2.2 – Contas do Balanço e Demonstração de Resultados não comparáveis com as do exercício anterior.**

No exercício de 2017 deu-se continuidade ao processo de especialização contabilística, em estreito cumprimento pelo princípio da especialização dos exercícios ou do acréscimo, que determina que os proveitos e os custos sejam reconhecidos no ano em que ocorrem, independentemente do seu recebimento ou pagamento, devendo, pois, incluir-se nas demonstrações financeiras dos períodos a que respeitam. Neste sentido, deixou de se verificar a existência de contas não comparáveis, sendo que as contas de 2017 são perfeitamente comparáveis com as de 2016.

### **8.2.3 - Critérios de Valorimetria, Amortizações e Provisões**

#### **8.2.3.1- Critérios de Valorimetria**

Os critérios de valorimetria utilizados relativamente às várias rubricas do Balanço e Demonstração de Resultados obedeceram ao estabelecido nesta matéria no POCAL, resumindo-se por grandes classes:

##### **1 – Imobilizações**

O ativo imobilizado e aumentos patrimoniais contabilizados no exercício de 2017 foram valorizados ao custo de aquisição ou construção. As imobilizações incorpóreas estão valorizadas ao custo de aquisição, líquido das amortizações, dentro dos limites e taxas legalmente fixadas. As despesas de reparação e manutenção de imobilizado sem grande relevo são consideradas como custo no ano que ocorrem.

##### **2 – Existências**

As existências são valorizadas ao custo de aquisição, sendo o método de custeio das saídas de armazém, o custo médio ponderado.

No final do exercício verifica um valor de matérias-primas, subsidiárias e de consumo de 15.922,81 euros.

##### **3 – Dívidas a Terceiros**

As dívidas a terceiros foram registadas pelo valor da fatura, pelo que expressam os montantes dos documentos que as titulam.



#### 4 - Dívidas de Terceiros

As dívidas de terceiros com mais de 12 meses constam em provisões para créditos de cobrança duvidosa, constituídas a 100% e destinam-se à cobertura dos riscos de cobrança de clientes, contribuintes e utentes. Estas dívidas são evidenciadas pelos valores das respetivas operações.

##### **8.2.3.2 – Método de cálculo de Amortizações e Provisões**

As amortizações são calculadas com base no método das quotas constantes, aplicando-se as taxas de amortização para cada bem do Ativo Imobilizado previstas na portaria 671/2000 de 17 de abril – CIBE.

Os imobilizados financiados são amortizados na mesma base e às mesmas taxas do restante imobilizado; sendo o respetivo custo compensado em proveitos e ganhos extraordinários pela amortização dos financiamentos (registadas em proveitos diferidos – subsídios ao investimento).

##### **8.2.4 - Cotações utilizadas para conversão em moeda portuguesa de contas originariamente expressam em moeda estrangeira.**

Situação não aplicável.

##### **8.2.5 – Situações em que o resultado do exercício foi afetado por critérios de valorimetria diferentes, amortizações superiores às adequadas ou provisões extraordinárias.**

O resultado líquido do exercício não foi afetado por critérios de valorimetria diferentes dos previstos no POCAL, amortizações superiores às adequadas ou provisões extraordinárias.

##### **8.2.6 – Comentário às contas 43.1 e 43.2 - Despesas de Instalação e Despesas de Investigação e de Desenvolvimento.**

Situação não aplicável.

##### **8.2.7- Movimentos ocorridos nas rubricas do Ativo Imobilizado constantes do Balanço e nas respetivas Amortizações e Provisões.**

Com a entrada em vigor do Orçamento de Estado para 2018, foi alterado o artigo 19.º da Lei n.º 53/2014, de 25 de agosto, que aprova o regime jurídico da recuperação financeira municipal que regulamenta o Fundo de Apoio Municipal. Através desta

alteração, nos anos de 2018, 2019, 2020 e 2021, o valor das prestações anuais a realizar pelos municípios para o capital social, será reduzido em 25%, 50%, 75% e 100%, respetivamente, face às prestações anuais devidas em 2017. Deste modo a redução total será de 155 194,55 €.

Os movimentos ocorridos nas rubricas do ativo imobilizado constantes do balanço são os que se discriminam no quadro seguinte:

### Mapa de Ativo Bruto (€)

Rúbricas	Saldo Inicial	Reavaliação	Aumentos	Alienações	Transferências	Abates	Doações e Trf	Saldo Final
<b>BENS DE DOMÍNIO PÚBLICO</b>	0,00	0,00	0,00	0,00	0,00	0,00	0,00	0,00
TERRENOS E RECURSOS NATURAIS	6 983,17	0,00	0,00	0,00	0,00	0,00	0,00	6 983,17
EDIFÍCIOS	421 353,57	0,00	0,00	7217,61	0,00	0,00	0,00	414 135,96
OUTRAS CONSTRUÇÕES E INFRA-ESTRUTURAS	27 115 485,81	0,00	182 801,65	0,00	209 154,94	0,00	0,00	27 507 442,40
<b>BENS DO PATRIMÓNIO HISTÓRICO, ARTÍSTICO E CULTURAL</b>	71 332,84	0,00	0,00	0,00	0,00	0,00	0,00	71 332,84
OUTROS BENS DE DOMÍNIO PÚBLICO	0,00	0,00	0,00	0,00	0,00	0,00	0,00	0,00
<b>IMOBILIZAÇÕES EM CURSO</b>	57 558,00	0,00	390 091,67	0,00	-158 155,69	0,00	0,00	289 493,98
ADIANTAMENTOS POR CONTA DE BENS DE DOM PÚBLICO	0,00	0,00	0,00	0,00	0,00	0,00	0,00	0,00
	<b>27 672 713,39</b>	<b>0,00</b>	<b>572 893,32</b>	<b>7 217,61</b>	<b>50 999,25</b>	<b>0,00</b>	<b>0,00</b>	<b>28 289 388,35</b>
<b>MOBILIZAÇÕES INCORPÓREAS</b>	0,00	0,00	0,00	0,00	0,00	0,00	0,00	0,00
DESPESAS DE INSTALAÇÃO	0,00	0,00	0,00	0,00	0,00	0,00	0,00	0,00
DESPESAS DE INVESTIGAÇÃO E DE DESENVOLVIMENTO	0,00	0,00	0,00	0,00	0,00	0,00	0,00	0,00
<b>PROPRIEDADE INDUSTRIAL E OUTROS DIREITOS</b>	552 429,73	0,00	25 613,22	0,00	0,00	0,00	0,00	578 042,95

IMOBILIZAÇÕES EM CURSO	0,00	0,00	0,00	0,00	0,00	0,00	0,00	0,00
ADIANTAMENTOS POR CONTA DE IMOB INCORPÓREAS	0,00	0,00	0,00	0,00	0,00	0,00	0,00	0,00
	<b>552 429,73</b>	<b>0,00</b>	<b>25 613,22</b>	<b>0,00</b>	<b>0,00</b>	<b>0,00</b>	<b>0,00</b>	<b>578 042,95</b>
IMOBILIZAÇÕES CORPÓREAS	0,00	0,00	0,00	0,00	0,00	0,00	0,00	0,00
TERRENOS E RECURSOS NATURAIS	275 836,09	0,00	73 440,00	0,00	7 132,50	0,00	0,00	356 408,59
EDIFÍCIOS E OUTRAS CONSTRUÇÕES	26 469 956,97	0,00	263 975,14	0,00	153 844,56	0,00	0,00	26 887 776,67
EQUIPAMENTO BÁSICO	588 477,94	0,00	26 166,07	0,00	0,00	2 390,16	0,00	612 253,85
EQUIPAMENTO DE TRANSPORTE	1 463 050,00	0,00	39 813,39	0,00	0,00	33 449,91	0,00	1 469 413,48
FERRAMENTAS E UTENSÍLIOS	159 651,48	0,00	1 884,00	0,00	0,00	2052,41	0,00	159 483,07
EQUIPAMENTO ADMINISTRATIVO	1 340 910,52	0,00	53 765,56	0,00	0,00	6 563,54	0,00	1 388 112,54
TARAS E VASILHAME	0,00	0,00	0,00	0,00	0,00	0,00	0,00	0,00
OUTRAS IMOBILIZAÇÕES CORPÓREAS	708 376,13	0,00	29 950,82	0,00	0,00	0,00	0,00	738 326,95
IMOBILIZAÇÕES EM CURSO	73 726,34	0,00	551 223,96	0,00	-211 976,31	0,00	0,00	412 973,99
ADIANTAMENTOS POR CONTA DE IMOB CORPÓREAS	143 856,79	0,00	71928,36	0,00	0,00	0,00	0,00	215785,15
	<b>31 223 842,26</b>	<b>0,00</b>	<b>1 112 147,30</b>	<b>0,00</b>	<b>-50 999,25</b>	<b>44 456,02</b>	<b>0,00</b>	<b>32 240 534,29</b>
INVESTIMENTOS FINANCEIROS	0,00	0,00	0,00	0,00	0,00	0,00	0,00	0,00
PARTES CAPITAL	35 573,00	0,00	0,00	0,00	0,00	0,00	0,00	35 573,00
OBRIGAÇÕES E TÍTULOS DE PARTICIPAÇÃO	434 270,05	0,00	0,00	0,00	0,00	0,00	0,00	434 270,05
INVESTIMENTOS EM IMÓVEIS	0,00	0,00	0,00	0,00	0,00	0,00	0,00	0,00
TERRENOS E RECURSOS NATURAIS	0,00	0,00	0,00	0,00	0,00	0,00	0,00	0,00
EDIFÍCIOS E OUTRAS CONSTRUÇÕES	0,00	0,00	0,00	0,00	0,00	0,00	0,00	0,00



OUTRAS									
APLICAÇÕES	0,00	0,00	0,00	0,00	0,00	0,00	0,00	0,00	0,00
FINANCEIRAS									
DEPÓSITOS EM									
INSTITUIÇÕES	0,00	0,00	0,00	0,00	0,00	0,00	0,00	0,00	0,00
FINANCEIRAS									
TÍTULOS DA DÍVIDA									
PÚBLICA	0,00	0,00	0,00	0,00	0,00	0,00	0,00	0,00	0,00
OUTROS TÍTULOS	0,00	0,00	0,00	0,00	0,00	0,00	0,00	0,00	0,00
IMOBILIZAÇÕES EM									
CURSO	0,00	0,00	0,00	0,00	0,00	0,00	0,00	0,00	0,00
ADIANTAMENTOS									
POR CONTA DE INV	0,00	0,00	0,00	0,00	0,00	0,00	0,00	0,00	0,00
FINANCEIROS									
	469 843,05	0,00	0,00	0,00	0,00	0,00	0,00	0,00	469 843,05
<b>TOTAL.....</b>	<b>59 918 828,43</b>		<b>1 710 653,84</b>	<b>7 217,61</b>		<b>44 456,02</b>	<b>0,00</b>		<b>61 577 808,64</b>

### Mapa de Amortizações Acumuladas (€)

	RUBRICAS	SALDO INICIAL	REFORÇO	REGULARIZAÇÕES	SALDO FINAL
48	Amortizações acumuladas	20 161 968,57	1 927 118,35	49 669,83	22 039 417,09
48.1	De investimentos em imóveis	0,00	0,00	0,00	0,00
48.1.1	Terrenos e recursos naturais	0,00	0,00	0,00	0,00
48.1.2	Edifícios e Outras Construções	0,00	0,00	0,00	0,00
48.1.2.1	Edifícios	0,00	0,00	0,00	0,00
48.1.2.1.1	Habitação	0,00	0,00	0,00	0,00
48.1.2.1.2	Outros Edifícios	0,00	0,00	0,00	0,00
48.1.2.2	Outras construções	0,00	0,00	0,00	0,00
48.2	Imobilizações Corpóreas	7 743 900,61	770 368,13	42 452,22	8 471 816,52
48.2.1	Terrenos e recursos naturais	0,00	0,00	0,00	0,00

48.2.2	Edifícios e Outras Construções	4 716 334,43	493 228,81	0,00	5 209 563,24
48.2.2.1	Edifícios	2 314 511,70	237 124,10	0,00	2 551 635,80
48.2.2.1.1	Edifícios	1 561 368,35	134 903,99	0,00	1 696 272,34
48.2.2.1.2	Outros Edifícios	753 143,35	102 220,11	0,00	855 363,46
48.2.2.2	Outras construções	2 401 822,73	256 104,71	0,00	2 657 927,44
48.2.3	Equipamento básico	453 218,65	46 226,80	1 002,31	498 443,14
48.2.4	Equipamento de transporte	1 016 252,99	71 175,96	33 449,91	1 053 979,04
48.2.5	Ferramentas e utensílios	139 089,82	7 304,32	1 436,46	144 957,68
48.2.6	Equipamento administrativo	1 144 318,53	101 226,70	6 563,54	1 238 981,69
48.2.6.01	Equipamento administrativo	318 521,52	24 867,80	0,00	343 389,32
48.2.6.02	Software Informático	483 062,38	48 462,26	0,00	531 524,64
48.2.6.03	Equipamento Informático	342 734,63	27 896,64	6 563,54	364 067,73
48.2.7	Taras e vasilhame	0,00	0,00	0,00	0,00
48.2.9	Outras imobilizações corpóreas	274 686,19	51 205,54	0,00	325 891,73
48.3	IMOBILIZAÇÕES INCORPÓREAS	425 549,44	45 265,74	0,00	470 815,18
48.3.1	Despesas de instalação	0,00	0,00	0,00	0,00
48.3.2	Despesas de investigação e de desenvolvimento	0,00	0,00	0,00	0,00
48.3.3	Propriedade industrial e outros direitos	0,00	0,00	0,00	0,00
48.3.9	Outras Imobilizações incorpóreas	425 549,44	45 265,74	0,00	470 815,18
48.5	Bens de Domínio Público	11 992 518,52	1 111 484,48	7 217,61	13 096 785,39
48.5.1	Terrenos e recursos naturais	0,00	0,00	0,00	0,00
48.5.2	Edifícios	203 035,21	3 683,63	7 217,61	199 501,23
48.5.2.1	Habitação	0,00	0,00	0,00	0,00
48.5.2.2	Edifícios	203 035,21	3 683,63	7 217,61	199 501,23
48.5.3	Outras construções e infraestruturas	11 782 302,17	1 107 322,11	0,00	12 889 624,28
48.5.5	Bens de património histórico, artístico e cultural	7 181,14	478,74	0,00	7 659,88
48.5.9	Outros bens de domínio público	0,00	0,00	0,00	0,00
49	Provisões para Investimentos financeiros	0,00	0,00	0,00	0,00
49.1	Partes de capital	0,00	0,00	0,00	0,00
49.2	Obrigações e títulos de participação	0,00	0,00	0,00	0,00
49.5	Outras aplicações financeiras	0,00	0,00	0,00	0,00
<b>TOTAIS.....</b>		<b>20 161 968,57</b>	<b>1 927 118,35</b>	<b>49 669,83</b>	<b>22 039 417,09</b>

### **8.2.9 – Custos do exercício respeitantes a empréstimos para financiar Imobilizações que na fase de construção tenham sido capitalizados**

Todos os encargos financeiros do exercício relativos a financiamentos destinados a imobilizado em execução estão refletidos nos resultados.

### **8.2.10 – Diplomas legais em que se baseou a reavaliação do imobilizado**

No exercício de 2017 não foi efetuada qualquer reavaliação dos bens do ativo imobilizado, informação evidenciada no mapa do ativo bruto.

### **8.2.11 – Quadro discriminativo das reavaliações e 8.2.12 - Imobilizações em poder de terceiros, imobilizações em propriedade alheia e imobilizações reversíveis.**

Não aplicável

### **8.2.13 – Bens utilizados em regime de Locação Financeira**

No ano 2017 não se registou qualquer bem em regime de locação financeira.

### **8.2.14 – Bens que não foi possível valorizar**

O processo de inventariação dos bens imóveis encontra-se ainda por concluir, continuando em falta proceder ao levantamento de:

- Redes de saneamento e abastecimento de água;
- Rede viária;
- Bens de Património Histórico, Artístico e Cultural.

### **8.2.15 – Bens de Domínio Público que não são objeto de amortização**

De acordo com as disposições legais constantes do CIBE, não são suscetíveis de amortização os terrenos, bem como alguns bens afetos ao domínio público.



## 8.2.16 – Informação sobre entidades participadas

### Participações em Entidades Societárias

Entidade participada		Participação final do exercício			Forma de realização do capital				
Denominação	N.I.P.C.	Tipo de Entidade	CAE	Capital	Valor nominal subscrito	%	Valor nominal realizado	Meio monetários (montante)	Em espécie (montante)
1	2	3	4	5	6	7	8	9	10
Resinorte-Valorização e Tratamento de Resíduos Sólidos, S.A	509143059	Limitada por Quotas	38212	8 000 000,00	32 800,00	0,41	32 800,00	32 800,00	0
Águas do Norte, S.A	509436595	Sociedade Anónima	37002	65 615 600,83	68 320,00	0,1	0,00	0,00	0
MONDIM + SOCIAL - centro comunitário de solidariedade social, cooperativa de interesse público de responsabilidade limitada	508091292	CIPRL	88990	2 500,00	2 500,00	80	2 500,00	2 500,00	0
Fundo de Apoio Municipal	513319182		84114	648 164 253,74	434 270,05	0,067	62 039,00	62 039,00	0


Fonte: Elaboração própria, de acordo com a RESOLUÇÃO N.º 6/2013 DO TRIBUNAL DE CONTAS

A referência à entidade Águas do Norte SA deve-se ao facto do município constar no Decreto-Lei n.º 93/2015 de 29 de maio, ainda que não tenha procedido à realização do capital social, em virtude da decisão da Câmara e da Assembleia Municipal de desvinculação da mesma, no âmbito do abastecimento de água.

## Participações em Entidades não Societárias

Entidade participada		Contribuição				Obs.			
1	2	3	4	5	6		7	8	9
					Capital estatutário	2017			
Denominação	N.I.P.C.	Tipo de Entidade	CAE		Forma de realização		Meios monetários	Em espécie	
ANMP - Associação Nacional de Municípios Portugueses	501627413	AM	91333	n/a	4 218,00	4 218,00	4 218,00	0	0
Comunidade Intermunicipal do Ave (CIM do Ave)	508887780	CIM AVE	84130	44 066,34	3 613,48	0,00	0,00	0	0
Turismo do Porto e Norte de Portugal, ER	508905435	ER	84123	n/a	1 500,00	1 500,00	1 500,00	0	0

Fonte: Elaboração própria, de acordo com a RESOLUÇÃO N.º 6/2013 DO TRIBUNAL DE CONTAS


**8.2.17 / 8.2.18– Discriminação das contas “Títulos Negociáveis”, “Outras Aplicações de Tesouraria” e “Outras Aplicações Financeiras”**

O município não possui no seu ativo qualquer aplicação nas contas referidas.

**8.2.19 a 8.2.21 – Informações relevantes na análise do Ativo Circulante**

As demonstrações financeiras não contêm factos materialmente relevantes nestes itens.

**8.2.22 – Valor global das Dívidas de Cobrança Duvidosa**

A dívida de cobrança duvidosa, superior a 12 meses, ascende a 32.141,39 €.

**8.2.23 e 8.2.24 – Valor Global das Dívidas Ativas e Passivas respeitantes a Pessoal da Autarquia, Obrigações e outros títulos emitidos, com indicação dos direitos que conferem**

Não aplicável.

**8.2.25 – Discriminação das dívidas incluídas na conta “Estado e Outros Entes Públicos” em situação de mora**

Não aplicável.

**8.2.26 – Discriminação desagregada das responsabilidades por Garantias e Cauções prestadas e recibos para cobrança.**

**Contas de Ordem**

RECEBIMENTOS		PAGAMENTOS	
Saldo da gerência anterior		Garantias e cauções acionadas	
Garantias e Cauções	2 165 892,48	Garantias e cauções devolvidas	308 995,93
Recibos para cobrança		Receita virtual cobrada	
		Receita virtual anulada	
Garantias e cauções prestadas	0,00		
		Saldo para a gerência seguinte	
Receita virtual liquidada	0,00	Garantias e Cauções	1 856 896,55
		Recibos para cobrança	
<b>Total.....</b>	<b>2 165 892,48</b>		<b>2 165 892,48</b>

Fonte: Elaboração própria



### 8.2.27 – Desdobramento das Contas de Provisões acumuladas com explicitação dos movimentos ocorridos no exercício.

O mapa seguinte explicita os movimentos ocorridos nas contas de provisões

**Mapa de provisões**

Código das Contas	Descrição	Saldo Inicial	Aumento	Redução	Saldo Final
19	Provisões para aplicações de tesouraria				
291	Provisões para cobranças duvidosas	26 679,22	5 462,17		32 141,39
292	Provisões para riscos e encargos	376 924,58	240 135,58	244 759,80	372 300,36
39	Provisões para depreciação de existências				
49	Provisões para investimentos financeiros				
		<b>403 603,80</b>	<b>245 597,75</b>	<b>244 759,80</b>	<b>404 441,75</b>

O valor de 404 441,75€ registado em provisões resulta da constituição de provisões para riscos e encargos no valor de 372 300,36 € (correspondente a riscos associados aos processos judiciais em curso, de acordo com a informação prestada pelo consultor jurídico do município) e da constituição de provisões para utentes de cobrança duvidosa- em situações de dívida superior a 12 meses- no valor de 32 141,39 €, relativo a dívidas de água, saneamento e lixo. Os processos judiciais que deram origem à constituição de provisão são os seguintes:

- Processo 18/16.1 BEMDL, no valor de 59.780,33 €;
- Processo 251/14.0BEMDL, no valor de 126.319,18€;
- Processo 249/14 BEMDL, no valor de 67.602.8€ (constituição de 50%);
- Processo 155/17.5 BEMDL, no valor de 46.213.60€ (constituição de 50%); e
- Processo 426/14.2BEMDL, no valor de 72.384,45 €.

### 8.2.28 - Explicitação e justificação dos movimentos ocorridos no exercício de cada uma das contas da classe 5 “Fundo Patrimonial” constante do Balanço.

Contas	Saldo Inicial	Aumentos	Diminuições	Saldo Final
51 Património	13 926 658,03			13 926 658,03
57 Reservas				0,00
571 Reservas Legais	1 055 041,60	25 577,57		1 080 619,17
59 Resultados Transitados	8 100 173,27	485 973,72		8 586 146,99
Sub-Total.....	23 081 872,90	511 551,29		23 593 424,19
88 Resultados Líquido do Exercício	511 551,29	785 421,28	511 551,29	785 421,28
Total.....	23 593 424,19	1 296 972,57	511 551,29	24 378 845,47

Fonte: Mapa do Fundo Patrimonial

As variações ocorridas nos Fundos Próprios resultam da aplicação do resultado líquido de 2016:

Reserva Legal: 25.577,57 (5%)

Resultados Transitados: 485 973,72 €.

### 8.2.29 - Demonstração do Custo das Mercadorias Vendidas e das Matérias Consumidas

Movimentos	Mercadorias	Matérias-primas, subsidiárias e de consumo
Existências iniciais	0,00	13 347,06
Compras	0,00	292 501,63
Regularização de existências	0,00	0,00
Existências finais	0,00	15 922,81
<b>Custos no exercício</b>	<b>0,00</b>	<b>289 925,88</b>

### 8.2.30 – Demonstração da variação da produção

Não aplicável

### 8.2.31 - Demonstração de Resultados Financeiros

Custos e perdas	Exercícios		Proveitos e ganhos	Exercícios	
	n	n-1		n	n-1
681 - JUROS SUPOSTADOS	100 366,69	170 307,44	781 - JUROS OBTIDOS	4 298,47	2 620,39
682 - PERDAS EM ENTIDADES PARTICIPADAS			782 - GANHOS EM ENTIDADES PARTICIPADAS		
683 - AMORTIZAÇÕES DE INVESTIMENTOS EM IMÓVEIS			783 - RENDIMENTOS DE IMÓVEIS	286 849,22	281 664,21
684 - PROVISÕES PARA APLICAÇÕES FINANCEIRAS			784 - RENDIMENTOS DE PARTICIPAÇÕES DE CAPITAL	351,38	10341,81
685 - DIFERENÇAS DE CÂMBIO DESFAVORÁVEIS			785 - DIFERENÇAS DE CÂMBIO FAVORÁVEIS		
687 - PERDAS NA ALIENAÇÃO DE APLICAÇÕES DE TESOURARIA			786 - DESC. DE PTO. PAGAMENTO OBTIDOS		
688 - OUTROS CUSTOS E PERDAS FINANCEIRAS	2 785,39	1 190,33	787 - GANHOS NA ALIEN. APLIC. TESOURARIA		
RESULTADOS FINANCEIROS	188 346,99	123 128,64	788 - OUTROS PROV. E GANHOS FINANCEIROS		
<b>Total.....</b>	<b>291 499,07</b>	<b>294 626,41</b>	<b>Total</b>	<b>291 499,07</b>	<b>294 626,41</b>

No exercício de 2017 foram contabilizados custos financeiros no montante de 103 152,08 € e proveitos financeiros no montante de 291 499,07€, pelo que o resultado financeiro apurado foi de 188 346,99€. No ano anterior o resultado financeiro foi de 123.128,64 €.

### 8.2.32 - Demonstração de Resultados Extraordinários

Custos e perdas	Exercícios		Proveitos e ganhos	Exercícios	
	n	n-1		n	n-1
691 - TRANSFERÊNCIAS DE CAPITAL CONCEDIDAS	207 754,72	209 943,41	791 - RESTITUIÇÃO DE IMPOSTOS		
692 - DÍVIDAS INCOBRÁVEIS			792 - RECUPERAÇÃO DE DÍVIDAS		
693 - PERDAS EM EXISTÊNCIAS			793 - GANHOS EM EXISTÊNCIA		
694 - PERDAS EM IMOBILIZAÇÕES	2 003,80		794 - GANHOS IMOBILIZAÇÕES		
695 - MULTAS E PENALIDADES			795 - BENEFÍCIOS PENAL. CONTRATUAIS		
696 - AUMENTOS AMORTIZ. PROVISÕES	5 462,17	9 922,58	796 - REDUÇÕES AMORT. PROVISÕES	244 759,80	78 190,22
697 - CORREÇÕES REL. EXERC. ANTERIORES	22 707,25	21 025,76	797 - CORREÇÕES RELAT. EXERC. ANTERIORES	36 597,42	65 617,25
698 - OUTROS CUSTOS E PERDAS EXTRAORDINÁRIOS	9 707,06	631,27	798 - OUTROS PROV. GANHOS EXTRAORDINÁRIOS	392 824,45	394 065,94
RESULTADOS EXTRAORDINARIOS	426 546,67	296350,39	<b>Total</b>	<b>674 181,67</b>	<b>537 873,41</b>
<b>Total</b>	<b>674 181,67</b>	<b>537 873,41</b>			

No exercício de 2017 foi apurado um resultado extraordinário de 426 546,67€ resultante da contabilização de custos e perdas extraordinárias no montante de 247 635,00€ e proveitos extraordinários no montante de 674 181,67€. No ano anterior o resultado extraordinário foi de 296 350,39 €.





MONDIM DE BASTO  
MUNICÍPIO

*[Handwritten signature]*

*[Handwritten signatures and notes in blue and black ink]*

# 2017

Divisão Administrativa e Financeira

02 – Mapas de Prestação de Contas

4 – Anexo às Demonstrações Financeiras



MONDIM DE BASTO  
MUNICÍPIO

*[Handwritten signature]*

*[Handwritten signature]*

*[Handwritten signature]*

*[Handwritten signature]*

# 2017

Divisão Administrativa e Financeira

02 – Mapas de Prestação de Contas

4 – Anexo às Demonstrações Financeiras

4.1 – Mapa do Ativo Bruto

Mapa de Ativo Bruto

Rúbricas	Saldo Inicial	Reavaliação	Aumentos	Alienações	Transferências	Abates	Doações e Trf	Saldo Final
DE BENS DE DOMÍNIO PÚBLICO	0,00	0,00	0,00	0,00	0,00	0,00	0,00	0,00
TERRENOS E RECURSOS NATURAIS	6 983,17	0,00	0,00	0,00	0,00	0,00	0,00	6 983,17
EDIFÍCIOS	421 353,57	0,00	0,00	7 217,61	0,00	0,00	0,00	414 135,96
OUTRAS CONSTRUÇÕES E INFRA-ESTRUTURAS	27 115 485,81	0,00	182 801,65	0,00	209 154,94	0,00	0,00	27 507 442,40
BENS DO PATRIMÔNIO HISTÓRICO,ARTISTICO E CULTURAL	71 332,84	0,00	0,00	0,00	0,00	0,00	0,00	71 332,84
OUTROS BENS DE DOMÍNIO PÚBLICO	0,00	0,00	0,00	0,00	0,00	0,00	0,00	0,00
IMOBILIZAÇÕES EM CURSO	57 558,00	0,00	390 091,67	0,00	-158 155,69	0,00	0,00	289 493,98
ADIANTAMENTOS POR CONTA DE BENS DE DOM PÚBLICO	0,00	0,00	0,00	0,00	0,00	0,00	0,00	0,00
	27 672 713,39	0,00	572 893,32	7 217,61	50 999,25	0,00	0,00	28 289 388,35
DE IMOBILIZAÇÕES INCORPÓREAS	0,00	0,00	0,00	0,00	0,00	0,00	0,00	0,00
DESPESAS DE INSTALAÇÃO	0,00	0,00	0,00	0,00	0,00	0,00	0,00	0,00
DESPESAS DE INVESTIGAÇÃO E DE DESENVOLVIMENTO	0,00	0,00	0,00	0,00	0,00	0,00	0,00	0,00
PROPRIEDADE INDUSTRIAL E OUTROS DIREITOS	552 429,73	0,00	25 613,22	0,00	0,00	0,00	0,00	578 042,95
IMOBILIZAÇÕES EM CURSO	0,00	0,00	0,00	0,00	0,00	0,00	0,00	0,00
ADIANTAMENTOS POR CONTA DE IMOB INCORPÓREAS	0,00	0,00	0,00	0,00	0,00	0,00	0,00	0,00
	552 429,73	0,00	25 613,22	0,00	0,00	0,00	0,00	578 042,95
DE IMOBILIZAÇÕES CORPÓREAS	0,00	0,00	0,00	0,00	0,00	0,00	0,00	0,00
TERRENOS E RECURSOS NATURAIS	275 836,09	0,00	73 440,00	0,00	7 132,50	0,00	0,00	356 408,59
EDIFÍCIOS E OUTRAS CONSTRUÇÕES	26 469 956,97	0,00	263 975,14	0,00	153 844,56	0,00	0,00	26 887 776,67
EQUIPAMENTO BÁSICO	588 477,94	0,00	26 166,07	0,00	0,00	2 390,16	0,00	612 253,85
EQUIPAMENTO DE TRANSPORTE	1 463 050,00	0,00	39 813,39	0,00	0,00	33 449,91	0,00	1 469 413,48
FERRAMENTAS E UTENSÍLIOS	159 651,48	0,00	1 884,00	0,00	0,00	2 052,41	0,00	159 483,07
EQUIPAMENTO ADMINISTRATIVO	1 340 910,52	0,00	53 765,56	0,00	0,00	6 563,54	0,00	1 388 112,54
TARAS E VASILHAME	0,00	0,00	0,00	0,00	0,00	0,00	0,00	0,00
OUTRAS IMOBILIZAÇÕES CORPÓREAS	708 376,13	0,00	29 950,82	0,00	0,00	0,00	0,00	738 326,95
IMOBILIZAÇÕES EM CURSO	73 726,34	0,00	551 223,96	0,00	-211 976,31	0,00	0,00	412 973,99
ADIANTAMENTOS POR CONTA DE IMOB CORPÓREAS	143 856,79	0,00	71 928,36	0,00	0,00	0,00	0,00	215 785,15
	31 223 842,26	0,00	1 112 147,30	0,00	-50 999,25	44 456,02	0,00	32 240 534,29
DE INVESTIMENTOS FINANCEIROS	0,00	0,00	0,00	0,00	0,00	0,00	0,00	0,00
PARTES CAPITAL	35 573,00	0,00	0,00	0,00	0,00	0,00	0,00	35 573,00
OBRIGAÇÕES E TÍTULOS DE PARTICIPAÇÃO	434 270,05	0,00	0,00	0,00	0,00	0,00	0,00	434 270,05
INVESTIMENTOS EM IMÓVEIS	0,00	0,00	0,00	0,00	0,00	0,00	0,00	0,00
TERRENOS E RECURSOS NATURAIS	0,00	0,00	0,00	0,00	0,00	0,00	0,00	0,00
EDIFÍCIOS E OUTRAS CONSTRUÇÕES	0,00	0,00	0,00	0,00	0,00	0,00	0,00	0,00
OUTRAS APLICAÇÕES FINANCEIRAS	0,00	0,00	0,00	0,00	0,00	0,00	0,00	0,00
DEPÓSITOS EM INSTITUIÇÕES FINANCEIRAS	0,00	0,00	0,00	0,00	0,00	0,00	0,00	0,00
TÍTULOS DA DÍVIDA PÚBLICA	0,00	0,00	0,00	0,00	0,00	0,00	0,00	0,00
OUTROS TÍTULOS	0,00	0,00	0,00	0,00	0,00	0,00	0,00	0,00
IMOBILIZAÇÕES EM CURSO	0,00	0,00	0,00	0,00	0,00	0,00	0,00	0,00
ADIANTAMENTOS POR CONTA DE INV FI	0,00	0,00	0,00	0,00	0,00	0,00	0,00	0,00
	469 843,05	0,00	0,00	0,00	0,00	0,00	0,00	469 843,05
<b>TOTAL.....</b>	<b>59 918 828,43</b>	<b>0,00</b>	<b>1 710 653,84</b>	<b>7 217,61</b>	<b>0,00</b>	<b>44 456,02</b>	<b>0,00</b>	<b>61 577 808,64</b>





MONDIM DE BASTO  
MUNICÍPIO

*[Handwritten signatures in black, blue, and purple ink]*

# 2017

Divisão Administrativa e Financeira

02 – Mapas de Prestação de Contas

4 – Anexo às Demonstrações Financeiras

4.2 – Mapa de Amortizações

Mapa de amortizações

RUBRICAS	SALDO INICIAL	REFORÇO	REGULARIZAÇÕES	SALDO FINAL
48 AMORTIZAÇÕES ACUMULADAS	20 161 968,57	1 927 118,35	49 669,83	22 039 417,09
48.1 DE INVESTIMENTOS EM IMOVEIS	0,00	0,00	0,00	0,00
48.1.1 Terrenos e recursos naturais	0,00	0,00	0,00	0,00
48.1.2 EDIFÍCIOS E OUTRAS CONSTRUÇÕES	0,00	0,00	0,00	0,00
48.1.2.1 Edifícios	0,00	0,00	0,00	0,00
48.1.2.1.1 Habitação	0,00	0,00	0,00	0,00
48.1.2.1.2 Outros Edifícios	0,00	0,00	0,00	0,00
48.1.2.2 Outras construções	0,00	0,00	0,00	0,00
48.2 IMOBILIZAÇÕES CORPÓREAS	7 743 900,61	770 368,13	42 452,22	8 471 816,52
48.2.1 Terrenos e recursos naturais	0,00	0,00	0,00	0,00
48.2.2 EDIFÍCIOS E OUTRAS CONSTRUÇÕES	4 716 334,43	493 228,81	0,00	5 209 563,24
48.2.2.1 Edifícios	2 314 511,70	237 124,10	0,00	2 551 635,80
48.2.2.1.1 Edifícios	1 561 368,35	134 903,99	0,00	1 696 272,34
48.2.2.1.2 Outros Edifícios	753 143,35	102 220,11	0,00	855 363,46
48.2.2.2 Outras construções	2 401 822,73	256 104,71	0,00	2 657 927,44
48.2.3 Equipamento básico	453 218,65	46 226,80	1 002,31	498 443,14
48.2.4 Equipamento de transporte	1 016 252,99	71 175,96	33 449,91	1 053 979,04
48.2.5 Ferramentas e utensílios	139 089,82	7 304,32	1 436,46	144 957,68
48.2.6 Equipamento administrativo	1 144 318,53	101 226,70	6 563,54	1 238 981,69
48.2.6.01 Equipamento administrativo	318 521,52	24 867,80	0,00	343 389,32
48.2.6.02 Software Informático	483 062,38	48 462,26	0,00	531 524,64
48.2.6.03 Equipamento Informático	342 734,63	27 896,64	6 563,54	364 067,73
48.2.7 Taras e vasilhame	0,00	0,00	0,00	0,00
48.2.9 Outras imobilizações corpóreas	274 686,19	51 205,54	0,00	325 891,73
48.3 IMOBILIZAÇÕES INCORPÓREAS	425 549,44	45 265,74	0,00	470 815,18
48.3.1 Despesas de instalação	0,00	0,00	0,00	0,00
48.3.2 Despesas de investigação e de desenvolvimento	0,00	0,00	0,00	0,00
48.3.3 Propriedade industrial e outros direitos	0,00	0,00	0,00	0,00
48.3.9 Outras Imobilizações incorpóreas	425 549,44	45 265,74	0,00	470 815,18
48.5 BENS DE DOMÍNIO PÚBLICO	11 992 518,52	1 111 484,48	7 217,61	13 096 785,39
48.5.1 Terrenos e recursos naturais	0,00	0,00	0,00	0,00
48.5.2 Edifícios	203 035,21	3 683,63	7 217,61	199 501,23
48.5.2.1 Habitação	0,00	0,00	0,00	0,00
48.5.2.2 Edifícios	203 035,21	3 683,63	7 217,61	199 501,23
48.5.3 Outras construções e infraestruturas	11 782 302,17	1 107 322,11	0,00	12 889 624,28
48.5.5 Bens de património histórico, artístico e cultural	7 181,14	478,74	0,00	7 659,88
48.5.9 Outros bens de domínio público	0,00	0,00	0,00	0,00
49 PROVISÕES PARA INVESTIMENTOS FINANCEIROS	0,00	0,00	0,00	0,00
49.1 Partes de capital	0,00	0,00	0,00	0,00
49.2 Obrigações e títulos de participação	0,00	0,00	0,00	0,00
49.5 Outras aplicações financeiras	0,00	0,00	0,00	0,00
<b>TOTAIS.....</b>	<b>20 161 968,57</b>	<b>1 927 118,35</b>	<b>49 669,83</b>	<b>22 039 417,09</b>



# 2017

Divisão Administrativa e Financeira

02 – Mapas de Prestação de Contas

4 – Anexo às Demonstrações Financeiras

4.3 – Mapa de Participações Financeiras



CÂMARA MUNICIPAL DE MONDIM DE BASTO

RESOLUÇÃO N.º 6/2013 DO TRIBUNAL DE CONTAS - ANEXO 1  
COM REFERÊNCIA AO EXERCÍCIO DE 2017  
MAPA DAS PARTICIPAÇÕES DA ENTIDADE - MUNICÍPIO DE MONDIM DE BASTO

A - PARTICIPAÇÕES EM ENTIDADES SOCIETÁRIAS

Entidade participada		Tipo de Entidade	CAE	Capital	Participação final do exercício		Forma de realização do capital		
Denominação	N.I.P.C.				Valor nominal subscrito	% realizado	Valor nominal realizado	Meios monetários (montante)	Em espécie (montante)
1	2	3	4	5	6	7	8	9	10
Resinorte-Valorização e Tratamento de Resíduos Sólidos, S.A	509143059	Limitada por Quotas	38212	8 000 000,00	32 800,00	0,41	32 800,00	32 800,00	0
Águas do Norte, S.A	509436595	Sociedade Anónima	37002	65 615 600,83	68 320,00	0,1	0,00	0,00	0
MONDIM + SOCIAL - centro comunitário de solidariedade social, cooperativa de interesse público de responsabilidade limitada	508091292	CIPRL	89990	2 500,00	2 500,00	80	2 500,00	2 500,00	0
Fundo de Apoio Municipal	513319182		84114	648 164 253,74	434 270,05	0,067	62 039,00	62 039,00	0

RESOLUÇÃO N.º 6/2013 DO TRIBUNAL DE CONTAS - ANEXO 1  
COM REFERÊNCIA AO EXERCÍCIO DE 2017  
MAPA DAS PARTICIPAÇÕES DA ENTIDADE - MUNICÍPIO DE MONDIM DE BASTO

B - PARTICIPAÇÕES EM ENTIDADES NÃO SOCIETÁRIAS

Entidade participada		Tipo de Entidade	CAE	Capital estatutário	Contribuição		Obs.	
Denominação	N.I.P.C.				2017	Forma de realização		Meios monetários
1	2	3	4	5	6	7	8	9
ANMP - Associação Nacional de Municípios Portugueses	501627413	AM	91333	n/a	4218,00	4218,00	0	
Comunidade Intermunicipal do Ave (CIM do Ave)	508887780	CIM AVE	84130	44 066,34	3613,48	0,00	0	
Turismo do Porto e Norte de Portugal, ER	508905435	ER	84123	n/a	1500,00	1500,00	0	



MONDIM DE BASTO  
MUNICÍPIO

**2017**

---

*[Handwritten signatures and notes in blue and black ink, including the name 'Luís He']*

Divisão Administrativa e Financeira

02 – Mapas de Prestação de Contas

4 – Anexo às Demonstrações Financeiras

4.4 – Mapa de Demonstração de Resultados  
Financeiros

DEMONSTRAÇÃO DE RESULTADOS FINANCEIROS

ANO 2017

ENTIDADE M.M.B -

MUNICÍPIO DE MONDIM DE BASIO

Janeiro - Dezembro

Pag. 1

CUSTOS E PERDAS	EXERCÍCIOS		PROVEITOS E GANHOS	EXERCÍCIOS	
	N	N - 1		N	N - 1
681 - JUROS SUPOSTADOS	100.366,69	170.307,44	781 - JUROS OBTIDOS	4.298,47	2.620,39
682 - PERDAS EM ENTIDADES PARTICIPADAS			782 - GANHOS EM ENTIDADES PARTICIPADAS		
683 - AMORTIZAÇÕES DE INVESTIMENTOS EM IMÓVEIS			783 - RENDIMENTOS DE IMÓVEIS	286.849,22	281.664,21
684 - PROVISÕES PARA APLICAÇÕES FINANCEIRAS			784 - RENDIMENTOS DE PARTICIPAÇÕES DE CAPITAL	351,38	10.341,81
685 - DIFERENÇAS DE CÂMBIO DESFAVORÁVEIS			785 - DIFERENÇAS DE CÂMBIO FAVORÁVEIS		
687 - PERDAS NA ALIENAÇÃO DE APLICAÇÕES DE TESOURARIA			786 - DESC. DE PTO. PAGAMENTO OBTIDOS		
688 - OUTROS CUSTOS E PERDAS FINANCEIRAS	2.785,39	1.190,33	787 - GANHOS NA ALIEN. APLIC. TESOURARIA		
<b>RESULTADOS FINANCEIROS</b>	188.346,99	123.128,64	788 - OUTROS PROV. E GANHOS FINANCEIROS		
Total .....	291.499,07	294.626,41	Total .....	291.499,07	294.626,41

ORGÃO EXECUTIVO

Em \_\_\_ de \_\_\_\_\_ de \_\_\_\_

\_\_\_\_\_

ORGÃO DELIBERATIVO

Em \_\_\_ de \_\_\_\_\_ de \_\_\_\_

\_\_\_\_\_





MONDIM DE BASTO  
MUNICÍPIO

*[Handwritten signatures in black and blue ink]*

# 2017

Divisão Administrativa e Financeira

02 – Mapas de Prestação de Contas

4 – Anexo às Demonstrações Financeiras

4.5 – Mapa de Demonstração de Resultados  
Extraordinários

DEMONSTRAÇÃO DE RESULTADOS EXTRAORDINARIOS

ANO 2017

ENTIDADE M.M.B -

MUNICÍPIO DE MONDIM DE BASTO

Janeiro - Dezembro

Pag. 1

CUSTOS E PERDAS	EXERCÍCIOS		PROVEITOS E GANHOS	EXERCÍCIOS	
	N	N - 1		N	N - 1
691 - TRANSFÊRENCIAS DE CAPITAL CONCEDIDAS	207.754,72	209.943,41	791 - RESTITUIÇÃO DE IMPOSTOS		
692 - DÍVIDAS INCOBRÁVEIS			792 - RECUPERAÇÃO DE DÍVIDAS		
693 - PERDAS EM EXISTÊNCIAS			793 - GANHOS EM EXISTÊNCIA		
694 - PERDAS EM IMOBILIZAÇÕES	2.003,80		794 - GANHOS IMOBILIZAÇÕES		
695 - MULTAS E PENALIDADES			795 - BENEFÍCIOS PENAL. CONTRATUAIS		
696 - AUMENTOS AMORTIZ. PROVISÕES	5.462,17	9.922,58	796 - REDUÇÕES AMORT. PROVISÕES	244.759,80	78.190,22
697 - CORREÇÕES REL. EXERC. ANTERIORES	22.707,25	21.025,76	797 - CORREÇÕES RELAT. EXERC. ANTERIORES	36.597,42	65.617,25
698 - OUTROS CUSTOS E PERDAS EXTRAORDINÁRIOS	9.707,06	631,27	798 - OUTROS PROV. GANHOS EXTRAORDINÁRIOS	392.824,45	394.065,94
<b>RESULTADOS EXTRAORDINARIOS</b>	<b>426.546,67</b>	<b>296.350,39</b>			
			Total .....	674.181,67	537.873,41
Total .....	674.181,67	537.873,41			

ORGÃO EXECUTIVO

Em \_\_\_ de \_\_\_\_\_ de \_\_\_\_

\_\_\_\_\_

ORGÃO DELIBERATIVO

Em \_\_\_ de \_\_\_\_\_ de \_\_\_\_

\_\_\_\_\_



MONDIM DE BASTO  
MUNICÍPIO

*[Handwritten signatures and notes in blue ink, including a large signature at the top and several smaller ones below, some with dates like '2017' and '17/12/17'.]*

# 2017

Divisão Administrativa e Financeira

02 – Mapas de Prestação de Contas





4 – Anexo às Demonstrações Financeiras

4.6 – Mapa de Provisões



Mapa de Provisões

Código das Contas	Descrição	Saldo Inicial	Aumento	Redução	Saldo Final
19	Provisões para aplicações de tesouraria				
291	Provisões para cobranças duvidosas	26679,22	5462,17		32141,39
292	Provisões para riscos e encargos	376924,58	240135,58	244759,80	372300,36
39	Provisões para depreciação de existências				
49	Provisões para investimentos financeiros				
<b>Total.....</b>		<b>403603,80</b>	<b>245597,75</b>	<b>244759,80</b>	<b>404441,75</b>



MONDIM DE BASTO  
MUNICÍPIO

**2017**

Divisão Administrativa e Financeira

02 – Mapas de Prestação de Contas

4 – Anexo às Demonstrações Financeiras

4.7 – Balancete Analítico do Plano Geral

EXTIDADE	M.V.B	BALANÇETE ANALITICO DO PLANO DA GERAL						DATA	ANO	PAGINA
		PERIODO : Janeiro A Dezenbro		2017/12/01 a 2017/12/31				2018/04/04	2017	1
COD. CONTA	DESIGNAÇÃO	ANTERIOR		DO PERIODO		ACUMULADO		SALDO		
		DEBITO	CREDITO	DEBITO	CREDITO	DEBITO	CREDITO	DEVEDOR	CREADOR	
1	DISPONIBILIDADES	1.748.739,65		19.420.215,42	19.714.453,35	21.169.015,07	19.714.453,35	1.454.561,72		
11	CAIXA	787,27		7.582.816,06	7.582.489,72	7.583.603,33	7.582.489,72	1.113,61		
11.1	Caixa geral	787,27		7.582.816,06	7.582.489,72	7.583.603,33	7.582.489,72	1.113,61		
12	DEPOSITOS EM INSTITUICOES	1.748.012,38		11.837.339,36	12.131.963,63	13.585.411,74	12.131.963,63	1.453.448,11		
	FINANCEIRAS									
12.01	CCD - Caixa Geral de Depositos	210.219,48		8.584.211,92	8.549.365,76	8.794.431,40	8.549.365,76	245.065,64		
12.05	CCAM - Caixa de Credito Agricola Mutuo	523.059,01		98.430,23	102.887,19	621.489,24	102.887,19	518.602,05		
12.07	BPI - Banco Portugues de Investimento	118.989,30		1.932.848,71	1.881.836,32	2.021.838,01	1.881.836,32	140.001,69		
12.09	MIL - MILLENIUM/BCP	895.744,59		1.251.908,50	1.597.874,36	2.147.653,09	1.597.874,36	549.778,73		
2	TERCEIROS	1.432.960,65	19.418.543,03	42.577.216,16	41.281.664,39	44.070.176,81	60.700.207,42	16.630.030,61		
21	CLIENTES/CONTRIBUINTES/UTENTES	71.916,23		1.231.300,45	1.217.653,85	1.303.216,74	1.217.653,85	85.562,89		
21.2	CONTRIBUINTES CONTA CORRENTE	382,23		790.875,03	790.844,94	791.257,26	790.844,94	412,32		
21.2.1	IMPOSTOS DIRECTOS			706.468,70	706.468,70	706.468,70	706.468,70			
21.2.2	IMPOSTOS INDIRECTOS			1.609,96	1.609,96	1.609,96	1.609,96			
21.2.2.1	Impostos indirectos - individual			1.609,96	1.609,96	1.609,96	1.609,96			
21.2.3	TAXAS, MULTAS E OUTRAS PENALIDADES	382,23		82.796,37	82.766,28	83.178,60	82.766,28	412,32		
21.2.3.1	TAXAS	377,63		70.396,49	70.366,57	70.774,12	70.366,57	407,55		
21.2.3.1.1	Taxas - individual	6,00		33.871,69	33.871,69	33.877,69	33.871,69	6,00		
21.2.3.1.2	Taxas - colectiva	371,63		36.524,80	36.494,88	36.896,43	36.494,88	401,55		
21.2.3.3	OUTRAS PENALIDADES	4,60		12.399,88	12.399,71	12.404,48	12.399,71	4,77		
21.2.3.3.2	Juros mora - colectiva	4,60		12.399,88	12.399,71	12.404,48	12.399,71	4,77		
21.3	UTENTES CONTA CORRENTE	44.854,84		433.659,52	426.157,68	478.514,36	426.157,68	52.356,68		
21.3.1	Utentes prestações serviços - individual	177,41		5.909,76	5.968,12	6.087,17	5.968,12	119,05		
21.3.2	Utentes prestações serviços - colectiva	44.677,43		427.749,76	420.189,56	472.427,19	420.189,56	52.237,63		
21.8	CLIENTES, CONTRIB. E UTENTES DE COBRANÇA DUVIDOSA	26.679,22		6.765,90	651,23	33.445,12	651,23	32.793,89		
21.8.1	COBRANÇAS EM ATRASO	26.679,22		6.765,90	651,23	33.445,12	651,23	32.793,89		
21.8.1.2	Cobranças em atraso - colectiva	26.679,22		6.765,90	651,23	33.445,12	651,23	32.793,89		
22	FORNECEDORES	56.531,76		2.937.318,48	3.037.866,05	2.997.318,48	3.094.397,81	97.079,33		
22.1	Fornecedores c/ corrente	56.531,76		2.937.318,48	3.026.382,84	2.997.318,48	3.082.914,60	85.596,12		
22.8	Fornecedores-facturas em recepção e conferencia				11.483,21		11.483,21	11.483,21		
22.8.1	Fornecedores-fact.recep.conf. - Existências				11.483,21		11.483,21	11.483,21		
23	EMPRESTIMOS OBTIDOS	9.294.033,24		1.601.022,85	29.942,20	1.601.022,85	9.323.975,44	7.722.952,59		
23.1	EM MODA NACIONAL	9.294.033,24		1.601.022,85	29.942,20	1.601.022,85	9.323.975,44	7.722.952,59		
23.1.2	DE MEDIO E LONGO PRAZO	7.722.683,61		1.601.022,85	10.988,50	1.601.022,85	7.733.672,11	6.132.649,26		
23.1.2.1	Empréstimos bancarios	7.722.683,61		1.601.022,85	10.988,50	1.601.022,85	7.733.672,11	6.132.649,26		
23.1.2.1.1	Caixa Geral de Depositos	112.927,82		35.139,49		35.199,49	112.927,82	77.728,33		
23.1.2.1.1.01	CGD 9015004611091	87.737,56		29.245,84		29.245,84	87.737,56	58.491,72		
23.1.2.1.1.05	CGD 901500264991	25.190,26		5.953,65		5.953,65	25.190,26	19.236,61		
23.1.2.1.3	MILLENIUM BCP	7.214.169,79		1.510.880,86		1.510.880,86	7.214.169,79	5.703.288,93		
23.1.2.1.3.01	MILLENIUM BCP 193230801	7.214.169,79		1.510.880,86		1.510.880,86	7.214.169,79	5.703.288,93		
23.1.2.1.5	Banco Portugues de Investimento	395.586,00		54.942,50	10.988,50	54.942,50	406.574,50	351.632,00		
23.1.2.1.5.02	BPI EMPRÉSTIMO 2453745830002	395.586,00		54.942,50	10.988,50	54.942,50	406.574,50	351.632,00		
23.1.9	Exp. M/ e liquidar no C/P	1.571.349,63		18.953,70		18.953,70	1.590.303,33	1.590.303,33		
24	ESTADO E OUTROS ENTES PUBLICOS	114.550,32		66.036,71	9.9.283,82	831.680,45	897.717,16	136.116,98		
24.2	RETENÇÃO DE IMPOSTO SOBRE RENDIMENTOS	16.807,51		231.845,85	215.038,34	231.845,85	231.845,85			
24.2.1	Trabalho dependente	15.769,00		220.010,75	204.241,75	220.010,75	220.010,75			
24.2.2	Trabalho independente	1.038,51		8.744,88	7.706,37	8.744,88	8.744,88			
24.2.6	Retenção de 25% AT			3.090,22	3.090,22	3.090,22	3.090,22			
24.3	Imposto sobre o valor acrescentado	114.550,32		365.260,96	343.694,29	479.811,28	343.694,29	136.116,99		
24.3.2	IVA - DEDUTIVEL			45.325,19	45.325,19	45.325,19	45.325,19			
24.3.2.1	EXISTENCIAS			5.138,64	5.138,64	5.138,64	5.138,64			
24.3.2.1.1	MERCAÇO NACIONAL			5.138,64	5.138,64	5.138,64	5.138,64			
	A TRANSPORTAR ...	1.820.715,94	9.367.372,51	25.481.703,05	24.214.953,79	27.302.418,99	33.582.326,30	6.279.907,31		



ENTIDADE	BALANÇETE ANALÍTICO DO PLANO DA GERAL						DATA	ANO	PAGINA
	M.M.E	PERÍODO : Janeiro	A Dezembro	2017/12/01 a 2017/12/31			2018/04/04	2017	2
COD. CONTA	DESIGNAÇÃO	ANTERIOR		DO PERÍODO		ACUMULADO		SALDO	
		DEBITO	CREDITO	DEBITO	CREDITO	DEBITO	CREDITO	DEVEDOR	CREADOR
	TRANSPORTE ...	1.820.715,94	9.367.372,51	25.481.703,05	24.214.953,79	27.302.418,99	33.582.326,30		6.279.907,31
24.3.2.1.1.1	Taxa normal - 23%			5.138,64	5.138,64	5.138,64	5.138,64		
24.3.2.2	IMOBILIZADO			12.019,66	12.019,66	12.019,66	12.019,66		
24.3.2.2.1	MERCADO NACIONAL			12.019,66	12.019,66	12.019,66	12.019,66		
24.3.2.2.1.1	Taxa normal - 23%			2.166,92	2.166,92	2.166,92	2.166,92		
24.3.2.2.1.2	Taxa intermedia - 13%			683,64	683,64	683,64	683,64		
24.3.2.2.1.6	Inversão do Sujeito Passivo (IS?DI)			9.169,10	9.169,10	9.169,10	9.169,10		
24.3.2.2.1.6.5	Taxa 6% IS?DI			9.169,10	9.169,10	9.169,10	9.169,10		
24.3.2.3	OUTROS BENS E SERVIÇOS			28.166,89	28.166,89	28.166,89	28.166,89		
24.3.2.3.1	MERCADO NACIONAL			28.166,89	28.166,89	28.166,89	28.166,89		
24.3.2.3.1.1	Taxa normal - 23%			25.977,94	25.977,94	25.977,94	25.977,94		
24.3.2.3.1.4	Taxa normal - 23%			2.188,95	2.188,95	2.188,95	2.188,95		
24.3.3	IVA - LIQUIDADO			23.612,51	23.612,51	23.612,51	23.612,51		
24.3.3.1	OPERACOES GERAIS			23.580,48	23.580,48	23.580,48	23.580,48		
24.3.3.1.1	MERCADO NACIONAL			23.580,48	23.580,48	23.580,48	23.580,48		
24.3.3.1.1.5	Taxa normal - 23%			5.261,97	5.261,97	5.261,97	5.261,97		
24.3.3.1.1.6	Inversão do Sujeito Passivo (IS?L)			9.169,10	9.169,10	9.169,10	9.169,10		
24.3.3.1.1.6.5	Taxa 6% IS?L			9.169,10	9.169,10	9.169,10	9.169,10		
24.3.3.1.1.8	Taxa reduzida - 6%			9.149,41	9.149,41	9.149,41	9.149,41		
24.3.3.2	AUTOCONSUMOS E OPERAÇÕES GRATUITAS			32,03	32,03	32,03	32,03		
24.3.3.2.2	MERCADO INTRACOMUNITARIO			32,03	32,03	32,03	32,03		
24.3.3.2.2.3	Taxa normal - R?II 23%			32,03	32,03	32,03	32,03		
24.3.4	IVA - REGULARIZAÇÕES			311,37	311,37	311,37	311,37		
24.3.4.1	MENSAIS(ou trimestrais) A FAVOR DA ENTIDADE			53,83	53,83	53,83	53,83		
24.3.4.1.7	Taxa reduzida - 6%			53,83	53,83	53,83	53,83		
24.3.4.4	Anuais por variações dos pro-rata definitivos a favor do estado			257,54	257,54	257,54	257,54		
24.3.5	Iva - apuramento			159.894,90	159.894,90	159.894,90	159.894,90		
24.3.7	Iva - a recuperar	114.550,32		136.116,99	114.550,32	250.667,31	114.550,32	136.116,99	
24.4	RESTANTES IMPOSTOS		3.809,50	24.593,52	20.784,02	24.593,52	24.593,52		
24.4.3	Governo Civil		1.564,68	1.564,68		1.564,68	1.564,68		
24.4.3.1	Governo Civil - Taxas de Licenças		1.564,68	1.564,68		1.564,68	1.564,68		
24.4.4	Licenças		620,55	620,55		620,55	620,55		
24.4.4.1	Adicional de 30 % s/ Licenças / Empresas		620,55	620,55		620,55	620,55		
24.4.5	Outros		1.624,27	22.408,29	20.784,02	22.408,29	22.408,29		
24.4.5.1	Custas em execuções fiscais		685,82	685,82		685,82	685,82		
24.4.5.3	Comissão de Viticultura da Região dos Vinhos Verde		938,45	21.722,47	20.784,02	21.722,47	21.722,47		
24.5	CONTRIBUIÇÕES PARA A SEGURANCA SOCIAL		45.419,70	237.583,49	252.163,80	297.583,49	297.583,50		0,01
24.5.1	ADSE			57.437,98	57.437,98	57.437,98	57.437,98		
24.5.2	CAIXA GERAL APOSENTAÇÕES		33.889,93	173.619,15	139.729,16	173.619,15	173.619,15		
24.5.2.3	CGA - Descostos funcionários		10.658,66	150.387,82	139.729,16	150.387,82	150.387,82		
24.5.2.6	CGA-Entidade		23.231,33	23.231,33		23.231,33	23.231,33		
24.5.3	Segurança Social - Regime geral		11.529,71	66.526,36	54.996,66	66.526,36	66.526,37		0,01
24.5.3.2	IGFSS - Dos trabalhadores		11.529,71	66.526,36	54.996,66	66.526,36	66.526,37		0,01
24.5.3.2.1	Segurança Social dos Funcionários		2.987,61	44.519,88	41.532,27	44.519,88	44.519,88		
24.5.3.2.2	Segurança Social - Regime Geral		1.036,70	14.235,88	13.139,19	14.235,88	14.235,89		0,01
24.5.3.2.3	SAD / GNR		25,90	351,10	325,20	351,10	351,10		
24.5.3.2.4	Segurança social-Entidade		7.419,50	7.419,50		7.419,50	7.419,50		
25	DEVEDORES E CREDORES PELA EXECUÇÃO DO ORÇAMENTO			18.847.820,87	18.847.820,87	18.847.820,87	18.847.820,87		
25.1	Devedores pela execução do orçamento - receita			9.243.567,81	9.243.567,81	9.243.567,81	9.243.567,81		
25.2	Cretores pela execução do orçamento - despesa			9.604.253,06	9.604.253,06	9.604.253,06	9.604.253,06		
26	OUTROS DEVEDORES E CREDORES	365.244,50	749.565,01	13.989.571,22	14.148.613,53	14.354.815,72	14.898.178,54		543.362,82
	A TRANSPORTAR ...	1.935.266,26	9.416.601,71	45.016.961,89	43.679.416,77	46.952.228,15	53.096.018,48		6.143.790,33

EXTIDADE	M.M.E	BALANCETE ANALITICO DO PLANO DA GERAL						DATA	ANO	PAGINA
		PERIODO : Janeiro A Dezembro		2017/12/01 a 2017/12/31		2018/04/04	2017	3		
COD. CONTA	DESIGNAÇÃO	ANTERIOR		DO PERIODO		ACUMULADO		SALDO		
		DEBITO	CREDITO	DEBITO	CREDITO	DEBITO	CREDITO	DEVEDOR	CREADOR	
	TRANSPORTE ...	1.935.266,26	9.416.601,71	45.016.961,89	43.679.416,77	46.952.228,15	53.096.018,48		6.143.790,33	
26.1	FORNECEDORES DE IMOBILIZADO			3.186.674,10	3.356.574,10	3.186.674,10	3.356.574,10		169.900,00	
26.1.1	Fornecedores de imobilizado, c/c			3.114.745,74	3.284.645,74	3.114.745,74	3.284.645,74		169.900,00	
26.1.9	Adiantamentos a Fornecedores de imobilizado			71.928,36	71.928,36	71.928,36	71.928,36			
26.2	PESSOAL		460,00	2.174.213,89	2.173.733,89	2.174.213,89	2.174.213,89			
26.2.2	Quadro		460,00	2.163.804,68	2.163.324,68	2.163.804,68	2.163.804,68			
26.2.2.1	PESSOAL CONTRATADO TEMPO INDETERMINADO		460,00	2.156.238,67	2.155.758,67	2.156.238,67	2.156.238,67			
26.2.2.2	PESSOAL EM QUALQUER OUTRA SITUAÇÃO			7.566,01	7.566,01	7.566,01	7.566,01			
26.2.2.2.02	Pessoal em Outras situações			7.566,01	7.566,01	7.566,01	7.566,01			
26.2.8	OUTRAS OPERAÇÕES C/ MEMBROS ORGAOS AUTARQUICOS			10.409,21	10.409,21	10.409,21	10.409,21			
26.2.8.1	Senhas presença Assembleia Municipal			8.516,35	8.516,35	8.516,35	8.516,35			
26.2.8.2	Senhas presença Camara Municipal			1.892,86	1.892,86	1.892,86	1.892,86			
26.3	SINDICATOS		304,24	3.973,33	3.669,09	3.973,33	3.973,33			
26.3.1	STAL - Sindicato dos Trabalhadores da Adm. Local		304,24	3.973,33	3.669,09	3.973,33	3.973,33			
26.8	DEVEDORES E CREDORES DIVERSOS	365.244,50	748.780,77	8.624.709,90	8.614.636,45	8.989.954,40	9.363.417,22		373.462,82	
26.8.1	Devedores e credores das Administrações Públicas		394.911,60	321.566,78	247.975,14	321.566,78	642.886,74		321.319,96	
26.8.1.1	JUROS EMPRÉSTIMOS BANCÁRIOS			100.366,69	100.366,69	100.366,69	100.366,69			
26.8.1.2	Diversos		310.192,05	186.542,17	124.503,17	186.542,17	434.695,22		248.153,05	
26.8.1.2.6	FUNDO DE APOIO MUNICIPAL		310.192,05	186.542,17	124.503,17	186.542,17	434.695,22		248.153,05	
26.8.1.2.6.1	FUNDO DE APOIO MUNICIPAL C/P		62.039,00	124.503,17	124.503,17	124.503,17	186.542,17		62.039,00	
26.8.1.2.6.2	FUNDO DE APOIO MUNICIPAL DE M/P		248.153,05	62.039,00		62.039,00	248.153,05		186.114,05	
26.8.1.27	Fundo de Eficiência Energética		84.719,55	34.657,92	23.105,28	34.657,92	107.824,83		73.166,91	
26.8.1.27.01	Fundo de Eficiência Energética C/P		11.552,64	23.105,28	23.105,28	23.105,28	34.657,92		11.552,64	
26.8.1.27.02	Fundo de Eficiência Energética N/L Prazo		73.166,91	11.552,64		11.552,64	73.166,91		61.614,27	
26.8.2	DEVEDORES TRANSFERENCIAS P/ AS AUTARQUIAS			6.836.889,15	6.786.889,15	6.836.889,15	6.786.889,15	50.000,00		
26.8.2.1	ESTADO			6.269.482,81	6.219.482,81	6.269.482,81	6.219.482,81	50.000,00		
26.8.2.3	Fundos comunitarios			271.789,12	271.789,12	271.789,12	271.789,12			
26.8.2.5	Sociedades e quase sociedades não financeiras			295.617,22	295.617,22	295.617,22	295.617,22			
26.8.4	CREDORES DE TRANSFERENCIAS DAS AUTARQUIAS LOCAIS		117,50	640.343,66	742.186,16	640.343,66	742.303,66		101.960,00	
26.8.4.1	Juntas de Freguesia			203.592,91	203.592,91	203.592,91	203.592,91			
26.8.4.2	Clubes desportivos			77.961,60	77.961,60	77.961,60	77.961,60			
26.8.4.3	Centros culturais e recreativos			52.686,26	52.686,26	52.686,26	52.686,26			
26.8.4.5	Fabricas Paroquiais			63.742,25	63.742,25	63.742,25	63.742,25			
26.8.4.6	Rombeiros			99.640,43	99.640,43	99.640,43	99.640,43			
26.8.4.7	Associações de Municipio			47.155,90	47.155,90	47.155,90	47.155,90			
26.8.4.9	Outros		117,50	95.564,31	197.406,81	95.564,31	197.524,31		101.960,00	
26.8.4.9.03	MONDIM + SOCIAL			49.000,00	150.940,00	49.000,00	150.940,00		101.940,00	
26.8.4.9.04	SUBSÍDIOS A PARTICULARES - MEDIDAS SOCIAIS		117,50	46.564,31	46.466,81	46.564,31	46.584,31		20,00	
26.8.5	OUTROS DEVEDORES E CREDORES (OPERAÇÕES TESOURARIA)		353.751,67	19.483,90	14.437,06	19.483,90	368.188,73		348.704,83	
26.8.5.1	DIRECÇÃO GERAL DO TESOURO		535,60	13.568,90	13.033,30	13.568,90	13.568,90			
26.8.5.1.04	DGAI			4.044,00	4.044,00	4.044,00	4.044,00			
26.8.5.1.06	Tribunal		535,60	9.524,90	8.989,30	9.524,90	9.524,90			
26.8.5.5	DESCONTOS EM VENCIMENTOS E OUTROS ABONOS		13,04	129,49	116,45	129,49	129,49			
26.8.5.5.03	Quota s/ venc. p/ direcção ATAM		13,04	129,49	116,45	129,49	129,49			
26.8.5.6	Diversos (O.T.)		347.651,56	5.778,20	1.280,00	5.778,20	348.931,56		343.153,36	
26.8.5.6.04	CAUÇÕES/SEGUROS DE CAUÇÃO		347.651,56	5.778,20	1.280,00	5.778,20	348.931,56		343.153,36	
	A TRANSPORTAR ...	1.935.266,26	9.812.963,69	58.134.321,19	57.003.594,05	60.129.587,45	66.816.557,74		6.686.970,29	



ENTIDADE	BALANCETE ANALITICO DO PLANO DA GERAL							DATA	ANO	PAGINA
	M.M.B	PERÍODO : Janeiro	A Jezerbro	2017/12/01 a 2017/12/31			2018/04/04	2017	4	
COD. CONTA	DESIGNAÇÃO	ANTERIOR		DO PERÍODO		ACUMULADO		SALDO		
		DEBITO	CREDITO	DEBITO	CREDITO	DEBITO	CREDITO	DEVEDOR	CREADOR	
	TRANSPORTE ...	1.935.266,26	9.812.963,69	58.134.321,19	57.003.594,05	60.129.587,45	66.816.557,74		6.686.970,29	
26.8.5.6.04.1	Cauções empreitadas		338.909,03	4.578,20		4.578,20	338.909,03		334.330,83	
26.8.5.6.04.4	Outras cauções		8.742,53	1.200,00	1.280,00	1.200,00	10.022,53		8.822,53	
26.8.5.6.04.4.1	Outras cauções - individual		8.742,53	1.200,00	1.280,00	1.200,00	10.022,53		8.822,53	
26.8.5.9	OUTRAS OPERAÇÕES DE TESOOURARIA		5.551,47	7,31	7,31	7,31	5.558,78		5.551,47	
26.8.5.9.14	SERVIÇO DE ESTRANGEIROS PRONTEIRAS (SEF) - D.L. 37			7,31	7,31	7,31	7,31			
26.8.5.9.17	Fundos Permanentes		4.893,21				4.893,21		4.893,21	
26.8.5.9.18	Outros		658,26				658,26		658,26	
26.8.6	INVERSÃO DO SUJEITO PASSIVO			32.428,96	32.428,96	32.428,96	32.428,96			
26.8.6.1	ISP - c/ Terceiros			16.214,48	16.214,48	16.214,48	16.214,48			
26.8.6.2	ISP - s/ Terceiros			16.214,48	16.214,48	16.214,48	16.214,48			
26.8.8	DEVEDORES DIVERSOS	365.244,50		742.738,20	759.520,73	1.108.042,70	759.520,73	348.521,97		
26.8.8.1	Devedores diversos - individuais	8.338,32		236.487,67	294.559,17	304.805,99	294.559,17	10.246,82		
26.8.8.2	Devedores diversos - sem conta corrente	16.926,18		446.310,53	464.961,56	463.236,71	464.961,56		1.224,85	
26.8.8.7	Devedores Diversos- Mondim Tâmega Park	340.000,00				340.000,00		340.000,00		
26.8.9	CREDORES DIVERSOS			31.199,25	31.199,25	31.199,25	31.199,25			
26.8.9.3	Entidades Publicas			1.199,25	1.199,25	1.199,25	1.199,25			
26.8.9.5	Entidades diversas - Não públicas			30.000,00	30.000,00	30.000,00	30.000,00			
26.8.9.5.01	Clubes desportivos			30.000,00	30.000,00	30.000,00	30.000,00			
27	ACRESCIMOS E DIFERIMENTOS	941.249,54	8.848.772,51	2.456.945,62	2.633.296,64	3.398.195,16	11.482.069,15		8.083.873,99	
27.1	ACRESCIMOS DE PROVEITOS	830.366,30		1.333.117,45	1.487.109,43	2.223.483,75	1.487.109,43	736.374,32		
27.1.2	Impostos Municipais	573.447,51		1.135.538,39	1.114.773,33	1.708.985,90	1.114.773,33	594.212,57		
27.1.5	Parques eólicos	139.961,58		160.776,97	177.864,66	300.738,55	177.864,66	122.873,89		
27.1.6	Água	8.156,63		17.546,28	17.593,95	25.702,91	17.593,95	8.108,96		
27.1.7	Resíduos sólidos	7.989,28		16.026,13	16.066,19	24.015,41	16.066,19	7.949,22		
27.1.8	Águas residuais	1.935,71		1.933,20	1.935,71	3.868,91	1.933,20	1.933,20		
27.1.9	Outros acréscimos de proveitos	158.875,59		1.296,48	158.875,59	160.172,07	158.875,59	1.296,48		
27.2	CUSTOS DIFERIDOS			158.962,78	48.685,00	158.962,78	48.685,00	110.277,78		
27.2.1	SEGUROS			8.337,78		8.337,78		8.337,78		
27.2.1.1	Seguro de acidentes no trabalho e doenças prof.			8.337,78		8.337,78		8.337,78		
27.2.9	Outros custos diferidos			150.625,00	48.685,00	150.625,00	48.685,00	101.940,00		
27.3	ACRESCIMOS DE CUSTO		341.776,70	425.531,47	417.534,81	415.531,47	759.311,51		343.780,04	
27.3.2	Remunerações a liquidar		311.402,48	311.402,48	324.923,34	311.402,48	636.325,82		324.923,34	
27.3.9	Outros acréscimos de custos		30.374,22	104.128,99	92.611,47	104.128,99	122.985,69		18.856,70	
27.4	PROVEITOS DIFERIDOS	50.883,24	8.506.995,81	549.333,92	679.967,40	600.217,16	9.186.963,21		8.586.746,05	
27.4.5	SUBSÍDIOS PARA INVESTIMENTO	50.883,24	8.506.995,81	549.333,92	679.967,40	600.217,16	9.186.963,21		8.586.746,05	
27.4.5.1	ADMINISTRAÇÕES PÚBLICAS		5.815.542,50	131.825,74		191.825,74	5.815.542,50		5.623.716,76	
27.4.5.1.1	ORÇAMENTO ESTADO		5.815.542,50	131.825,74		191.825,74	5.815.542,50		5.623.716,76	
27.4.5.1.1.1	Cooperação Técnica e Financeira		4.808.287,41	107.053,79		107.053,79	4.808.287,41		4.701.233,62	
27.4.5.1.1.1.02	Edifício Paços do Concelho		520.663,75				520.663,75		520.663,75	
27.4.5.1.1.1.03	Biblioteca		978.311,82	13.021,34		13.021,34	978.311,82		965.290,48	
27.4.5.1.1.1.04	NÚCLEO HISTÓRICO		523.135,22	32.234,48		32.234,48	523.135,22		490.900,74	
27.4.5.1.1.1.05	TRATAMENTO E RECOLHA DOS RESÍDUOS SÓLIDOS		114.333,26	8.053,96		8.053,96	114.333,26		106.279,30	
27.4.5.1.1.1.07	Estação de Tratamento de Água		622.147,77				622.147,77		622.147,77	
27.4.5.1.1.1.08	Centro Escolar de Mondim de Basto		1.809.677,84	24.958,44		24.958,44	1.809.677,84		1.784.719,40	
27.4.5.1.1.1.09	CAPACITAÇÃO		29.544,43	3.136,50		3.136,50	29.544,43		26.407,93	
27.4.5.1.1.1.22	QUALIFICAÇÃO DA REDE DE TRANSPORTES PÚBLICOS DO CONCELHO DE MONDIM DE BASTO		210.473,32	25.649,07		25.649,07	210.473,32		184.824,25	
27.4.5.1.1.2	Cooperação Técnica e Financeira		1.007.255,09	84.771,95		84.771,95	1.007.255,09		922.483,14	
27.4.5.1.1.2.03	CENTRO COMUNITARIO DE ATEI		37.433,26	1.117,50		1.117,50	37.433,26		36.315,76	
27.4.5.1.1.2.04	SAMA		150.337,94	2.077,24		2.077,24	150.337,94		148.260,70	
27.4.5.1.1.2.05	EFICIÊNCIA ENERGÉTICA ESTÁDIO		15.738,84	871,84		871,84	15.738,84		14.867,00	
27.4.5.1.1.2.06	EFICIÊNCIA ENERGÉTICA PAVILHÃO		27.765,20	1.538,02		1.538,02	27.765,20		26.227,18	
	A TRANSPORTAR ...	3.190.877,06	15.547.506,07	61.026.803,20	59.781.359,54	64.217.680,26	75.328.865,61		11.111.185,35	

*[Handwritten signatures and initials in blue ink, including a large signature at the top right and several initials and scribbles below it.]*



ENTIDADE	BALANCETE ANALITICO DO PLANO DA GERAL						DATA	ANO	PAGINA
	M.M.B	PERIODO : Janeiro A Dezembro	2017/12/01 a 2017/12/31				2018/04/04	2017	5
COD. CONTA	DESIGNAÇÃO	ANTERIOR		DO PERIODO		ACUMULADO		SALDO	
		DEBITO	CREDITO	DEBITO	CREDITO	DEBITO	CREDITO	DEVEDOR	CREADOR
	TRANSPORTE ...	3.190.877,06	15.547.506,07	61.026.803,20	59.781.359,54	64.217.600,26	75.328.865,61		11.111.185,35
27.4.5.1.1.2.08	LOJA INTERATIVA DE TURISMO		57.080,65	13.521,59		13.521,59	57.080,65		43.559,06
27.4.5.1.1.2.09	Jardim de Infância de Mondim de Basto		234.034,20	3.008,80		3.008,80	234.034,20		231.025,40
27.4.5.1.1.2.10	ESTRADA DE LIGAÇÃO ENTRE O SANTUÁRIO DE NOSSA SENHORA DA GRAÇA E E.N. 312		63.690,19	21.230,08		21.230,08	63.690,19		42.460,11
27.4.5.1.1.2.12	ARRANJAMENTOS DIVERSOS NO CONCELHO DE MONDIM DE BASTO		421.174,81	41.406,88		41.406,88	421.174,81		379.767,93
27.4.5.2	ADMINISTRAÇÕES PRIVADAS		15.331,72	164.554,04	555.374,41	164.554,04	570.706,13		406.152,09
27.4.5.2.1	ADMINIST. PRIV. S/ FINS LUCRATIVOS		15.331,72	164.554,04	555.374,41	164.554,04	570.706,13		406.152,09
27.4.5.2.1.1	ADMINIST.PRIV.S/ FINS LUCRATIVOS -FED. DESPORTIVAS		15.331,72	164.554,04	555.374,41	164.554,04	570.706,13		406.152,09
27.4.5.2.1.1.01	Barragem solidaria 2010		8.000,00	2.000,00		2.000,00	8.000,00		6.000,00
27.4.5.2.1.1.02	OUTRAS TRANSFERÊNCIAS PRIVADAS (EDP)		7.331,72	5.284,14	398.104,51	5.284,14	405.436,23		400.152,09
27.4.5.2.1.1.15	REQUALIFICAÇÃO ESCOLA EB23/S DE MONDIM DE BASTO			157.269,90	157.269,90	157.269,90	157.269,90		
27.4.5.4	EXTERIOR (UE)	50.883,24	2.676.121,59	132.954,14	124.592,99	243.837,38	2.800.714,58		2.556.877,20
27.4.5.4.1	Feder	50.883,24	2.676.121,59	132.954,14	124.592,99	243.837,38	2.800.714,58		2.556.877,20
27.4.5.4.1.1	III QCA	50.883,24	2.676.121,59	131.105,47	106.845,84	241.988,71	2.782.967,43		2.540.978,72
27.4.5.4.1.1.01	SMA		170.961,12	10.609,43		10.609,43	170.961,12		160.351,69
27.4.5.4.1.1.03	QUALIFICAÇÃO DE ESPAÇOS PÚBLICOS DA VILA DE MONDIM DE BASTO		1.014.081,34	63.796,72		63.796,72	1.014.081,34		950.284,62
27.4.5.4.1.1.05	PT AVE - QUALIFICAÇÃO DA REDE DE ESTRADAS		360.938,68	23.280,47		23.280,47	360.938,68		337.658,21
27.4.5.4.1.1.06	FEIRA E ZONA ENVOLVE EM MONDIM DE BASTO	50.883,24		4.424,62		55.307,86		55.307,86	
27.4.5.4.1.1.07	EQUIPAMENTOS TETRA-RÁDIOS (PROTEÇÃO CIVIL)		4.035,60	601,68		601,68	4.035,60		3.433,92
27.4.5.4.1.1.09	IPEAVE		366.374,33	28.733,82	10.933,57	28.733,82	377.307,90		348.574,08
27.4.5.4.1.1.10	SISTEMA DE RECOLHA DE RESÍDUOS SÓLIDOS URBANOS		4.064,34				4.064,34		4.064,34
27.4.5.4.1.1.11	PRIMEIRO RELVADO E INSTALAÇÕES DE APOIO ESTADIO MUNICIPAL		16.951,58				16.951,58		16.951,58
27.4.5.4.1.1.12	MONDIM MONTANHA DE EMOCÕES			2.565,96	84.435,17	2.565,96	84.435,17		81.869,21
27.4.5.4.1.1.13	AQUISIÇÃO DE VIATURA ELETRICA			254,09	11.477,10	254,09	11.477,10		11.223,01
27.4.5.4.1.1.14	CORRECÇÃO RODOVIARIA NÓ DO VALINHO		108.297,39	6.964,04		6.964,04	108.297,39		101.333,35
27.4.5.4.1.1.16	Reforço Abastecimento Água e Saneamento 1ª Fase		539.201,47	49.018,30		49.018,30	539.201,47		490.183,17
27.4.5.4.1.1.19	CENTRO ESCOLAR DE MONDIM OESTE		17.590,24				17.590,24		17.590,24
27.4.5.4.1.1.23	CENTRO DE ABRIGO DE BET		73.625,50	856,34		856,34	73.625,50		72.769,16
27.4.5.4.1.4	QREN - QUADRO REFERÊNCIA ESTRATÉGICO NACIONAL			1.848,67	17.747,15	1.848,67	17.747,15		15.898,48
27.4.5.4.1.4.04	Beneficiação do Sistema de Abastecimento de Água, de Tomilo, Covelos- Paradaça.			1.848,67	17.747,15	1.848,67	17.747,15		15.898,48
29	PROVISÕES		403.603,80	533.952,85	534.790,80	533.952,85	938.394,60		404.411,75
29.1	Para cobranças duvidosas		26.679,22		5.462,17		32.141,39		32.141,39
29.1.1	Para cobranças duvidosas		26.679,22		5.462,17		32.141,39		32.141,39
29.2	PARA RISCOS E ENCARGOS		376.924,58	533.952,85	529.328,63	533.952,85	906.253,21		372.300,36
29.2.1	Processos judiciais		278.280,33	507.693,05	529.328,63	507.693,05	807.608,96		299.915,91
29.2.8	Outros riscos e encargos		98.644,25	26.259,80		26.259,80	98.644,25		72.384,45
3	EXISTÊNCIAS	13.347,06		668.876,91	666.301,16	682.223,97	666.301,16	15.922,81	
31	COMPRAS			454.206,54	454.206,54	454.206,54	454.206,54		
31.6	MATERIAS-PRIMAS, SUBSIDIARIAS E DE CONSUMO			454.206,54	454.206,54	454.206,54	454.206,54		
31.6.1	Materias-primas			25.001,71	25.001,71	25.001,71	25.001,71		
31.6.2	Materias-subsiarias			22.685,59	22.685,59	22.685,59	22.685,59		
	A TRANSPORTAR ...	3.241.760,30	19.418.543,03	62.045.118,88	61.043.805,04	65.286.879,18	80.462.348,07		15.175.468,89

*[Handwritten signatures and notes in blue ink, including a large signature and some illegible text.]*

*Handwritten signature*

EXTIDADE		BALANÇETE ANALITICO DO PLANO DA GERAL						DATA	ANO	PAGINA
M.V.B		PERÍODO : Janeiro A Dezembro 2017/12/01 a 2017/12/31						2018/04/04	2017	6
COD. CONTA	DESIGNAÇÃO	ANTERIOR		DO PERÍODO		ACUMULADO		SALDO		
		DEBITO	CREDITO	DEBITO	CREDITO	DEBITO	CREDITO	DEVEDOR	CREADOR	
	TRANSPORTE ...	3.241.760,30	19.418.543,03	62.045.118,88	61.043.805,04	65.286.879,18	80.462.348,07		15.175.468,89	
31.6.3	Materias diversas			406.519,24	406.519,24	406.519,24	406.519,24			
36	MATERIAS PRIMAS,SUBSIDIARIAS E DE CONSUMO	13.347,06		2.4.670,37	212.094,62	228.017,43	212.094,62	15.922,81		
36.1	Materias-primas	1.151,83		54.351,98	54.332,34	55.503,81	54.332,34	1.171,47		
36.2	Materias subsidiarias	2.938,22		1.138,26	11.052,93	14.046,48	11.052,93	2.993,55		
36.3	Materiais diversos	9.287,01		149.180,13	146.709,35	158.467,14	146.709,35	11.757,79		
4	IMOBILIZADO	59.918.828,43	20.161.968,57	3.306.959,96	3.525.428,27	63.225.788,39	23.687.396,84	39.538.391,55		
41	INVESTIMENTOS FINANCEIROS	469.843,05		62.039,00	62.039,00	531.882,05	62.039,00	469.843,05		
41.1	PARTES DE CAPITAL	35.573,00				35.573,00		35.573,00		
41.1.2	Empresas municipais e intermunicipais	33.073,00				33.073,00		33.073,00		
41.1.3	EMPRESAS PRIVADAS OU COOPERATIVAS	2.500,00				2.500,00		2.500,00		
41.1.3.1	EMPRESAS PRIVADAS OU COOPERATIVAS	2.500,00				2.500,00		2.500,00		
41.2	OBRIGAÇÕES E TITULOS DE PARTICIPAÇÃO	434.270,05		62.039,00	62.039,00	496.309,05	62.039,00	434.270,05		
41.2.2	Investimentos	434.270,05		62.039,00	62.039,00	496.309,05	62.039,00	434.270,05		
	Financeiros-Obrigações de Titulos de Participação-FNM									
42	IMOBILIZAÇÕES CORPOREAS	31.006.259,13		1.242.189,17	636.673,15	32.248.448,30	636.673,15	31.611.775,15		
42.1	Terrenos e recursos naturais	275.836,09		80.572,50		356.408,59		356.408,59		
42.2	EDIFICIOS E OUTRAS CONSTRUÇÕES	26.469.956,97		435.333,88	77.514,18	26.965.290,85	77.514,18	26.887.776,67		
42.2.1	Edifícios	18.106.169,34		253.200,00	30.675,00	18.359.369,34	30.675,00	18.328.694,34		
42.2.1.1	Habitação	55.672,40		5.700,00	675,00	61.372,40	675,00	60.697,40		
42.2.1.2	Edifícios	18.050.436,94		247.500,00	30.000,00	18.297.936,94	30.000,00	18.267.936,94		
42.2.2	Outras construções	8.363.787,63		242.133,88	46.839,18	8.605.921,51	46.839,18	8.559.082,33		
42.3	Equipamento basico	588.477,94		470.939,04	447.223,13	1.059.476,98	447.223,13	612.253,85		
42.4	Equipamento transporte	1.463.050,00		64.419,37	58.055,89	1.527.469,37	58.055,89	1.469.413,48		
42.5	Ferramentas e utensilios	159.651,48		1.884,00	2.052,41	161.535,48	2.052,41	159.483,07		
42.6	Equipamento administrativo	1.340.910,52		59.674,78	12.472,76	1.400.585,30	12.472,76	1.388.112,54		
42.6.01	Equipamento Administrativo	407.432,56		1.467,43	1.290,00	408.960,05	1.290,00	407.670,05		
42.6.02	Software Informático	540.635,70		54.702,61	3.683,24	595.398,31	3.683,24	591.715,07		
42.6.03	Equipamento Informático	392.722,26		3.504,68	7.499,52	396.226,94	7.499,52	388.727,42		
42.9	Outras imobilizações corporeas	708.376,13		69.305,60	39.354,78	777.681,73	39.354,78	738.326,95		
43	IMOBILIZAÇÕES INCORPOREAS	552.429,73		25.613,22		578.042,95		578.042,95		
43.9	Outras Imobilizações incorporeas	552.429,73		25.613,22		578.042,95		578.042,95		
44	IMOBILIZAÇÕES EX CURSO	275.141,13		1.161.848,28	518.736,29	1.436.989,41	518.736,29	918.253,12		
44.2	IMOBILIZAÇÕES EX CURSO DE IMOBILIZAÇÕES CORPOREAS	73.726,34		67.747,89	278.500,24	691.474,23	278.500,24	412.973,99		
44.2.2	EDIFICIOS E CONSTRUÇÕES	73.726,34		606.236,08	266.988,43	679.962,42	266.988,43	412.973,99		
44.2.2.1	Edifícios			100,00	100,00	100,00	100,00			
44.2.2.1.9	Edifício da Casa da Cultura			100,00	100,00	100,00	100,00			
44.2.2.2	Outras construções	73.726,34		606.136,08	266.888,43	679.862,42	266.888,43	412.973,99		
44.2.9	Outras imobilizações corporeas			11.511,81	11.511,81	11.511,81	11.511,81			
44.3	IMOBILIZAÇÕES EX CURSO			45.018,00	45.018,00	45.018,00	45.018,00			
44.3.2	IMOBILIZAÇÕES INCORPOREAS			45.018,00	45.018,00	45.018,00	45.018,00			
44.3.2	Despesas de investigação e desenvolvimento			45.018,00	45.018,00	45.018,00	45.018,00			
44.5	IMOBILIZAÇÕES EX CURSO DE BENS DE DOMINIO PUBLICO	57.558,00		427.154,03	195.218,05	484.712,03	195.218,05	289.493,98		
44.5.3	Outras construções e infraestruturas	57.558,00		371.826,17	158.155,69	429.384,17	158.155,69	271.228,48		
44.5.6	Valorização Paisagística			55.327,86	37.062,36	55.327,86	37.062,36	18.265,50		
44.8	Adiantamentos por conta de imobilizações corporeas	143.856,79		71.928,36		215.785,15		215.785,15		
45	BENS DE DOMINIO PUBLICO	27.615.155,39		765.597,84	380.858,86	28.380.753,23	380.858,86	27.999.894,37		
45.1	Terrenos e recursos naturais	6.983,17				6.983,17		6.983,17		
45.2	Edifícios	421.353,57			7.217,61	421.353,57	7.217,61	414.135,96		
45.2.2	Edifícios	421.353,57			7.217,61	421.353,57	7.217,61	414.135,96		
	A TRANSPORTAR ...	35.987.117,14	19.418.543,03	65.157.998,16	62.887.084,95	101.145.115,30	82.305.627,98	18.839.487,32		

*Handwritten signatures and initials in blue ink, including 'J. S. S.', 'L. S. S.', and others.*



*Handwritten signature/initials at the top right of the page.*

ENTIDADE	BALANÇETE ANALITICO DO PLANO DA GERAL						DATA	ANO	PAGINA
	PERIODO : Janeiro A Dezembro		2017/12/01 a 2017/12/31				2018/04/04	2017	7
COD. CONTA	DESIGNAÇÃO	ANTERIOR		DO PERIODO		ACUMULADO		SALDO	
		DEBITO	CRÉDITO	DEBITO	CRÉDITO	DEBITO	CRÉDITO	DEVEDOR	CREADOR
	TRANSPORTE ...	35.937.117,14	19.418.543,03	65.157.998,16	62.887.084,95	101.145.115,30	82.305.627,98	18.839.487,32	
45.3	Outras construções e infraestruturas	27.115.485,81		765.537,84	373.641,25	27.881.083,65	373.641,25	27.507.442,40	
45.5	Bens do patrimonio historico, artistico e cultural	71.332,84				71.332,84		71.332,84	
48	AMORTIZAÇÕES ACUMULADAS		20.161.968,57	49.672,45	1.927.120,97	49.672,45	22.089.089,54	22.039.417,09	
48.2	IMOBILIZAÇÕES CORPÓREAS		7.743.900,61	42.454,69	770.370,60	42.454,69	8.514.271,21	8.471.816,52	
48.2.2	EDIFÍCIOS E OUTRAS CONSTRUÇÕES		4.716.334,43	0,06	493.228,87	0,06	5.209.563,30	5.209.563,24	
48.2.2.1	Edifícios		2.314.511,70		237.124,10		2.551.635,80	2.551.635,80	
48.2.2.1.1	Edifícios		1.561.368,35		134.903,99		1.696.272,34	1.696.272,34	
48.2.2.1.2	Outros Edifícios		753.143,35		102.220,11		855.363,46	855.363,46	
48.2.2.2	Outras construções		2.401.822,73	0,06	256.104,77	0,06	2.657.927,50	2.657.927,44	
48.2.3	Equipamento básico		453.218,65	1.033,80	46.228,29	1.003,80	499.446,94	498.443,14	
48.2.4	Equipamento de transporte		1.016.252,99	33.449,91	71.175,96	33.449,91	1.087.428,95	1.053.979,84	
48.2.5	Ferramentas e utensílios		139.089,82	1.436,48	7.304,34	1.436,48	146.394,16	144.957,68	
48.2.6	Equipamento administrativo		1.144.318,53	6.563,65	101.226,81	6.563,65	1.245.545,34	1.238.981,69	
48.2.6.01	Equipamento administrativo		318.521,52		24.867,80		343.389,32	343.389,32	
48.2.6.02	Software Informático		483.062,38	0,11	48.462,37	0,11	531.524,75	531.524,64	
48.2.6.03	Equipamento Informático		342.734,63	6.563,54	27.896,64	6.563,54	370.631,27	364.067,73	
48.2.9	Outras imobilizações corpóreas		274.686,19	0,79	51.206,33	0,79	325.892,52	325.891,73	
48.3	IMOBILIZAÇÕES INCORPÓREAS		425.549,44		45.265,74		470.815,18	470.815,18	
48.3.9	Outras Imobilizações Incorpóreas		425.549,44		45.265,74		470.815,18	470.815,18	
48.5	BENS DE DOMÍNIO PÚBLICO		11.992.518,52	7.217,76	1.111.484,63	7.217,76	13.104.003,15	13.096.785,39	
48.5.2	Edifícios		203.035,21	7.217,64	3.683,66	7.217,64	206.718,87	199.501,23	
48.5.2.2	Edifícios		203.035,21	7.217,64	3.683,66	7.217,64	206.718,87	199.501,23	
48.5.3	Outras construções e infraestruturas		11.782.302,17	0,12	1.107.322,23	0,12	12.889.624,40	12.889.624,28	
48.5.5	Bens do patrimonio historico, artistico e cultural		7.161,14		478,74		7.659,88	7.659,88	
5	FUNDOS PRÓPRIOS		23.081.872,90		511.551,29		23.593.424,19	23.593.424,19	
51	PATRIMÔNIO		13.926.658,03				13.926.658,03	13.926.658,03	
57	RESERVAS		1.055.041,60		25.577,57		1.080.619,17	1.080.619,17	
57.1	Reservas legais		1.055.041,60		25.577,57		1.080.619,17	1.080.619,17	
59	RESULTADOS TRANSITADOS		8.100.173,27		485.973,72		8.586.146,99	8.586.146,99	
6	CUSTOS			8.782.223,31	850.132,99	8.782.223,31	850.132,99	7.932.090,32	
61	CUSTOS DAS MERC. VENDIDAS E DAS MATER. CONSUMIDAS			290.526,18	600,30	290.526,18	600,30	289.925,88	
61.6	MATERIAS-PRIMAS, SUBSIDIARIAS E DE CONSUMO			290.526,18	600,30	290.526,18	600,30	289.925,88	
61.6.1	Materias-primas			54.332,34	0,03	54.332,34	0,03	54.332,31	
61.6.2	Materias subsidiarias			11.052,93	0,01	11.052,93	0,01	11.052,92	
61.6.3	Materiais diversos			225.140,91	600,26	225.140,91	600,26	224.540,65	
62	FORNECIMENTOS E SERVIÇOS EXTERNOS			1.964.360,66	178.586,51	1.964.360,66	178.586,51	1.785.774,15	
62.2	FORNECIMENTOS E SERVIÇOS			1.964.360,66	178.586,51	1.964.360,66	178.586,51	1.785.774,15	
62.2.11	Electricidade			552.552,44	93.095,51	552.552,44	93.095,51	459.456,93	
62.2.11.1	Iluminação Pública			27.356,49		217.356,49		217.356,49	
62.2.11.2	Instalações Municipais			325.914,35	92.929,74	325.914,35	92.929,74	232.984,61	
62.2.11.3	Iluminação pública - ligações eventuais			9.281,60	165,77	9.281,60	165,77	9.115,83	
62.2.12	Combustíveis			103.304,75	338,67	103.304,75	338,67	102.966,08	
62.2.12.1	Gasoleo			86.923,54	338,67	86.923,54	338,67	86.584,87	
62.2.12.3	Gas			16.381,21		16.381,21		16.381,21	
62.2.14	OUTROS FLUIDOS			1.553,64		1.553,64		1.553,64	
62.2.14.2	Outros			1.553,64		1,553,64		1,553,64	
62.2.16	Livros e documentação técnica			104,00		104,00		104,00	
62.2.17	Material de escritorio			3.376,71		3.376,71		3.376,71	
62.2.18	Artigos para oferta			60,00		60,00		60,00	
62.2.19	Rendas e alugueres			83.303,01		83.303,01		83.303,01	
62.2.20	Pneus			24.612,30		24.612,30		24.612,30	
	A TRANSPORTAR ...	63.173.935,79	62.662.384,50	67.032.661,48	65.793.432,94	130.206.597,27	128.455.817,44	1.750.779,83	

*Handwritten signatures and initials on the right side of the page, including a large signature that appears to be 'D. Silva'.*



to July

ENTIDADE	BALANÇETE ANALITICO DO PLANO DA GERAL							DATA	ANO	PAGINA
	M.M.E	PERIODO : Janeiro	A Dezembro	2017/12/01 a 2017/12/31			2018/04/04	2017	8	
COD. CONTA	DESIGNAÇÃO	ANTERIOR		DO PERIODO		ACUMULADO		SALDO		
		DEBITO	CREDITO	DEBITO	CREDITO	DEBITO	CREDITO	DEVEDOR	CREADOR	
	TRANSPORTE ...	63.173.935,79	62.662.384,50	67.032.661,48	65.793.432,94	130.206.597,27	128.455.817,44	1.750.779,83		
62.2.22	COMUNICAÇÃO			31.750,30	982,24	31.750,30	982,24	30.768,06		
62.2.22.1	Serviços telefônicos - Fixos			7.341,98	98,77	7.341,98	98,77	7.243,21		
62.2.22.2	Serviços postais			9.714,44	602,07	9.714,44	602,07	9.112,37		
62.2.22.3	Serviços Telefônicos - MOVEIS/VOZ			1.713,83		11.713,83		11.713,83		
62.2.22.4	Serviços Telefônicos - INTERNET/DADOS			2.980,05	281,40	2.980,05	281,40	2.698,65		
62.2.23	SEGUROS			48.620,34	11.767,90	48.620,34	11.767,90	36.852,44		
62.2.23.1	SEGURO ACIDENTES PESSOAIS			1.041,79	8.337,78	1.041,79	8.337,78		7.295,99	
62.2.23.1.2	S.A.P. - funcionarios				8.337,78		8.337,78		8.337,78	
62.2.23.1.4	S.A.P. - pessoal do IEPF			1.041,79		1.041,79		1.041,79		
62.2.23.4	Seguro automovel			22.185,73	3.429,12	22.185,73	3.429,12	18.756,61		
62.2.23.5	Seguro responsabilidade civil			8.958,07	1,00	8.958,07	1,00	8.957,07		
62.2.23.7	Seguro multiriscos			16.434,75		16.434,75		16.434,75		
62.2.25	Transportes de mercadorias			859,16	12,16	859,16	12,16	847,00		
62.2.26	Transporte de pessoas			179.764,38	15.070,67	179.764,38	15.070,67	164.693,71		
62.2.27	Deslocações e estadas			2.564,74	332,45	2.564,74	332,45	2.232,29		
62.2.29	Honorarios			25.659,37		25.659,37		25.659,37		
62.2.31	Contencioso e notariado			3.459,01	745,76	3.459,01	745,76	2.713,25		
62.2.32	CONSERVAÇÃO E REPARAÇÃO			61.488,29	608,33	61.488,29	608,33	60.879,96		
62.2.32.1	EQUIPAMENTOS			56.751,51	608,33	56.751,51	608,33	56.143,18		
62.2.32.1.1	Equipamento transporte			45,72		45,72		45,72		
62.2.32.1.3	Outros equipamentos			56.705,79	608,33	56.705,79	608,33	56.097,46		
62.2.32.2	EDIFICIOS E OUTRAS CONSTRUÇÕES			4.736,78		4.736,78		4.736,78		
62.2.32.2.1	Edificios habitação			4.736,78		4.736,78		4.736,78		
62.2.33	PUBLICIDADE E PROPAGANDA			34.116,19	2.441,68	34.116,19	2.441,68	31.674,51		
62.2.33.2	Fornecimentos			28.401,19	2.255,12	28.401,19	2.255,12	26.146,07		
62.2.33.3	Anuncios para recrutamento e selecao			3.415,63	110,30	3.415,63	110,30	3.305,33		
62.2.33.9	Outros			2.299,37	76,26	2.299,37	76,26	2.223,11		
62.2.34	Limpeza, higiene e conforto			336.559,63	44.250,73	336.559,63	44.250,73	292.308,92		
62.2.35	Vigilancia e segurança			14.977,19		14.977,19		14.977,19		
62.2.36	TRABALHOS ESPECIALIZADOS			321.973,02	8.027,82	321.973,02	8.027,82	313.945,20		
62.2.36.1	Análises Laboratoriais			23.423,08	2.181,11	23.423,08	2.181,11	21.241,97		
62.2.36.9	Outros			298.549,94	5.846,71	298.549,94	5.846,71	292.703,23		
62.2.90	ENCARGOS DE COBRANÇA			23.726,03		23.726,03		23.726,03		
62.2.90.1	Impostos municipais			9.402,40		9.402,40		9.402,40		
62.2.90.2	Água			932,19		932,19		932,19		
62.2.90.9	Outros			13.391,44		13.391,44		13.391,44		
62.2.98	Outros fornecimentos e serviços			109.976,14	912,59	109.976,14	912,59	109.063,55		
62.2.98.1	Outros fornecimentos			46.248,99		46.248,99		46.248,99		
62.2.98.2	Outros serviços			63.727,15	912,59	63.727,15	912,59	62.814,56		
63	TRANSFER. E SUBSIDIOS CORRENTES C. PREST.SOCIAIS			755.013,82	68.792,50	755.013,82	68.792,50	686.221,32		
63.1	TRANSPERENCIAS CORRENTES CONCEDIDAS			586.677,47	58.685,00	586.677,47	58.685,00	527.992,47		
63.1.1	ADMINISTRAÇÃO PÚBLICA			20.092,91		20.092,91		20.092,91		
63.1.1.2	Fundos e serviços autônomos			8.500,00		8.500,00		8.500,00		
63.1.1.3	Administração autárquica			11.592,91		11.592,91		11.592,91		
63.1.2	ADMINISTRAÇÃO PRIVADA			552.567,69	58.685,00	552.567,69	58.685,00	493.882,69		
63.1.2.1	Instituições Particulares			552.567,69	58.685,00	552.567,69	58.685,00	493.882,69		
63.1.4	Exterior			14.016,87		14.016,87		14.016,87		
63.2	SUBSIDIOS CORRENTES CONCEDIDOS PARTICULARES			16.915,65	107,50	16.915,65	107,50	16.808,15		
63.2.2	INTERVENÇÕES SANITÁRIAS			16.915,65	107,50	16.915,65	107,50	16.808,15		
63.2.2.1	PRESTAÇÕES SOCIAIS			151.420,70	10.000,00	151.420,70	10.000,00	141.420,70		
63.3	PRESTAÇÕES SOCIAIS			151.420,70	10.000,00	151.420,70	10.000,00	141.420,70		
64	CUSTOS COM O PESSOAL			2.961.684,56	354.820,11	2.961.684,56	354.820,11	2.606.864,45		
	A TRANSPORTAR ...	63.173.935,79	62.662.384,50	68.983.169,11	65.947.377,77	132.157.104,90	128.609.762,27	3.547.342,63		

*[Handwritten signatures and initials in blue ink, including 'Doutor', 'Ferreira', and others.]*

*J. S. Silva*

*[Handwritten signatures and initials in blue ink]*

ENTIDADE		BALANÇETE ANALÍTICO DO PLANO DA GERAL						DATA	ANO	PAGINA
M.M.B		PERÍODO : Janeiro A Dezembro		2017/12/01 a 2017/12/31		2018/04/04		2017	9	
COD. CONTA	DESIGNAÇÃO	ANTERIOR		DO PERÍODO		ACUMULADO		SALDO		
		DEBITO	CREDITO	DEBITO	CREDITO	DEBITO	CREDITO	DEVEDOR	CREADOR	
	TRANSPORTE ...	63.173.935,79	62.662.384,50	68.983.169,11	65.947.377,77	132.157.104,90	128.609.762,27	3.547.342,63		
64.1	REMUNERAÇÕES DOS MEMBROS DOS ORÇÃOS AUTARQUICOS			74.848,06	5.373,28	74.848,06	5.373,28	69.474,78		
64.1.1	Remuneração base			74.848,06	5.373,28	74.848,06	5.373,28	69.474,78		
64.2	REMUNERAÇÕES DO PESSOAL			2.193.729,93	248.669,46	2.193.729,93	248.669,46	1.944.939,35		
64.2.1	REMUNERAÇÕES BASE DO PESSOAL			1.989.681,57	248.669,46	1.989.681,57	248.669,46	1.741.012,11		
64.2.1.1	PESSOAL CONTRATADO TEMPO INDETERMINADO			1.329.963,02		1.329.963,02		1.329.963,02		
64.2.1.1.1	Remuneração base			1.311.912,40		1.311.912,40		1.311.912,40		
64.2.1.1.5	Remuneração por Doença e Maternidade/Paternidade			18.050,62		18.050,62		18.050,62		
64.2.1.2	PESSOAL EM QUALQUER OUTRA SITUAÇÃO			659.718,55	248.669,46	659.718,55	248.669,46	411.049,09		
64.2.1.2.1	PESSOAL COM CONTRATO A TERMO CERTO			541.469,74	248.669,46	541.469,74	248.669,46	292.800,28		
64.2.1.2.1.1	Remuneração base			155.111,95	121.648,09	155.111,95	121.648,09	33.463,86		
64.2.1.2.1.3	Subsidio de ferias			386.357,79	127.021,37	386.357,79	127.021,37	259.336,42		
64.2.1.2.1.3.1	SUB. FÉRIAS/NATAL - TITULARES DE ORÇÃOS DE SOBERANIA E MEMBROS AUTARQUICOS			17.335,72	5.373,28	17.335,72	5.373,28	11.962,44		
64.2.1.2.1.3.2	SUB. FÉRIAS/NATAL - PESSOAL DOS QUADROS			355.358,60	121.648,09	355.358,60	121.648,09	233.710,51		
64.2.1.2.1.3.3	SUB. FÉRIAS/NATAL - PESSOAL CONTRATO A TERMO			5.464,69		5.464,69		5.464,69		
64.2.1.2.1.3.4	SUB. FÉRIAS/NATAL - PESSOAL DE GAB. DE APOIO À PRESIDÊNCIA			8.198,78		8.198,78		8.198,78		
64.2.1.2.2	OUTRAS SITUAÇÕES			53.046,36		53.046,36		53.046,36		
64.2.1.2.2.1	Remuneração base			53.046,36		53.046,36		53.046,36		
64.2.1.2.3	Pessoal em regime de tarefa ou avença			65.202,45		65.202,45		65.202,45		
64.2.2	SUPLEMENTOS DE REMUNERAÇÕES			196.401,14	122,12	196.401,14	122,12	196.279,02		
64.2.2.1	Trabalho extraordinario			12.775,48		12.775,48		12.775,48		
64.2.2.3	Abono para faltas			2.790,40		2.790,40		2.790,40		
64.2.2.4	Subsidio de refeição			137.146,86		137.146,86		137.146,86		
64.2.2.5	Ajudas de custo			4.212,11		4.212,11		4.212,11		
64.2.2.8	OUTROS SUPLEMENTOS			39.476,29	122,12	39.476,29	122,12	39.354,17		
64.2.2.8.1	Senhas de presença Assembleia Municipal			8.791,13	122,12	8.791,13	122,12	8.669,01		
64.2.2.8.2	Senhas de presença Camara Municipal			1.892,86		1.892,86		1.892,86		
64.2.2.8.5	Despesas de representação			28.792,30		28.792,30		28.792,30		
64.2.3	Prestações sociais directas			7.647,22		7.647,22		7.647,22		
64.2.3.1	Subsidio familiar a crianças e jovens			7.647,22		7.647,22		7.647,22		
64.5	ENCARGOS SOBRE REMUNERAÇÕES			591.871,48	100.625,25	591.871,48	100.625,25	491.246,23		
64.5.1	Assistencia na doença dos funcionarios (ADSE)			71.844,39	8.477,21	71.844,39	8.477,21	63.367,18		
64.5.2	Segurança social dos funcionarios publicos (CGA)			391.454,18	65.582,23	391.454,18	65.582,23	325.871,95		
64.5.3	Segurança social - regime geral			128.572,91	26.565,81	128.572,91	26.565,81	102.007,10		
64.6	Seguros de acidentes no trabalho e doenças profiss			33.513,26		33.513,26		33.513,26		
64.8	OUTROS CUSTOS COM PESSOAL			67.721,83	30,00	67.721,83	30,00	67.691,83		
64.8.1	Despesas de saude			62.268,87		62.268,87		62.268,87		
64.8.6	Despesas Formação Profissional			5.452,96	30,00	5.452,96	30,00	5.422,96		
65	OUTROS CUSTOS E PERDAS OPERACIONAIS			47.755,67	2.492,16	47.755,67	2.492,16	45.263,51		
65.1	Impostos e taxas			776,88		776,88		776,88		
65.1.1	Impostos sobre o rendimento			73,79		73,79		73,79		
65.1.3	Imposto sobre o Valor Acrescentado - IVA			703,09		703,09		703,09		
65.2	Quotizações			46.978,79	2.492,16	46.978,79	2.492,16	44.486,63		
66	AMORTIZAÇÕES DO EXERCÍCIO			1.927.120,97	2,62	1.927.120,97	2,62	1.927.118,35		
	A TRANSPORTAR ...	63.173.935,79	62.662.384,50	71.932.609,34	66.304.690,04	135.166.545,13	128.967.074,54	6.199.470,59		



EXTIDADE		BALANCETE ANALITICO DO PLANO DA GERAL						DATA	ANO	PAGINA
M.V.E	PERIODO : Janeiro A Dezembro	2017/12/01 a 2017/12/31						2018/04/04	2017	10
COD. CONTA	DESIGNAÇÃO	ANTERIOR		DO PERIODO		ACUMULADO		SALDO		
		DEBITO	CRÉDITO	DEBITO	CRÉDITO	DEBITO	CRÉDITO	DEVEDOR	CREBOR	
	TRANSPORTE ...	63.173.935,79	62.662.384,50	71.932.609,34	66.304.690,04	135.166.545,13	128.967.074,54	6.199.470,59		
66.2	IMOBILIZAÇÕES CORPÓREAS			770.370,60	2,47	770.370,60	2,47	770.368,13		
66.2.2	EDIFÍCIOS E OUTRAS CONSTRUÇÕES			493.228,87	0,06	493.228,87	0,06	493.228,81		
66.2.2.1	EDIFÍCIOS			237.124,10		237.124,10		237.124,10		
66.2.2.1.1	Habitação			846,53		846,53		846,53		
66.2.2.1.2	Outros edifícios			236.277,57		236.277,57		236.277,57		
66.2.2.2	Outras construções			256.104,77	0,06	256.104,77	0,06	256.104,71		
66.2.3	Equipamento básico			46.228,29	1,49	46.228,29	1,49	46.226,80		
66.2.4	Equipamento de transporte			71.175,96		71.175,96		71.175,96		
66.2.5	Ferramentas e utensílios			7.304,34	0,02	7.304,34	0,02	7.304,32		
66.2.6	Equipamento administrativo			101.226,81	0,11	101.226,81	0,11	101.226,70		
66.2.6.01	Equipamento administrativo			24.867,80		24.867,80		24.867,80		
66.2.6.02	Software informático			48.462,37	0,11	48.462,37	0,11	48.462,26		
66.2.6.03	Equipamento informático			27.896,64		27.896,64		27.896,64		
66.2.8	Outras inobiliações corpóreas			51.206,33	0,79	51.206,33	0,79	51.205,54		
66.3	IMOBILIZAÇÕES INCORPÓREAS			45.265,74		45.265,74		45.265,74		
66.3.9	Outras inobiliações incorpóreas			45.265,74		45.265,74		45.265,74		
66.5	Bens de domínio público			1.111.484,63	0,15	1.111.484,63	0,15	1.111.484,48		
66.5.2	EDIFÍCIOS			3.683,66	0,03	3.683,66	0,03	3.683,63		
66.5.2.2	Outros edifícios			3.683,66	0,03	3.683,66	0,03	3.683,63		
66.5.3	Outras construções e infraestruturas			1.107.322,23	0,12	1.107.322,23	0,12	1.107.322,11		
66.5.5	Bens de patrimônio histórico, artístico e cultural			478,74		478,74		478,74		
67	PROVISÕES DO EXERCÍCIO			398.566,24	158.430,66	398.566,24	158.430,66	240.135,58		
67.2	PARA RISCOS E ENCARGOS			398.566,24	158.430,66	398.566,24	158.430,66	240.135,58		
67.2.3	Processos judiciais em curso			398.566,24	158.430,66	398.566,24	158.430,66	240.135,58		
68	CUSTOS E PERDAS FINANCEIRAS			133.410,38	258,30	133.410,38	258,30	103.152,08		
68.1	JUROS SUPORTADOS			100.366,69		100.366,69		100.366,69		
68.1.1	EM MOEDA NACIONAL			100.366,69		100.366,69		100.366,69		
68.1.1.2	DE MÉDIO E LONGO PRAZO			100.366,69		100.366,69		100.366,69		
68.1.1.2.1	EMPRESTIMOS BANCÁRIOS			100.366,69		100.366,69		100.366,69		
68.1.1.2.1.1	CGD - Caixa Geral de Depósitos			100.366,69		100.366,69		100.366,69		
68.1.1.2.1.1.01	CGD 9015 002642991			100.298,00		100.298,00		100.298,00		
68.1.1.2.1.1.02	JURO EMP. CGD 9015 002642 9 91			68,69		68,69		68,69		
68.9	Outros custos e perdas financeiras			3.043,69	258,30	3.043,69	258,30	2.785,39		
69	CUSTOS E PERDAS EXTRAORDINÁRIAS			333.784,83	86.149,83	333.784,83	86.149,83	247.635,00		
69.1	TRANSFERÊNCIAS DE CAPITAL CONCEJIDAS			243.754,72	36.000,00	243.754,72	36.000,00	207.754,72		
69.1.1	ADMINISTRAÇÕES PÚBLICAS			160.435,27	36.000,00	160.435,27	36.000,00	124.435,27		
69.1.1.3	Administração autárquica			156.000,00	36.000,00	156.000,00	36.000,00	120.000,00		
69.1.1.5	Comunidade Urbana			4.435,27		4.435,27		4.435,27		
69.1.2	Administrações privadas			62.435,00		62.435,00		62.435,00		
69.1.2.1	Instituições particulares			62.435,00		62.435,00		62.435,00		
69.1.3	Famílias			20.884,45		20.884,45		20.884,45		
69.4	PERDAS EM IMOBILIZAÇÕES			51.673,63	49.669,83	51.673,63	49.669,83	2.003,80		
69.4.5	Abates			51.673,63	49.669,83	51.673,63	49.669,83	2.003,80		
69.6	AUMENTOS DE AMORTIZAÇÕES E DE PROVISÕES			5.462,17		5.462,17		5.462,17		
69.6.2	Provisões			5.462,17		5.462,17		5.462,17		
69.7	CORREÇÕES RELATIVAS A EXERCÍCIOS ANTERIORES			23.187,25	480,00	23.187,25	480,00	22.707,25		
69.7.9	Outras correções relativas a exercícios anteriores			23.187,25	480,00	23.187,25	480,00	22.707,25		
69.8	OUTROS CUSTO E PERDAS EXTRAORDINÁRIOS			9.707,06		9.707,06		9.707,06		
69.8.1	Regularizações entre Aplicações			4,15		4,15		4,15		
69.8.8	Outros não especificados			9.702,91		9.702,91		9.702,91		
7	PROVEITOS			1.430.879,60	10.148.391,20	1.430.879,60	10.148.391,20	8.717.511,60		
	A TRANSPORTAR ...	63.173.935,79	62.662.384,50	74.755.491,76	66.549.531,45	137.929.427,55	129.211.915,95	8.717.511,60		



EXTIÇÃO		BALANÇETE ANALÍTICO DO PLANO DA GERAL						DATA	ANO	PÁGINA
M.M.E		PERÍODO : Janeiro A Dezembro		2017/12/01 a 2017/12/31		2018/04/04		2017	11	
COD. CONTA	DESIGNAÇÃO	ANTERIOR		DO PERÍODO		ACUMULADO		SALDO		
		DEBITO	CREDITO	DEBITO	CREDITO	DEBITO	CREDITO	DEVEDOR	CREDOR	
	TRANSPORTE ...	63.173.935,79	62.662.384,50	74.755.491,76	66.549.531,45	137.929.427,55	129.211.915,95	8.717.511,60		
71	VENDAS E PRESTAÇÃO DE SERVIÇOS			38.261,62	477.402,89	38.261,62	477.402,89		439.141,27	
71.1	VENDAS			7.607,30	176.701,68	17.607,30	176.701,68		159.094,38	
71.1.1	MERCADORIAS				4.090,71		4.090,71		4.090,71	
71.1.1.2	Bens duradouros				4.090,71		4.090,71		4.090,71	
71.1.2	PRODUTOS ACABADOS E INTERMEDIOS			7.607,30	172.610,97	17.607,30	172.610,97		155.003,67	
71.1.2.1	Água			7.607,30	170.665,26	17.607,30	170.665,26		153.058,96	
71.1.2.9	Outros				1.945,71		1.945,71		1.945,71	
71.2	PRESTAÇÕES DE SERVIÇOS			20.398,53	292.570,90	20.398,53	292.570,90		272.172,37	
71.2.1	SANEAMENTO			1.941,84	34.266,09	1.941,84	34.266,09		32.324,25	
71.2.1.1	Águas residuais domésticas			1.941,84	34.266,09	1.941,84	34.266,09		32.324,25	
71.2.2	Resíduos sólidos			16.066,19	143.829,86	16.066,19	143.829,86		127.763,67	
71.2.4	Trabalhos por conta de particulares			69,27	3.812,37	69,27	3.812,37		3.743,10	
71.2.5	Cemitérios				5.023,78		5.023,78		5.023,78	
71.2.7	Instalações desportivas, culturais e recreativas			331,60	64.112,55	331,60	64.112,55		63.780,95	
71.2.9	Outros			1.989,63	41.526,25	1.989,63	41.526,25		39.536,62	
71.2.9.1	Alimentação Escolar			1.967,75	28.305,06	1.967,75	28.305,06		26.337,31	
71.2.9.2	Outras Vendas e Prestações de Serviços			21,88	13.221,19	21,88	13.221,19		13.199,31	
71.5	Restituições de venda de bens e prestações de serv			255,79	8.130,31	255,79	8.130,31		7.874,52	
71.5.1	Restituições de venda de bens			153,07		153,07		153,07		
71.5.1.1	Restituições de vendas de bens - ÁGUA			153,07		153,07		153,07		
71.5.2	Restituições de prestações de Serviços Específicos			102,72		102,72		102,72		
71.5.2.1	Restituições - Resíduos Sólidos			40,21		40,21		40,21		
71.5.2.2	Restituições - Águas Residuais			62,51		62,51		62,51		
71.5.4	Restituições de Rendas				8.130,31		8.130,31		8.130,31	
71.5.4.9	Restituições - Outros				8.130,31		8.130,31		8.130,31	
72	IMPOSTOS E TAXAS			1.028.802,01	1.844.409,83	1.028.802,01	1.844.409,83		815.607,82	
72.1	IMPOSTOS DIRECTOS			1.077.250,33	1.739.090,09	1.017.250,33	1.739.090,09		721.839,76	
72.1.1	Imposto municipal s/ imóveis			936.177,07	1.525.028,59	996.177,07	1.525.028,59		528.851,52	
72.1.2	Imposto Único de Circulação			10.101,99	126.196,29	10.101,99	126.196,29		116.094,30	
72.1.3	Imposto municipal s/ transmissões			10.971,27	87.865,21	10.971,27	87.865,21		76.893,94	
72.2	IMPOSTOS INDIRECTOS				1.609,96		1.609,96		1.609,96	
72.2.2	OUTROS				1.609,96		1.609,96		1.609,96	
72.2.2.1	Mercados e feiras				85,18		85,18		85,18	
72.2.2.2	Loteamentos e obras				916,37		916,37		916,37	
72.2.2.3	Ocupação da via pública				563,55		563,55		563,55	
72.2.2.5	Publicidade				44,86		44,86		44,86	
72.4	TAXAS, MULTAS E OUTRAS PENALIDADES			1.196,86	97.480,03	1.196,86	97.480,03		96.283,17	
72.4.1	TAXAS			1.196,86	85.080,15	1.196,86	85.080,15		83.883,29	
72.4.1.1	Mercados e feiras				32.938,08		32.938,08		32.938,08	
72.4.1.2	Loteamentos e obras			1.086,27	20.593,21	1.086,27	20.593,21		19.506,94	
72.4.1.3	Ocupação da via pública				933,61		933,61		933,61	
72.4.1.5	Caça uso e porte de arma			106,21	11.833,19	106,21	11.833,19		11.726,98	
72.4.1.6	Outras			4,38	18.782,06	4,38	18.782,06		18.777,68	
72.4.2	MULTAS E OUTRAS PENALIDADES				12.399,88		12.399,88		12.399,88	
72.4.2.2	Juros de mora				1.589,17		1.589,17		1.589,17	
72.4.2.4	Juros compensatorios				10.810,71		10.810,71		10.810,71	
72.5	Reembolsos e restituições			324,63	6.229,75	324,63	6.229,75		5.905,12	
72.5.1	REEMBOLSOS				6.229,75		6.229,75		6.229,75	
72.5.1.1	REEMBOLSOS ESPECIFICOS				6.229,75		6.229,75		6.229,75	
72.5.1.1.09	Reembolsos de Particulares				6.229,75		6.229,75		6.229,75	
72.5.2	RESTITUIÇÕES DE IMPOSTOS E TAXAS			324,63		324,63		324,63		
72.5.2.1	Restituições de Impostos Directos			324,63		324,63		324,63		
72.6	ANULAÇÕES			10.030,19		10.030,19		10.030,19		
	A TRANSPORTAR ...	63.173.935,79	62.662.384,50	75.822.525,20	68.871.344,17	138.986.460,99	131.533.728,67	7.452.732,32		

Handwritten notes and signatures on the right side of the page, including a large signature and some illegible text.

*Handwritten signature/initials at the top right of the page.*

*Large handwritten signature and initials on the right side of the table, overlapping several rows.*

ENTIDADE	M.M.E	BALANCETE ANALITICO DO PLANO DA GERAL						DATA	ANO	PAGINA
		PERIODO : Janeiro A Dezembro		2017/12/01 a 2017/12/31				2018/04/04	2017	12
COD. CONTA	DESIGNAÇÃO	ANTERIOR		DO PERIODO		ACUMULADO		SALDO		
		DEBITO	CREDITO	DEBITO	CREDITO	DEBITO	CREDITO	DEVEDOR	CREADOR	
	TRANSPORTE ...	63.173.935,79	62.662.364,50	75.822.525,20	68.871.344,17	138.986.460,99	131.533.728,67	7.452.732,32		
72.6.1	ANULAÇÃO DE IMPOSTOS			30,92		30,92		30,92		
72.6.1.5	Publicidade			30,92		30,92		30,92		
72.6.2	ANULAÇÃO DE TAXAS			15,32		15,32		15,32		
72.6.2.9	OUTRAS ANULAÇÕES			15,32		15,32		15,32		
72.6.2.9.99	Outros			15,32		15,32		15,32		
72.6.3	ANULAÇÃO DE BENS E DE PRESTAÇÃO DE SERVIÇOS			8.665,59		8.665,59		8.665,59		
72.6.3.1	ANULAÇÃO DE BENS			5.673,83		5.673,83		5.673,83		
72.6.3.1.11	Água			5.673,83		5.673,83		5.673,83		
72.6.3.2	ANULAÇÃO DE PRESTAÇÃO DE SERVIÇOS			2.991,76		2.991,76		2.991,76		
72.6.3.2.02	Resíduos sólidos			2.714,46		2.714,46		2.714,46		
72.6.3.2.09	Águas residuais			277,30		277,30		277,30		
72.6.4	ANULAÇÃO DE MULTAS E OUTRAS PENALIDADES			4,25		4,25		4,25		
72.6.4.9	OUTRAS ANULAÇÕES DE MULTAS E OUTRAS PENALIDADES			4,25		4,25		4,25		
72.6.4.9.01	Taxa de Relaxa			4,25		4,25		4,25		
72.6.9	Outros			1.314,11		1.314,11		1.314,11		
74	TRANSFERÊNCIAS E SUBSÍDIOS OBTIDOS			337.389,46	6.834.471,23	337.389,46	6.834.471,23		6.497.081,77	
74.2	TRANSFERÊNCIAS OBTIDAS			337.389,46	6.834.471,23	337.389,46	6.834.471,23		6.497.081,77	
74.2.1	ADMINISTRAÇÕES PÚBLICAS			12.581,85	6.182.992,33	112.581,85	6.182.992,33		6.070.410,48	
74.2.1.1	ORÇAMENTO ESTADO			12.581,85	6.075.156,58	112.581,85	6.075.156,58		5.962.574,73	
74.2.1.1.1	TRANSFERÊNCIAS CORRENTES			12.581,85	5.532.655,58	112.581,85	5.532.655,58		5.420.073,73	
74.2.1.1.1.1	Transferências por Delegação de Competências			15.058,85	110.457,07	15.058,85	110.457,07		95.398,22	
74.2.1.1.1.1.1	DGAI			4.044,00	4.888,41	4.044,00	4.888,41		844,41	
74.2.1.1.1.1.2	DREN			11.014,85	105.568,66	11.014,85	105.568,66		94.553,81	
74.2.1.1.1.5	Outros				89.750,00		89.750,00		89.750,00	
74.2.1.1.1.6	Fundo de Equilíbrio Financeiro				4.887.391,51		4.887.391,51		4.887.391,51	
74.2.1.1.1.7	Fundo Social Municipal				244.617,00		244.617,00		244.617,00	
74.2.1.1.1.8	Participação no IRS			97.523,00	200.440,00	97.523,00	200.440,00		102.917,00	
74.2.1.1.2	TRANSFERÊNCIAS DE CAPITAL				542.501,00		542.501,00		542.501,00	
74.2.1.1.2.5	Fundo de Equilíbrio Financeiro				542.501,00		542.501,00		542.501,00	
74.2.1.2	Fundos e Serviços Autônomos				107.835,75		107.835,75		107.835,75	
74.2.2	ADMINISTRAÇÕES PRIVADAS			177.864,66	461.179,29	177.864,66	461.179,29		283.314,63	
74.2.2.1	Instituições particulares			177.864,66	461.179,29	177.864,66	461.179,29		283.314,63	
74.2.3	Famílias				5.488,88		5.488,88		5.488,88	
74.2.4	EXTERIOR			46.942,95	184.810,73	46.942,95	184.810,73		137.867,78	
74.2.4.2	Fundo de Coesão				100.595,71		100.595,71		100.595,71	
74.2.4.4	Fundo Social Europeu			46.942,95	84.215,02	46.942,95	84.215,02		37.272,07	
78	PROVEITOS E GANHOS FINANCEIROS			266,81	291.765,88	266,81	291.765,88		291.499,07	
78.1	JUROS OBTIDOS				4.298,47		4.298,47		4.298,47	
78.1.1	DEPOSITOS BANCÁRIOS				4.298,47		4.298,47		4.298,47	
78.1.1.1	DEPOSITOS A ORDEM				4.298,47		4.298,47		4.298,47	
78.1.1.1.01	CAIXA GERAL DE DEPOSITOS				4.298,47		4.298,47		4.298,47	
78.1.1.1.01.1	CGD				4.298,47		4.298,47		4.298,47	
78.3	RENDIMENTOS DE IMÓVEIS			266,81	287.116,03	266,81	287.116,03		286.849,22	
78.3.1	Terrenos e recursos naturais				253.731,60		253.731,60		253.731,60	
78.3.2	EDIFÍCIOS E OUTRAS CONSTRUÇÕES			266,81	33.384,43	266,81	33.384,43		33.117,62	
78.3.2.1	Edifícios			266,81	33.384,43	266,81	33.384,43		33.117,62	
78.4	RENDIMENTOS DE PARTICIPAÇÕES DE CAPITAL				351,38		351,38		351,38	
78.4.3	FAM				351,38		351,38		351,38	
79	PROVEITOS E GANHOS EXTRAORDINÁRIOS			26.159,70	700.341,37	26.159,70	700.341,37		674.181,67	
79.6	REDUÇÕES DE AMORTIZAÇÕES E PROVISÕES				244.759,80		244.759,80		244.759,80	
79.6.2	Provisões				244.759,80		244.759,80		244.759,80	
	A TRANSPORTAR ...	63.173.935,79	62.662.364,50	76.160.211,66	76.242.341,08	139.334.147,45	138.904.725,58	429.421,87		

→ 2017

ENTIDADE		BALANCETE ANALITICO DO PLANO DA GERAL						DATA	ANO	PAGINA
M.M.E		PERIODO : Janeiro A Dezembro		2017/12/01 a 2017/12/31				2018/04/04	2017	13
COD. CONTA	DESIGNAÇÃO	ANTERIOR		DO PERIODO		ACUMULADO		SALDO		
		DEBITO	CREDITO	DEBITO	CREDITO	DEBITO	CREDITO	DEVEDOR	CREDOER	
	TRANSPORTE ...	63.173.935,79	62.662.364,50	76.160.211,66	76.242.341,08	139.334.147,45	138.904.725,58	429.421,87		
79.7	Correcções relativas a exercicios anteriores			26.137,50	62.734,92	26.137,50	62.734,92		36.597,42	
79.8	OUTROS PROVEITOS E GANHOS EXTRAORDINARIOS			22,20	392.846,65	22,20	392.846,65		392.824,45	
79.8.1	Regularizações entre Aplicações			22,20	22,20	22,20	22,20			
79.8.3	Transferencias de capital				390.972,49		390.972,49		390.972,49	
79.8.8	Outros não especificados				1.851,96		1.851,96		1.851,96	
8	RESULTADOS		511.551,29	511.551,29		511.551,29	511.551,29			
88	RESULTADO LIQUIDO DO EXERCICIO		511.551,29	511.551,29		511.551,29	511.551,29			
	TOTAL ...	63.173.935,79	63.173.935,79	76.637.922,65	76.697.922,65	139.871.858,44	139.871.858,44			

*[Handwritten signatures and notes in blue and black ink, including a large signature and some illegible scribbles.]*





MONDIM DE BASTO  
MUNICÍPIO

2017

Divisão Administrativa e Financeira

02 – Mapas de Prestação de Contas

5 – Relação Nominal dos Responsáveis

*[Handwritten signatures and initials in blue and black ink, including the name 'Leonor' and a large signature at the bottom.]*

**RELAÇÃO NOMINAL DOS RESPONSÁVEIS**

**Designação da Entidade** Município de Mondim de Basto

**Gerência** de 2017

Nome	Situação na Entidade	Vencimento	Período de responsabilidade	Morada
Humberto da Costa Cerqueira	Presidente	51 294,79	2017/01/01 a 2017/12/31	Rua do Cavalo N.º 21 1º Esquerdo - 4880 - M. de Basto
Teresa de Jesus Tuna Rabiço da Costa	Vice-Presidente	12 943,78	2017/01/01 a 2017/12/31	Lugar do Seixinal 4880-163 Mondim de Basto
Paulo Jorge Mota da Silva	Vereador	33 936,59	2017/01/01 a 2017/12/31	Lugar da Cainha - 4880 - Mondim de Basto
Duarte Nuno Moreira Lage	Vereador	3 074,35	2017/10/15 a 2017/12/31	Lugar do Bobal - 4880 - Mondim de Basto
Bruno Miguel Moura Ferreira	Vereador	.....	2017/01/01 a 2017/09/30	Lugar da Serra - 4880 - Mondim de Basto
Manuel Mário Mota Oliveira	Vereador	.....	2017/01/01 a 2017/09/30	Lugar de Parada de Atei - 4880-043 M. de Basto
Fernando Maria Dinis de Carvalho Gomes	Vereador	.....	2017/10/15 a 2017/12/31	

O Dirigente responsável pela área Administrativa e/ou Financeira



MONDIM DE BASTO  
MUNICÍPIO

**2017**

*[Handwritten signatures in blue and black ink]*

Divisão Administrativa e Financeira

02 – Mapas de Prestação de Contas

6 – Caracterização da Entidade



# CÂMARA MUNICIPAL DE MONDIM DE BASTO

## CARACTERIZAÇÃO DA ENTIDADE

<b>1</b>	<b>IDENTIFICAÇÃO DA ENTIDADE</b>		
1.1	<b>ENDEREÇO POSTAL:</b>	Largo Com de de Vila Real - 4880-236 Mondim de Basto	
	Telefone - Fax	Telefone:255389300, Fax:255389398	
	N.º Identificação Fiscal	506967107	
1.2	<b>NÚMERO DE ELEITORES</b>		
	município	Até 10 000	<input checked="" type="checkbox"/>
		Mais de 10 000 e menos de 40 000	<input type="checkbox"/>
		Igual ou superior a 40 000	<input type="checkbox"/>
FONTE:			
<b>2</b>	<b>LEGISLAÇÃO</b>		
	Data de constituição	publicada no D.R. de	
<b>3</b>	<b>ESTRUTURA ORGANIZACIONAL</b>		
3.1	<b>SERVIÇOS MUNICIPALIZADOS</b>		
	A Câmara Municipal tem Serviços Municipalizados?	Sim	Não
		<input type="checkbox"/>	<input checked="" type="checkbox"/>
	Se respondeu sim, especifique quais e indique os respectivos grupos:		
3.2	<b>EMPRESAS MUNICIPAIS</b>		
	A Câmara Municipal tem Empresas Municipais?	Sim	Não
		<input type="checkbox"/>	<input checked="" type="checkbox"/>
	Se respondeu sim, especifique quais e indique os respectivos grupos:		
3.3	<b>ÓRGÃOS</b>		
	Tem órgãos de natureza consultiva?	Sim	Não
		<input type="checkbox"/>	<input checked="" type="checkbox"/>
	Tem órgãos de fiscalização?	<input checked="" type="checkbox"/>	<input type="checkbox"/>
3.4	<b>ORGANOGRAMA</b>		
	Anexar organograma e diploma que o aprovou		
<b>4</b>	<b>DESCRIÇÃO SUMÁRIA DAS ACTIVIDADES</b>		
	Competências legalmente atribuídas ao abrigo do artigo 33.º da Lei n.º 75/2013 de 12 de setembro		
<b>5</b>	<b>RECURSOS HUMANOS</b>		
5.1	<b>IDENTIFICAÇÃO DOS MEMBROS DO ÓRGÃO EXECUTIVO</b>		
	Presidente	Humberto da Costa Cerqueira	
	Vereadores	Teresa de Jesus Tuna Rabiço da Costa	
		Paulo Jorge Mota da Silva	
		Manuel Mário Mota Oliveira	
		Bruno Miguel Moura Ferreira	
		Fernando Maria Dinis de Carvalho Gomes	
		Duarte Nuno Moreira Lage	
5.2	<b>NÚMERO DE VEREADORES</b>		
	Em regime de permanência	<input type="checkbox"/>	2
	A meio tempo	<input type="checkbox"/>	1
	Restantes vereadores	<input type="checkbox"/>	2
FONTE:			



MONDIM DE BASTO  
MUNICÍPIO

# 2017

*Handwritten signatures in black and blue ink, including the name "Carlos Le" and a date "2017".*

Divisão Administrativa e Financeira


02 – Mapas de Prestação de Contas

7 – Termo de Encerramento


**DOCUMENTOS DE PRESTAÇÃO DE CONTAS DA GERÊNCIA DO ANO  
FINANCEIRO DE 2017**



O presente documento é parte integrante da Prestação de Contas 2017, **RELATÓRIO DE GESTÃO DO ANO FINANCEIRO DE 2017**, contém em 136 páginas, que antecedem e incluem esta, devidamente numeradas, foi aprovada em reunião ordinária da Câmara Municipal de Mondim de Basto, realizada em 12 de abril de 2018.

O Presidente,



Os Vereadores:

**TERMO DE APROVAÇÃO FINAL**

O presente documento é parte integrante da Prestação de Contas 2017, **RELATÓRIO DE GESTÃO DO ANO FINANCEIRO DE 2017**, contém em 136 páginas, que antecedem e incluem esta, devidamente numeradas, foi aprovada em reunião ordinária da Assembleia Municipal de Mondim de Basto, realizada em 27 de abril de 2018.

O Presidente,

