



MONDIM DE BASTO  
MUNICÍPIO

**2018**

Divisão Administrativa e Financeira

**DOCUMENTOS DE  
PRESTAÇÃO DE  
CONTAS**

ÍNDICE

[municipio.mondimdebasto.pt](http://municipio.mondimdebasto.pt)

## 01 Mapas de Prestação de Contas na Ótica Orçamental

Mapas	Pág.
1 - Mapa de Controlo Orçamental de Despesa	6
2- Mapa de Controlo Orçamental da Receita	12
3 - Mapa de Execução Anual do Plano Plurianual de Investimentos	16
4 - Mapa de Fluxos de Caixa	22
5 - Mapa de Operações de Tesouraria	30
6 - Mapa Demonstrações das Contas de Ordem	33
7 - Mapa de Empréstimos	35
8 - Mapa de Outras Dívidas à Terceiros	37
9 - Modificações do Orçamento – Receita	41
10 - Modificações do Orçamento – Despesa	45
11 - Modificações ao Plano Plurianual de Investimentos	51
12 - Contratação Administrativa	60
13 - Mapa de Transferências Correntes – Despesa	66
14 - Mapa de Transferências Capital – Despesa	69
15 - Mapa de Transferências de Corrente – Receita	71
16 - Mapa de Subsídios Concedidos	73
17 - Mapa de Transferências de Capital – Receita	78

## 02 Mapas de Prestação de Contas na Ótica Patrimonial

Mapas	Pág.
1 - Balanço	81
2 - Demonstração de Resultados	86
3 - Anexo ao Balanço e Demonstração de Resultados	88
4 - Balancete Analítico do Plano Geral	102
5 - Declaração de Compromissos Plurianuais	116
6 - Declaração de Pagamentos e Recebimentos em Atraso	118
7 - Caracterização da Entidade	120
8 - Relação Nominal dos Responsáveis	122
9 - Termo de Encerramento	124



MONDIM DE BASTO  
MUNICÍPIO

**2018**

---

Divisão Administrativa e Financeira

**01 – Mapas de Prestação de Contas  
Ótica Orçamental**





MONDIM DE BASTO  
MUNICÍPIO

**2018**

---

Divisão Administrativa e Financeira

**01 – Mapas de Prestação de Contas**  
**1 – Mapa de Controlo Orçamental da Despesa**

MAPA DO CONTROLO ORÇAMENTAL DA DESPESA

ENTIDADE

N.M.8

Município de Mondim de Basto

Período: 2018/01/01 a 2018/12/31

ANO 2018  
PAG. 1

CLASSIFICAÇÃO		DOTAÇÕES CORRIGIDAS (3)	COMPROMISSOS ASSUMIDOS			DESPESA PAGA (7)	DIFERENÇAS			GRAU DE EXECUÇÃO ORÇAMENTAL DA DESPESA (11) a)
ECONÓMICA (1)	DESCRIÇÃO (2)		EXERCÍCIO (4)	EXERCÍCIOS FUTUROS (5)	TOTAL (6)		DOTAÇÃO NÃO COMPROMETIDA (8 = 3 - 4)	SALDO (9 = 3 - 7)	COMPROMISSOS POR PAGAR (10 = 4 - 7)	
	<b>DESPESAS CORRENTES</b>	6.417.006,58	6.070.329,81	687.462,02	6.757.791,83	5.759.006,56	346.676,77	658.000,02	311.323,25	89,75
01	DESPESAS COM PESSOAL	2.948.375,37	2.868.610,20	73.492,50	2.942.102,70	2.850.395,72	79.765,17	97.979,65	18.214,48	96,68
0101	REMUNERAÇÕES CERTAS E PERMANENTES	2.194.004,00	2.178.442,71	73.492,50	2.251.935,21	2.174.744,36	15.561,29	19.259,64	3.698,35	99,12
010101	TITULARES DE ÓRGÃOS DE SOBERANIA E MEMBROS AUTÁRQUICOS	77.045,70	77.013,73		77.013,73	77.013,73	31,97	31,97		99,96
01010101	TITULARES DE ÓRGÃOS DE SOBERANIA E MEMBROS AUTÁRQUICOS	77.045,70	77.013,73		77.013,73	77.013,73	31,97	31,97		99,96
010104	PESSOAL DOS QUADROS- Regime de Contrato Individual de Trabalho	1.443.332,05	1.440.258,86		1.440.258,86	1.440.258,86	3.073,19	3.073,19		99,79
01010401	PESSOAL EM FUNÇÕES	1.443.332,05	1.440.258,86		1.440.258,86	1.440.258,86	3.073,19	3.073,19		99,79
010106	PESSOAL CONTRATADO A TERMO	11.600,32	11.600,00		11.600,00	11.600,00	0,32	0,32		100,00
01010601	PESSOAL EM FUNÇÕES	11.600,32	11.600,00		11.600,00	11.600,00	0,32	0,32		100,00
010107	PESSOAL EM REGIME DE TAREFA OU AVENÇA	94.872,40	93.974,73	73.492,50	167.467,23	90.276,38	897,67	4.596,02	3.698,35	95,16
01010701	PESSOAL EM REGIME DE TAREFA OU AVENÇA	94.872,40	93.974,73	73.492,50	167.467,23	90.276,38	897,67	4.596,02	3.698,35	95,16
010108	PESSOAL AGUARDANDO APOSENTAÇÃO	3.944,12	1.723,13		1.723,13	1.723,13	2.220,99	2.220,99		43,69
01010801	PESSOAL AGUARDANDO APOSENTAÇÃO	3.944,12	1.723,13		1.723,13	1.723,13	2.220,99	2.220,99		43,69
010109	PESSOAL EM QUALQUER OUTRA SITUAÇÃO	73.939,72	73.281,84		73.281,84	73.281,84	657,88	657,88		99,11
01010901	PESSOAL DO GABINETE DE APOIO À PRESIDÊNCIA	56.354,44	55.696,56		55.696,56	55.696,56	657,88	657,88		98,83
01010903	PESSOAL DO GABINETE DE APOIO À VERAÇÃO	17.585,28	17.585,28		17.585,28	17.585,28				100,00
010110	GRATIFICAÇÕES	2.718,30	2.686,64		2.686,64	2.686,64	31,66	31,66		98,84
01011001	MEMBROS DE ÓRGÃO AUTÁRQUICOS	2.718,30	2.686,64		2.686,64	2.686,64	31,66	31,66		98,84
010111	REPRESENTAÇÃO	28.038,72	28.038,72		28.038,72	28.038,72				100,00
01011101	DESPESAS DE REPRESENTAÇÃO	28.038,72	28.038,72		28.038,72	28.038,72				100,00
010113	SUBSÍDIO DE REFEIÇÃO	151.323,47	148.180,05		148.180,05	148.180,05	3.143,42	3.143,42		97,92
01011301	MEMBROS DOS ÓRGÃO AUTÁRQUICOS	2.318,22	2.318,22		2.318,22	2.318,22				100,00
01011302	PESSOAL DOS QUADROS-REGIME DE CONTRATO INDIVIDUAL DE TRABALHO	140.681,61	140.681,61		140.681,61	140.681,61				100,00
01011303	PESSOAL CONTRATADO A TERMO	2.971,70	1.950,93		1.950,93	1.950,93	1.020,77	1.020,77		65,65
01011304	PESSOAL EM QUALQUER OUTRO TIPO DE SITUAÇÃO	3.463,02	3.229,29		3.229,29	3.229,29	233,73	233,73		93,25
01011305	RECRUTAMENTO DE PESSOAL PARA NOVOS POSTOS DE TRABALHO	1.888,92					1.888,92	1.888,92		
010114	SUBSÍDIOS DE FÉRTIAS E NATAL	283.012,67	277.659,49		277.659,49	277.659,49	5.353,18	5.353,18		98,11
01011401	TITULARES DE ÓRGÃO DE SOBERANIA E MEMBROS AUTÁRQUICOS	13.518,00	12.761,54		12.761,54	12.761,54	756,46	756,46		94,40
01011402	PESSOAL DE QUADRO-REGIME DE CONTRATO INDIVIDUAL DE TRABALHO	253.211,57	252.776,33		252.776,33	252.776,33	435,24	435,24		99,83
01011403	PESSOAL CONTRATADO A TERMO	1.800,00					1.800,00	1.800,00		
01011404	PESSOAL DE GABINETE DE APOIO À PRESIDÊNCIA	12.121,62	12.121,62		12.121,62	12.121,62				100,00
01011405	RECRUTAMENTO DE PESSOAL PARA NOVOS POSTOS DE TRABALHO	2.361,48					2.361,48	2.361,48		
010115	REMUNERAÇÕES POR DOENÇA E MATERNIDADE / PATERNIDADE	24.176,53	24.025,52		24.025,52	24.025,52	151,01	151,01		99,38
0102	ABONOS VARIÁVEIS OU EVENTUAIS	38.500,00	32.002,54		32.002,54	32.002,54	6.497,46	6.497,46		83,12
010202	HORAS EXTRAORDINÁRIAS	15.600,00	13.086,13		13.086,13	13.086,13	2.513,87	2.513,87		83,89
010204	AJUDAS DE CUSTO	5.400,00	4.854,17		4.854,17	4.854,17	545,83	545,83		89,89
010205	ABONO PARA FALHAS	3.500,00	2.643,94		2.643,94	2.643,94	856,06	856,06		75,54
010213	OUTROS SUPLEMENTOS E PRÊMIOS	14.000,00	11.418,30		11.418,30	11.418,30	2.581,70	2.581,70		81,56
01021302	MEMBROS ASSEMBLEIA MUNICIPAL	14.000,00	11.418,30		11.418,30	11.418,30	2.581,70	2.581,70		81,56
0103	SEGURANÇA SOCIAL	715.871,37	658.164,95		658.164,95	643.648,82	57.706,42	72.222,55	14.516,13	89,91
010301	ENCARGOS COM A SAÚDE - SNS - SERVIÇO NACIONAL DE SAÚDE	48.000,00	39.362,04		39.362,04	39.362,04	8.637,96	8.637,96		82,00
010302	OUTROS ENCARGOS COM A SAÚDE	30.000,00	26.392,56		26.392,56	26.392,56	3.607,44	3.607,44		87,98
010303	SUBSÍDIO FAMILIAR A CRIANÇAS E JOVENS	10.000,00	8.762,65		8.762,65	8.762,65	1.237,35	1.237,35		87,63
010305	CONTRIBUIÇÕES PARA A SEGURANÇA SOCIAL	580.715,38	544.333,01		544.333,01	531.377,26	36.382,37	49.338,12	12.955,75	91,50
01030501	ADSE - ASSISTÊNCIA NA DOENÇA DOS FUNCIONÁRIOS PÚBLICOS	92.977,66	87.231,07		87.231,07	87.231,07	5.746,59	5.746,59		93,82
01030502	SEGURANÇA SOCIAL DO PESSOAL EM REGIME DE CONTRATO DE TRABALHO EM FUNÇÕES PÚBLICAS(RCTFP)	487.737,72	457.101,94		457.101,94	444.146,19	30.635,78	43.591,53	12.955,75	91,06
0103050201	CAIXA GERAL DE APOSENTAÇÕES	319.381,90	315.614,57		315.614,57	315.614,57	3.767,33	3.767,33		98,82
0103050202	REGIME GERAL	168.355,82	141.487,37		141.487,37	128.531,62	26.868,45	39.824,20	12.955,75	76,35
010309	SEGUROS	47.155,99	39.314,69		39.314,69	37.754,31	7.841,30	9.401,68	1.560,38	80,06
01030901	SEGUROS DE ACIDENTES NO TRABALHO E DOENÇAS PROFISSIONAIS	47.155,99	39.314,69		39.314,69	37.754,31	7.841,30	9.401,68	1.560,38	80,06

(a) (11 = 7 / 3 \* 100)



MAPA DO CONTROLO ORÇAMENTAL DA DESPESA

ENTIDADE

M.M.B

Município de Mondim de Basto

Período: 2018/01/01 a 2018/12/31

ANO 2018  
PAG. 2

ECONÓMICA (1)	CLASSIFICAÇÃO DESCRIÇÃO (2)	DOTAÇÕES CORRIGIDAS (3)	COMPROMISSOS ASSUMIDOS			DESPESA PAGA (7)	DIFERENÇAS			GRAU DE EXECUÇÃO ORÇAMENTAL DA DESPESA (11) a)
			EXERCÍCIO (4)	EXERCÍCIOS FUTUROS (5)	TOTAL (6)		DOTAÇÃO NÃO COMPROMETIDA (8 = 3 - 4)	SALDO (9 = 3 - 7)	COMPROMISSOS POR PAGAR (10 = 4 - 7)	
02	AQUISIÇÃO DE BENS E SERVIÇOS	2.604.490,47	2.406.894,92	532.763,22	2.939.658,14	2.126.304,59	197.595,55	478.185,88	280.590,33	81,64
0201	AQUISIÇÃO DE BENS	464.931,12	440.380,49	237.875,81	678.256,30	405.816,79	24.550,63	59.114,33	34.563,70	87,29
020101	MATÉRIAS-PRIMAS E SUBSIDIÁRIAS	66.000,00	55.789,87	13.244,80	69.034,67	49.059,92	10.210,13	16.940,08	6.729,95	74,33
020102	COMBUSTÍVEIS E LUBRIFICANTES	122.021,61	121.264,94	15.435,18	136.700,12	110.339,26	756,67	11.682,35	10.925,68	90,43
02010201	GASOLINA	5.971,04	5.971,04	208,53	6.179,57	5.480,51		490,53	490,53	91,78
02010202	GASÓLEO	114.050,57	113.747,36	15.226,65	128.974,01	103.394,27	303,21	10.656,30	10.353,09	90,66
02010299	OUTROS	2.000,00	1.546,54		1.546,54	1.464,48	453,46	535,52	82,06	73,22
020104	LIMPEZA E HIGIENE	7.000,00	6.934,29		6.934,29	6.930,03	65,71	69,97	4,26	99,00
020106	ALIMENTAÇÃO - GÉNEROS PARA CONFECCIONAR	86.550,00	80.614,81	150.210,22	230.825,03	80.405,51	5.935,19	6.144,49	209,30	92,90
02010601	ALIMENTAÇÃO - GÉNEROS PARA CONFECCIONAR - ALIMENTAÇÃO ESCOLAR	71.800,00	70.657,63	129.715,34	200.372,97	70.631,00	1.142,37	1.169,00	26,63	98,37
02010602	ALIMENTAÇÃO - GÉNEROS PARA CONFECCIONAR - AÇÃO SOCIAL	12.750,00	9.957,18	20.494,88	30.452,06	9.774,51	2.792,82	2.975,49	182,67	76,66
02010699	ALIMENTAÇÃO - GÉNEROS PARA CONFECCIONAR - OUTROS	2.000,00					2.000,00	2.000,00		
020107	VESTUÁRIO E ARTIGOS PESSOAIS	6.500,00	6.487,25		6.487,25	6.487,25	12,75	12,75		99,80
020108	MATERIAL DE ESCRITÓRIO	12.000,00	10.451,10		10.451,10	8.072,87	1.548,90	3.927,13	2.378,23	67,27
020109	PRODUTOS QUÍMICOS E FARMACÊUTICOS	22.995,50	22.941,25	38.490,80	61.432,05	15.033,06	54,25	7.962,44	7.908,19	65,37
020110	PRODUTOS VENDIDOS NAS FARMÁCIAS	2.054,50	1.416,51		1.416,51	1.272,24	637,99	782,26	144,27	61,92
020112	MATERIAL DE TRANSPORTE- PEÇAS	38.000,00	37.779,66		37.779,66	37.349,41	220,34	650,59	430,25	98,29
020115	PRÉMIOS, CONDECORAÇÕES E OFERTAS	7.800,00	6.513,94		6.513,94	6.513,94	1.286,06	1.286,06		83,51
020117	FERRAMENTAS E UTENSÍLIOS	3.500,00	3.421,12		3.421,12	3.421,12	78,88	78,88		97,75
020118	LIVROS E DOCUMENTAÇÃO TÉCNICA	1.000,00	253,32		253,32	190,41	746,68	809,59	62,91	19,04
020119	ARTIGOS HONORÍFICOS E DE DECORAÇÃO	1.000,00	946,75		946,75	946,75	53,25	53,25		94,67
020120	MATERIAL DE EDUCAÇÃO, CULTURA E RECREIO	34.609,51	34.413,87		34.413,87	30.561,51	195,64	4.048,00	3.852,36	88,30
020121	OUTROS BENS	53.900,00	51.151,81	20.494,81	71.646,62	49.233,51	4.666,19	4.666,49	1.918,30	91,34
02012101	OUTROS BENS - DIVERSOS	34.300,00	33.159,05		33.159,05	31.246,41	1.140,95	3.053,59	1.912,64	91,10
02012102	CPC)	2.000,00	1.183,88		1.183,88	1.183,88	816,12	816,12		59,19
02012103	OUTROS BENS - ACCÃO SOCIAL - APOIO À CRIANÇA	17.600,00	16.808,88	20.494,81	37.303,69	16.803,22	791,12	796,78	5,66	95,47
0202	AQUISIÇÃO DE SERVIÇOS	2.139.559,35	1.966.514,43	294.887,41	2.261.401,84	1.720.487,80	173.044,92	419.071,55	246.026,63	80,41
020201	ENCARGOS DE INSTALAÇÕES	311.859,30	298.121,48	11.328,91	309.450,39	236.410,29	13.737,82	75.449,01	61.711,19	75,81
020202	LIMPEZA E HIGIENE	338.192,00	333.596,19		333.596,19	283.660,63	4.595,81	54.531,37	49.935,56	83,88
020203	CONSERVAÇÃO DE BENS	105.700,00	104.863,66	55.136,54	160.000,20	98.416,70	836,34	7.283,30	6.446,96	93,11
020204	LOCAÇÃO DE EDIFÍCIOS	1.720,08	1.720,08		1.720,08	1.720,08				100,00
020205	LOCAÇÃO DE MATERIAL DE INFORMÁTICA	8.000,00	7.001,55	12.736,04	19.737,59	6.707,87	998,45	1.292,13	293,68	83,85
020206	LOCAÇÃO DE MATERIAL DE TRANSPORTE	2.300,00	2.275,00		2.275,00	2.275,00	25,00	25,00		98,91
020208	LOCAÇÃO DE OUTROS BENS	101.778,78	101.725,29	4.145,71	105.871,00	97.953,26	53,49	3.825,52	3.772,03	96,24
020209	COMUNICAÇÕES	36.000,00	33.606,48	11.513,55	45.120,03	29.110,35	2.393,52	6.889,65	4.496,13	80,86
020210	TRANSPORTES	189.223,45	180.415,28	26.172,65	206.587,93	172.286,08	8.808,17	16.937,37	8.129,20	91,05
02021001	TRANSPORTES ESCOLARES	154.223,45	153.878,95	21.365,55	175.244,50	149.148,76	344,50	5.074,69	4.730,19	96,71
02021002	TRANSPORTES - DIVERSOS	35.000,00	26.536,33	4.807,10	31.343,43	23.137,32	8.463,67	11.862,68	3.399,01	66,11
020211	REPRESENTAÇÃO DOS SERVIÇOS	4.000,00	619,14		619,14	619,14	3.380,86	3.380,86		15,48
020212	SEGUROS	42.000,00	27.750,71		27.750,71	27.371,39	14.249,29	14.628,61	379,32	65,17
020213	DESLOCAÇÕES E ESTADAS	5.000,00	1.933,04		1.933,04	1.927,27	3.066,96	3.072,73	5,77	38,55
020214	ESTUDOS, PARCERES, PROJECTOS E CONSULTADORIA	65.593,55	50.051,77	27.213,75	77.265,52	42.083,22	15.541,78	23.510,33	7.968,55	64,16
020215	FORMAÇÃO	12.000,00	9.965,30		9.965,30	8.941,50	2.034,70	3.058,50	1.023,80	74,51
02021501	PESSOAL DOS QUADROS E OUTRO TIPO DE SITUAÇÃO	10.000,00	9.965,30		9.965,30	8.941,50	34,70	1.058,50	1.023,80	89,42
02021502	CPC)	2.000,00					2.000,00	2.000,00		
020216	SEMINÁRIOS, EXPOSIÇÕES E SIMILARES	71.117,31	69.850,29		69.850,29	67.850,05	1.267,02	3.267,26	2.000,24	95,41
02021602	ANIMAÇÃO CULTURAL, RECREATIVA E DESPORTIVA	71.117,31	69.850,29		69.850,29	67.850,05	1.267,02	3.267,26	2.000,24	95,41
020217	PUBLICIDADE	78.605,09	66.603,63		66.603,63	66.350,83	12.001,46	12.254,26	252,80	84,41
020218	VIGILÂNCIA E SEGURANÇA	57.300,00	57.184,19	2.189,40	59.373,59	54.864,52	115,81	2.435,48	2.319,67	95,75
020219	ASSISTÊNCIA TÉCNICA	48.973,27	46.122,33	79.090,14	125.212,47	42.031,61	2.850,94	6.941,66	4.090,72	85,83
020220	OUTROS TRABALHOS ESPECIALIZADOS	306.126,99	233.038,50	59.649,82	292.688,32	221.624,80	73.088,49	84.502,19	11.413,70	72,40
020224	ENCARGOS DE COBRANÇA DE RECEITAS	32.500,00	26.148,81		26.148,81	26.148,81	6.351,19	6.351,19		80,46
020225	OUTROS SERVIÇOS	321.569,53	313.921,71	5.710,90	319.632,61	232.134,40	7.647,82	89.435,13	81.787,31	72,19
02022501	OUTROS SERVIÇOS - DIVERSOS	73.565,00	67.386,16	5.710,90	73.097,06	63.784,56	6.178,84	9.780,44	3.601,60	86,71
02022502	OUTROS SERVIÇOS - CPC)	2.000,00	531,02		531,02	299,25	1.468,98	1.700,75	231,77	14,96
02022503	OUTROS SERVIÇOS-ILUMINAÇÃO- LIGAÇÕES EVENTUAIS	20.000,00	20.000,00		20.000,00	18.026,05		1.973,95	1.973,95	90,13

(a) (11 = 7 / 3 \* 100)



MAPA DO CONTROLO ORÇAMENTAL DA DESPESA

ENTIDADE

N.M.8

Município de Mondim de Basto

Período: 2018/01/01 a 2018/12/31

ANO 2018  
PAG. 3

CLASSIFICAÇÃO		DOTAÇÕES CORRIGIDAS (3)	COMPROMISSOS ASSUMIDOS			DESPESA PAGA (7)	DIFERENÇAS			GRAU DE EXECUÇÃO ORÇAMENTAL DA DESPESA (11) a)
ECONÓMICA (1)	DESCRIÇÃO (2)		EXERCÍCIO (4)	EXERCÍCIOS FUTUROS (5)	TOTAL (6)		DOTAÇÃO NÃO COMPROMETIDA (8 = 3 - 4)	SALDO (9 = 3 - 7)	COMPROMISSOS POR PAGAR (10 = 4 - 7)	
0202599	OUTROS SERVIÇOS - ILUMINAÇÃO PÚBLICA	226.004,53	226.004,53		226.004,53	150.024,54		75.979,99	75.979,99	66,38
03	JUROS E OUTROS ENCARGOS	121.000,00	109.708,84	34.458,06	144.166,90	105.570,40	11.291,16	15.429,60	4.138,44	87,25
0301	JUROS DA DÍVIDA PÚBLICA	93.000,00	85.291,51	34.458,06	119.749,57	81.586,09	7.708,49	11.413,91	3.705,42	87,73
030103	SOCIEDADES FINANCEIRAS- BANCOS E OUTRAS INSTITUIÇÕES FINANCEIRAS	93.000,00	85.291,51	34.458,06	119.749,57	81.586,09	7.708,49	11.413,91	3.705,42	87,73
03010302	EMPRÉSTIMOS DE MÉDIO E LONGO PRAZO	93.000,00	85.291,51	34.458,06	119.749,57	81.586,09	7.708,49	11.413,91	3.705,42	87,73
0303	JUROS DE LOCAÇÃO FINANCEIRA	2.000,00			2.000,00		2.000,00	2.000,00		
030305	MATERIAL DE TRANSPORTE	2.000,00			2.000,00		2.000,00	2.000,00		
03030501	MATERIAL DE TRANSPORTE	2.000,00			2.000,00		2.000,00	2.000,00		
0305	OUTROS JUROS	23.000,00	21.661,12		21.661,12	21.661,12	1.338,88	1.338,88		94,18
030502	OUTROS	23.000,00	21.661,12		21.661,12	21.661,12	1.338,88	1.338,88		94,18
0306	OUTROS ENCARGOS FINANCEIROS	3.000,00	2.756,21		2.756,21	2.323,19	243,79	676,81	433,02	77,44
030601	OUTROS ENCARGOS FINANCEIROS	3.000,00	2.756,21		2.756,21	2.323,19	243,79	676,81	433,02	77,44
04	TRANSFERÊNCIAS CORRENTES	721.840,74	668.739,80	46.748,24	715.488,04	660.539,80	53.100,94	61.300,94	8.200,00	91,51
0403	ADMINISTRAÇÃO CENTRAL	8.500,00	8.000,00		8.000,00	8.000,00	500,00	500,00		94,12
040305	SERVIÇOS E FUNDOS AUTÓNOMOS	8.500,00	8.000,00		8.000,00	8.000,00	500,00	500,00		94,12
04030501	AGRUPAMENTO VERTICAL DE ESCOLAS DE MONDIM DE BASTO	8.000,00	8.000,00		8.000,00	8.000,00				100,00
04030503	REDE DE BIBLIOTECAS DO NORTE-ESCOLA PROFISSIONAL DE FERMIL	500,00					500,00	500,00		
0405	ADMINISTRAÇÃO LOCAL	111.546,70	76.348,79	39.468,66	115.817,45	76.348,79	35.197,91	35.197,91		68,45
040501	CONTINENTE	111.546,70	76.348,79	39.468,66	115.817,45	76.348,79	35.197,91	35.197,91		68,45
04050102	FREGUESIAS	47.340,00	47.340,00	10.000,00	57.340,00	47.340,00				100,00
04050104	ASSOCIAÇÕES DE MUNICÍPIOS	64.106,70	29.008,79	29.468,66	58.477,45	29.008,79	35.097,91	35.097,91		45,25
0405010401	ASSOCIAÇÃO DE MUNICÍPIOS PORTUGUESES - QUOTA	4.306,70	4.306,70		4.306,70	4.306,70				100,00
0405010402	PROBASTO - QUOTA	6.000,00	6.000,00		6.000,00	6.000,00				100,00
0405010404	CM AVE	53.800,00	18.702,09	29.468,66	48.170,75	18.702,09	35.097,91	35.097,91		34,76
04050199	OUTRAS	100,00			100,00	100,00		100,00		
0407	INSTITUIÇÕES SEM FINS LUCRATIVOS	463.544,04	452.059,64	7.279,58	459.339,22	443.859,64	11.484,40	19.684,40	8.200,00	95,75
040701	INSTITUIÇÕES SEM FINS LUCRATIVOS	463.544,04	452.059,64	7.279,58	459.339,22	443.859,64	11.484,40	19.684,40	8.200,00	95,75
04070101	ASSOCIAÇÃO HUMANITÁRIA DE BOMBEIROS VOLUNTÁRIOS DE MONDIM DE BASTO	80.000,00	68.858,10		68.858,10	68.858,10	11.141,90	11.141,90		86,07
04070102	COOPERATIVA MONDIM + SOCIAL	174.110,00	174.110,00		174.110,00	174.110,00				100,00
04070103	ASSOCIATIVISMO	129.900,01	129.557,51		129.557,51	127.357,51	342,50	2.542,50	2.200,00	98,04
0407010301	RENDIMENTO SÉNIOR	17.500,01	17.500,01		17.500,01	17.500,01				100,00
0407010302	RENDIMENTO FORMAÇÃO	27.500,00	27.500,00		27.500,00	27.500,00				100,00
0407010303	ASSOCIATIVISMO CULTURAL E DESPORTIVO	84.900,00	84.557,50		84.557,50	82.357,50	342,50	2.542,50	2.200,00	97,01
04070104	FABRICA DA IGREJA PAROQUIAL DE MONDIM DE BASTO	52.712,69	52.712,69		52.712,69	52.712,69				100,00
04070199	OUTROS	26.821,34	26.821,34	7.279,58	34.100,92	20.821,34		6.000,00	6.000,00	77,63
0408	FAMÍLIAS	138.250,00	132.331,37		132.331,37	132.331,37	5.918,63	5.918,63		95,72
040802	FAMÍLIAS - OUTRAS	138.250,00	132.331,37		132.331,37	132.331,37	5.918,63	5.918,63		95,72
04080201	BOLSAS DE EMPREGO	128.900,00	126.881,37		126.881,37	126.881,37	2.018,63	2.018,63		98,43
04080202	OUTRAS	9.150,00	5.450,00		5.450,00	5.450,00	3.700,00	3.700,00		59,56
04080203	PROGRAMA DE PARTICIPAÇÃO DE MEDICAMENTOS	100,00			100,00	100,00		100,00		
04080299	OUTRAS	100,00			100,00	100,00		100,00		
05	SUBSÍDIOS	17.700,00	16.202,00		16.202,00	16.022,00	1.498,00	1.678,00	180,00	90,52
0508	FAMÍLIAS:	17.700,00	16.202,00		16.202,00	16.022,00	1.498,00	1.678,00	180,00	90,52
050803	OUTRAS	17.700,00	16.202,00		16.202,00	16.022,00	1.498,00	1.678,00	180,00	90,52
06	OUTRAS DESPESAS CORRENTES	3.600,00	174,05		174,05	174,05	3.425,95	3.425,95		4,83
0602	DIVERSAS	3.600,00	174,05		174,05	174,05	3.425,95	3.425,95		4,83
060203	OUTRAS	3.600,00	174,05		174,05	174,05	3.425,95	3.425,95		4,83
06020301	RESTITUIÇÕES	1.500,00	174,05		174,05	174,05	1.325,95	1.325,95		11,60
06020304	INDENIZACÕES	1.500,00			1.500,00	1.500,00		1.500,00		
06020305	CAUÇÕES	50,00			50,00	50,00		50,00		
06020306	RETENÇÃO FAN	500,00			500,00	500,00		500,00		
06020399	OUTRAS	50,00			50,00	50,00		50,00		
DESPESAS DE CAPITAL		4.075.074,54	3.812.134,98	6.013.742,77	9.825.877,75	3.131.765,72	262.939,56	943.308,82	680.369,26	76,85

(a) (11 = 7 / 3 ± 100)



MAPA DO CONTROLO ORÇAMENTAL DA DESPESA

ENTIDADE

N.M.8

Município de Mondim de Basto

Período: 2018/01/01 a 2018/12/31

ANO 2018  
PAG. 4

CLASSIFICAÇÃO		DOTAÇÕES CORRIGIDAS (3)	COMPROMISSOS ASSUMIDOS			DESPESA PAGA (7)	DIFERENÇAS			GRAU DE EXECUÇÃO ORÇAMENTAL DA DESPESA (11) a)
ECONÓMICA (1)	DESCRIÇÃO (2)		EXERCÍCIO (4)	EXERCÍCIOS FUTUROS (5)	TOTAL (6)		DOTAÇÃO NÃO COMPROMETIDA (8 = 3 - 4)	SALDO (9 = 3 - 7)	COMPROMISSOS POR PAGAR (10 = 4 - 7)	
07	AQUISIÇÃO DE BENS DE CAPITAL	2.211.366,07	2.000.545,89	151.858,59	2.152.404,48	1.320.190,20	210.820,18	891.175,87	680.355,69	59.70
0701	INVESTIMENTOS	2.211.366,07	2.000.545,89	151.858,59	2.152.404,48	1.320.190,20	210.820,18	891.175,87	680.355,69	59.70
070101	TERRENOS	10.000,00	7.957,16		7.957,16	7.957,16	2.042,84	2.042,84		79.57
070102	HABITAÇÕES	132.405,94	130.717,25		130.717,25	130.717,25	1.688,69	1.688,69		98.72
07010202	AQUISIÇÃO	114.428,36	114.428,36		114.428,36	114.428,36				100.00
07010203	REPARAÇÃO E BENEFICIAÇÃO	17.977,58	16.288,89		16.288,89	16.288,89	1.688,69	1.688,69		90.61
070103	EDIFÍCIOS	108.499,40	56.577,42		56.577,42	56.577,42	51.921,98	51.921,98		52.15
07010301	INSTALAÇÕES DE SERVIÇOS - EDIFÍCIOS MUNICIPAIS	48.668,60	17.094,62		17.094,62	17.094,62	31.573,98	31.573,98		35.12
07010302	INSTALAÇÕES DESPORTIVAS E RECREATIVAS	20.100,00	19.482,80		19.482,80	19.482,80	617,20	617,20		96.93
07010303	MERCADOS E INSTALAÇÕES DE FISCALIZAÇÃO SANITARIA	19.430,80					19.430,80	19.430,80		
07010305	ESCOLAS	100,00					100,00	100,00		
07010307	OUTROS	20.200,00	20.000,00		20.000,00	20.000,00	200,00	200,00		99.01
070104	CONSTRUÇÕES DIVERSAS	812.113,37	736.081,27	61.424,78	797.506,05	396.145,30	76.032,10	415.968,07	339.935,97	48.78
07010401	VIADUTOS, ARRUMAMENTOS E OBRAS COMPLEMENTARES	610.179,28	553.943,82	22.970,50	576.914,32	226.614,43	56.235,46	383.564,85	327.329,39	37.14
07010402	SISTEMA DE DRENAGEM DE ÁGUAS RESIDUAIS	12.028,51	8.450,28		8.450,28	8.364,95	3.578,23	3.663,56	85,33	69.54
07010404	ILUMINAÇÃO PÚBLICA	15.750,00	15.703,01		15.703,01	14.692,94	46,99	1.057,06	1.010,07	93.29
07010405	PARQUES E JARDINS	100,00					100,00	100,00		
07010406	INSTALAÇÕES DESPORTIVAS E RECREATIVAS	100,00					100,00	100,00		
07010407	CAPTAÇÃO E DISTRIBUIÇÃO DE ÁGUAS	167.455,58	152.029,30	38.454,28	190.483,58	144.569,76	15.426,28	22.885,82	7.459,54	86.33
07010409	SINALIZAÇÃO E TRÁNSITO	6.000,00	5.954,86		5.954,86	1.903,22	45,14	4.096,78	4.051,64	31.72
07010412	CEMITÉRIOS	100,00					100,00	100,00		
07010413	OUTROS	400,00					400,00	400,00		
070106	MATERIAL TRANSPORTE	128.153,74	100.693,22		100.693,22	100.693,22	27.460,52	27.460,52		78.57
07010601	VIATURA TRANSPORTE	128.153,74	100.693,22		100.693,22	100.693,22	27.460,52	27.460,52		78.57
070107	EQUIPAMENTO DE INFORMÁTICA	90.626,62	88.876,72		88.876,72	88.581,88	1.749,90	2.044,74	294,84	97.74
070108	SOFTWARE INFORMÁTICO	124.074,68	115.067,45	20.397,87	135.465,32	108.529,88	9.007,23	15.544,80	6.537,57	87.47
070109	EQUIPAMENTO ADMINISTRATIVO	29.345,81	29.249,95		29.249,95	29.249,95	95,86	95,86		99.67
070110	EQUIPAMENTO BÁSICO	22.722,25	20.601,42		20.601,42	19.621,18	2.120,83	3.101,07	980,24	86.35
070112	ARTIGOS E OBJECTOS DE VALOR	100,00					100,00	100,00		
070115	PROJETO	185.273,95	147.602,46	2.435,40	150.037,86	108.163,68	37.671,49	77.110,27	39.438,78	58.38
070199	OUTROS INVESTIMENTOS	568.050,31	567.121,57	67.600,54	634.722,11	273.953,28	928,74	294.097,03	293.168,29	48.23
08	TRANSFERÊNCIAS DE CAPITAL	78.419,79	66.692,48	743,77	67.436,25	66.692,48	11.727,31	11.727,31		85.05
0805	ADMINISTRAÇÃO LOCAL	7.600,00					7.600,00	7.600,00		
080501	CONTINENTE	7.600,00					7.600,00	7.600,00		
08050102	FREGUESIAS	200,00					200,00	200,00		
08050104	ASSOCIAÇÕES DE MUNICÍPIOS	7.400,00					7.400,00	7.400,00		
0805010401	CIM - COMPARTICIPAÇÃO DE PROJETOS COMUNITÁRIOS	7.400,00					7.400,00	7.400,00		
0807	INSTITUIÇÕES SEM FINS LUCRATIVOS	60.442,48	57.692,48	743,77	58.436,25	57.692,48	2.750,00	2.750,00		95.45
080701	INSTITUIÇÕES SEM FINS LUCRATIVOS	60.442,48	57.692,48	743,77	58.436,25	57.692,48	2.750,00	2.750,00		95.45
08070101	COOPERATIVA MONDIM+SOCIAL	100,00					100,00	100,00		
08070199	OUTRAS	60.342,48	57.692,48	743,77	58.436,25	57.692,48	2.650,00	2.650,00		95.61
0808	FAMILIAS	10.377,31	9.000,00		9.000,00	9.000,00	1.377,31	1.377,31		86.73
080802	OUTROS	10.377,31	9.000,00		9.000,00	9.000,00	1.377,31	1.377,31		86.73
08080201	PROGRAMA DE APOIO À BENEFICIAÇÃO DE HABITAÇÕES DEGRADADAS	10.377,31	9.000,00		9.000,00	9.000,00	1.377,31	1.377,31		86.73
09	ACTIVOS FINANCEIROS	46.529,26	46.529,26		46.529,26	46.529,26				100.00
0908	UNIDADES DE PARTICIPAÇÃO	46.529,26	46.529,26		46.529,26	46.529,26				100.00
090802	SOCIEDADES E QUASE SOCIEDADES NÃO FINANCEIRAS	46.529,26	46.529,26		46.529,26	46.529,26				100.00
09080202	FAM - FUNDO DE APOIO MUNICIPAL	46.529,26	46.529,26		46.529,26	46.529,26				100.00
10	PASSIVOS FINANCEIROS	1.605.552,57	1.601.421,47	5.861.140,41	7.462.561,88	1.601.407,90	4.131,10	4.144,67	13,57	99.74
1006	EMPRÉSTIMOS A MÉDIO E LONGO PRAZOS	1.593.999,93	1.589.868,83	5.861.140,41	7.451.009,24	1.589.855,26	4.131,10	4.144,67	13,57	99.74
100603	SOCIEDADES FINANCEIRAS- BANCOS E OUTRAS INSTITUIÇÕES FINANCEIRAS	1.593.999,93	1.589.868,83	5.861.140,41	7.451.009,24	1.589.855,26	4.131,10	4.144,67	13,57	99.74
1007	OUTROS PASSIVOS FINANCEIROS	11.552,64	11.552,64		11.552,64	11.552,64				100.00
100705	ADMINISTRAÇÃO PÚBLICA CENTRAL	11.552,64	11.552,64		11.552,64	11.552,64				100.00
11	OUTRAS DESPESAS DE CAPITAL	133.206,85	96.945,88		96.945,88	96.945,88	36.260,97	36.260,97		72.78
1102	DIVERSAS	133.206,85	96.945,88		96.945,88	96.945,88	36.260,97	36.260,97		72.78
110201	RESTITUIÇÕES	1.000,00					1.000,00	1.000,00		

(a) (11 = 7 / 3 + 100)



MAPA DO CONTROLO ORÇAMENTAL DA DESPESA

ENTIDADE

M.N.B

Município de Mondim de Basto

Período: 2018/01/01 a 2018/12/31

ANO 2018  
PAG. 5

CLASSIFICAÇÃO		DOTAÇÕES CORRIGIDAS (3)	COMPROMISSOS ASSUMIDOS			DESPESA PAGA (7)	DIFERENÇAS			GRAU DE EXECUÇÃO ORÇAMENTAL DA DESPESA (11) a)
ECONÓMICA (1)	DESCRIÇÃO (2)		EXERCÍCIO (4)	EXERCÍCIOS FUTUROS (5)	TOTAL (6)		DOTAÇÃO NÃO COMPROMETIDA (8 = 3 - 4)	SALDO (9 = 3 - 7)	COMPROMISSOS POR PAGAR (10 = 4 - 7)	
110202	PROCESSO JUDICIAIS	73.000,00	72.384,45		72.384,45	72.384,45	615,55	615,55		99.16
110203	INDEMNIZAÇÕES	34.645,42					34.645,42	34.645,42		
110299	OUTRAS	24.561,43	24.561,43		24.561,43	24.561,43				100.00
TOTAL		10.492.081,12	9.882.464,79	6.701.204,79	16.583.669,58	8.890.772,28	609.616,33	1.601.308,84	991.692,51	84.74

(a)  $(11 = 7 / 3 * 100)$

ASS 1

Em \_\_\_ de \_\_\_\_\_ de \_\_\_

ASS 2

Em \_\_\_ de \_\_\_\_\_ de \_\_\_



MONDIM DE BASTO  
MUNICÍPIO

**2018**

---

Divisão Administrativa e Financeira

**01 – Mapas de Prestação de Contas**  
**2 – Mapa de Controlo Orçamental da Receita**

MAPA DO CONTROLO ORÇAMENTAL DA RECEITA

ENTIDADE M.M.B -

Município de Mondim de Basto

Período: 2018/01/01 a 2018/12/31

ANO 2018  
PÁG. 1

CLASSIFICAÇÃO ECONÓMICA		PREVISÕES CORRIGIDAS (3)	RECEITAS POR COBRAR NO INICIO DO ANO (4)	RECEITAS LIQUIDADAS (5)	LIQUIDAÇÕES ANULADAS (6)	RECEITAS COBRADAS BRUTAS (7)	REEMBOLSOS/RESTITUIÇÕES		RECEITA COBRADA LIQUIDA (10 = 7-9)	RECEITAS POR COBRAR NO FINAL DO ANO (11=4+5-6-7)	GRAU EXEC. FINAN. DAS REC. (12)a
CÓDIGO (1)	DESCRIÇÃO (2)						EMITIDOS (8)	PAGOS (9)			
	RECEITAS CORRENTES	7.745.315,02	142.212,15	7.912.765,99	173.853,19	7.784.875,23			7.784.875,23	96.249,72	100.5
01	IMPOSTOS DIRECTOS	681.981,04		678.792,57		678.792,57			678.792,57		99.5
0102	OUTROS	681.981,04		678.792,57		678.792,57			678.792,57		99.5
010202	IMPOSTO MUNICIPAL SOBRE IMÓVEIS	478.720,29		460.283,14		460.283,14			460.283,14		96.1
010203	IMPOSTO ÚNICO DE CIRCULAÇÃO	121.105,38		134.456,27		134.456,27			134.456,27		111.0
010204	IMPOSTO MUNICIPAL SOBRE TRANSMISSÕES ONEROSAS DE IMÓVEIS	82.155,37		84.053,16		84.053,16			84.053,16		102.3
02	IMPOSTOS INDIRECTOS	1.714,41		1.074,43	19,68	1.054,75			1.054,75		61.8
0202	OUTROS	1.714,41		1.074,43	19,68	1.054,75			1.054,75		61.5
020206	IMPOSTOS INDIRECTOS ESPECÍFICOS DAS AUTARQUIAS LOCAIS	1.714,41		1.074,43	19,68	1.054,75			1.054,75		61.5
02020601	MERCADOS E FEIRAS	42,59		320,71		320,71			320,71		753.0
02020602	LOTEAMENTO E OBRAS	458,19									
02020603	OCUPAÇÃO DA VIA PÚBLICA	843,04		742,03	19,68	722,35			722,35		85.7
02020605	PUBLICIDADE	370,59		11,69		11,69			11,69		3.2
04	TAXAS, MULTAS E OUTRAS PENALIDADES	90.972,81	738,24	249.520,76	156.479,00	92.886,49			92.886,49	893,51	102.1
0401	TAXAS	80.326,09	736,47	247.007,33	156.479,00	90.373,11			90.373,11	891,69	112.5
040123	TAXAS ESPECÍFICAS DAS AUTARQUIAS LOCAIS	80.326,09	736,47	247.007,33	156.479,00	90.373,11			90.373,11	891,69	112.5
04012301	MERCADOS E FEIRAS	32.694,97		39.577,95		39.577,95			39.577,95		121.1
04012302	LOTEAMENTO E OBRAS	29.843,27	286,80	189.009,04	156.479,00	32.530,04			32.530,04	286,80	109.0
04012303	OCUPAÇÃO DE VIA PÚBLICA	471,24	6,00	10,02		10,02			10,02	6,00	2.1
04012305	CAÇA, USO E PORTE DE ARMAS	10.553,96	110,40	13.020,62		12.926,49			12.926,49	204,53	122.5
04012399	OUTRAS	6.762,65	333,27	5.389,70		5.328,61			5.328,61	394,36	78.8
0401239902	SEF	50,00		15,38		15,38			15,38		30.8
0401239999	OUTRAS	6.712,65	333,27	5.374,32		5.313,23			5.313,23	394,36	79.2
0402	MULTAS E OUTRAS PENALIDADES:	10.646,72	1,77	2.513,43		2.513,38			2.513,38	1,82	23.6
040201	JUROS DE MORA	10.005,63		1.675,35		1.675,35			1.675,35		16.7
040204	COIMAS E PENALIDADES POR CONTRA ORDENAÇÕES	0,66	1,60							1,60	
040299	MULTAS E PENALIDADES DIVERSAS	640,43	0,17	838,08		838,03			838,03	0,22	130.9
04029901	JUROS DE ÁGUA/SANEAMENTO E RESÍDUOS	640,43	0,17	838,08		838,03			838,03	0,22	130.9
05	RENDIMENTOS DE PROPRIEDADE	261.684,30		284.733,98		284.733,98			284.733,98		108.8
0502	JUROS - SOCIEDADES FINANCEIRAS	3.479,47		968,70		968,70			968,70		27.8
050201	BANCOS E OUTRAS INSTITUIÇÕES FINANCEIRAS	3.479,47		968,70		968,70			968,70		27.8
0507	DIVIDENDOS E PARTICIPAÇÕES NOS LUCROS DE SOCIEDADES E QUASE-SOCIEDADES NÃO FINANCEIRAS	6.722,33		1.713,35		1.713,35			1.713,35		25.5
050799	OUTRAS	6.722,33		1.713,35		1.713,35			1.713,35		25.5
05079901	RESINORTE	6.722,33		1.713,35		1.713,35			1.713,35		25.5
0509	PARTICIPAÇÕES NOS LUCROS DE ADMINISTRAÇÕES PÚBLICAS	100,00									
050999	RENDIMENTOS DE PROPRIEDADE - PARTICIPAÇÃO NOS LUCROS DE ADM. PÚBLICAS	100,00									
0510	RENDAS	251.382,50		282.051,93		282.051,93			282.051,93		112.2

(a) (12 = 10 / 3 \* 100)



MAPA DO CONTROLO ORÇAMENTAL DA RECEITA

ENTIDADE M.M.B - Município de Mondim de Basto Período: 2018/01/01 a 2018/12/31 ANO 2018 PÁG. 2

CLASSIFICAÇÃO ECONÓMICA		PREVISÕES CORRIGIDAS (3)	RECEITAS POR COBRAR NO INÍCIO DO ANO (4)	RECEITAS LIQUIDADAS (5)	LIQUIDAÇÕES ANULADAS (6)	RECEITAS COBRADAS BRUTAS (7)	REEMBOLSOS/RESTITUIÇÕES		RECEITA COBRADA LIQUIDA (10 = 7-9)	RECEITAS POR COBRAR NO FINAL DO ANO (11=4+5-6-7)	GRAU EXEC. FINANC. DAS REC. (12)a
CÓDIGO (1)	DESCRIÇÃO (2)						EMITIDOS (8)	PAGOS (9)			
051001	TERRENOS	2.087,97		2.501,40		2.501,40			2.501,40		119,8
051099	OUTROS	249.294,53		279.550,53		279.550,53			279.550,53		112,1
05109901	RENTA DE CONCESSÃO EDP	249.294,53		279.550,53		279.550,53			279.550,53		112,1
06	TRANSFERÊNCIAS CORRENTES	6.251.480,74	50.000,00	6.161.073,11	7.649,14	6.202.683,17			6.202.683,17	740,80	99,2
0601	SOCIEDADES E QUASE-SOCIEDADES NÃO FINANCEIRAS	305.881,50		240.560,35	7.319,14	232.500,41			232.500,41	740,80	76,0
060102	PRIVADAS	305.881,50		240.560,35	7.319,14	232.500,41			232.500,41	740,80	76,0
0602	SOCIEDADES FINANCEIRAS	9.357,79		33.238,70	330,00	32.908,70			32.908,70		351,7
060202	COMPANHIAS DE SEGUROS E FUNDOS DE PENSÕES	9.357,79		33.238,70	330,00	32.908,70			32.908,70		351,7
0603	ADMINISTRAÇÃO CENTRAL	5.936.241,45	50.000,00	5.887.274,06		5.937.274,06			5.937.274,06		100,0
060301	ESTADO	5.544.379,42	50.000,00	5.736.840,27		5.786.840,27			5.786.840,27		104,4
06030101	FUNDO DE EQUILÍBRIO FINANCEIRO	4.995.511,00		4.961.457,60		4.961.457,60			4.961.457,60		99,3
06030102	FUNDO SOCIAL MUNICIPAL	244.617,00		244.617,00		244.617,00			244.617,00		100,0
06030103	PARTICIPAÇÃO VARIÁVEL IRS	102.917,00		102.917,00		102.917,00			102.917,00		100,0
06030199	OUTROS	201.334,42	50.000,00	427.848,67		477.848,67			477.848,67		237,3
0603019901	DGESTE -DIREÇÃO GERAL DOS ESTABELECIMENTOS ESCOLARES	120.157,00		299.450,50		299.450,50			299.450,50		249,2
0603019903	ISS,IP - SEGURANÇA SOCIAL - CPCJ	16.130,50		11.849,52		11.849,52			11.849,52		73,5
0603019905	DGAI - DIREÇÃO GERAL DA ADMINISTRAÇÃO INTERNA	4.856,26									
0603019907	INSTITUTO DA CONSERVAÇÃO DA NATUREZA E DA FLORESTA	40.000,00		80.250,28		80.250,28			80.250,28		200,6
0603019999	OUTRAS	20.190,66	50.000,00	36.298,37		86.298,37			86.298,37		427,4
060306	ESTADO- PARTICIPAÇÃO COMUNITÁRIA EM PROJECTOS CO-FINANCIADOS	296.701,17		67.200,68		67.200,68			67.200,68		22,6
06030601	COMPARTICIPAÇÃO COMUNITÁRIA - FEDER	222.082,76		67.200,68		67.200,68			67.200,68		30,3
06030602	FSE - FUNDO SOCIAL EUROPEU	74.568,41									
06030699	COMPARTICIPAÇÃO COMUNITÁRIA - OUTROS	50,00									
060309	SERVIÇOS E FUNDOS AUTÓNOMOS/POLÍTICAS ACTIVAS DE EMPREGO	95.160,86		83.233,11		83.233,11			83.233,11		87,5
06030901	IEFP - POLÍTICAS DE EMPREGO	95.160,86		83.233,11		83.233,11			83.233,11		87,5
07	VENDA DE BENS E SERVIÇOS CORRENTES	429.186,72	90.538,56	523.610,40	9.705,37	511.114,26			511.114,26	93.329,33	119,1
0701	VENDA DE BENS	167.723,07	30.117,70	234.215,21	8.280,96	228.706,18			228.706,18	27.345,77	136,4
070102	LIVROS E DOCUMENTAÇÃO TÉCNICA	3.621,52	4,35	3.104,34	8,88	3.095,46			3.095,46	4,35	85,5
070106	PRODUTOS AGRÍCOLAS E PECUÁRIOS	50,00		8.932,12		8.932,12			8.932,12		17864,2
070109	MATÉRIAS DE CONSUMO	26.870,53	4.846,01	25.104,95	166,44	24.103,85			24.103,85	5.680,67	89,7
07010901	ALIMENTAÇÃO ESCOLAR	26.870,53	4.846,01	25.104,95	166,44	24.103,85			24.103,85	5.680,67	89,7
070110	DESPERDÍCIOS/RESÍDUOS E REFUGOS	50,00									
07011001	SUCATA	50,00									
070111	PRODUTOS ACABADOS E INTERMÉDIOS	137.131,02	25.267,34	197.073,80	8.105,64	192.574,75			192.574,75	21.660,75	140,4
07011101	ÁGUA	137.131,02	25.267,34	197.073,80	8.105,64	192.574,75			192.574,75	21.660,75	140,4
0702	SERVIÇOS	229.604,77	50.232,40	258.359,39	1.215,96	253.440,03			253.440,03	53.935,80	110,4
070208	SERVIÇOS SOCIATS, RECREATIVOS, CULTURAIS E DESPORTO	66.403,19	544,56	69.609,03	256,00	68.987,47			68.987,47	910,12	103,9

(a) (12 = 10 / 3 \* 100)

MAPA DO CONTROLO ORÇAMENTAL DA RECEITA

ANO 2018  
PÁG. 3

ENTIDADE M.M.B -

Município de Mondim de Basto

Período: 2018/01/01 a 2018/12/31

CLASSIFICAÇÃO ECONÓMICA		PREVISÕES CORRIGIDAS	RECEITAS POR COBRAR NO INÍCIO DO ANO	RECEITAS LIQUIDADAS	LIQUIDAÇÕES ANULADAS	RECEITAS COBRADAS BRUTAS	REEMBOLSOS/RESTITUIÇÕES		RECEITA COBRADA LIQUIDA	RECEITAS POR COBRAR NO FINAL DO ANO	GRAU EXEC. FINAN DAS REC. (12)a
CÓDIGO	DESCRIÇÃO						EMITIDOS	PAGOS			
(1)	(2)	(3)	(4)	(5)	(6)	(7)	(8)	(9)	(10 = 7-9)	(11=4+5-6-7)	(12)a
07020802	SERVIÇOS RECREATIVOS	13.087,50	85,00	16.176,55	160,00	15.656,55			15.656,55	445,00	119.6
07020803	SERVIÇOS CULTURALS	8.077,50	361,80	8.769,51	96,00	8.673,51			8.673,51	361,80	107.4
07020804	SERVIÇOS DESPORTIVOS	45.238,19	97,76	44.662,97		44.657,41			44.657,41	103,32	98.7
070209	SERVIÇOS ESPECÍFICOS DAS AUTARQUIAS	163.201,58	49.687,84	188.750,36	959,96	184.452,56			184.452,56	53.025,68	113.0
07020901	SANEAMENTO	27.644,63	4.975,07	49.962,34	568,38	48.537,87			48.537,87	5.831,16	175.6
07020902	RESÍDUOS SÓLIDOS	124.704,06	44.578,61	127.031,13	391,58	124.508,71			124.508,71	46.709,45	99.8
07020904	TRABALHOS POR CONTA DE PARTICULARES	5.372,00	79,16	5.420,36		5.069,45			5.069,45	430,07	94.4
07020905	CEMITÉRIOS	5.380,89	55,00	6.336,53		6.336,53			6.336,53	55,00	117.8
07020909	CANIEÇOS/GATIEÇOS	50,00									
07020999	OUTROS	50,00									
0702099999	OUTROS	50,00									
0703	RENDAS	31.858,88	10.188,46	31.035,80	208,45	28.968,05			28.968,05	12.047,76	90.9
070301	HABITAÇÕES	12.745,08	70,14	11.999,40		11.940,10			11.940,10	129,44	93.7
070302	EDIFÍCIOS	19.113,80	10.118,32	19.036,40	208,45	17.027,95			17.027,95	11.918,32	89.1
08	OUTRAS RECEITAS CORRENTES	28.295,00	935,35	13.960,74		13.610,01			13.610,01	1.286,08	48.1
0801	OUTRAS	28.295,00	935,35	13.960,74		13.610,01			13.610,01	1.286,08	48.1
080199	OUTRAS	28.295,00	935,35	13.960,74		13.610,01			13.610,01	1.286,08	48.1
08019999	DIVERSAS	28.295,00	935,35	13.960,74		13.610,01			13.610,01	1.286,08	48.1
	RECEITAS DE CAPITAL	1.639.909,22		582.428,66		582.428,66			582.428,66		35.5
09	VENDAS DE BENS DE INVESTIMENTO	250,00									
0902	HABITAÇÕES	100,00									
090201	SOCIEDADES E QUASE SOCIEDADES NÃO FINANCEIRAS	50,00									
090202	FAMILIAS	50,00									
0903	EDIFÍCIOS	50,00									
090302	FAMILIAS	50,00									
0904	OUTROS BENS DE INVESTIMENTO	100,00									
090401	SOCIEDADES E QUASE-SOCIEDADES NÃO FINANCEIRAS	50,00									
090402	FAMILIAS	50,00									
10	TRANSFERÊNCIAS DE CAPITAL	1.639.559,22		582.428,66		582.428,66			582.428,66		35.5
1001	SOCIEDADES E QUASE-SOCIEDADES NÃO FINANCEIRAS	127.735,05									
100102	PRIVADAS	127.735,05									
10010201	PRIVADAS	127.735,05									
1003	ADMINISTRAÇÃO CENTRAL	1.511.824,17		582.428,66		582.428,66			582.428,66		38.5
100301	ESTADO	584.134,72		550.612,00		550.612,00			550.612,00		94.3
10030101	FUNDO EQUILIBRIO FINANCEIRO	550.612,00		550.612,00		550.612,00			550.612,00		100.0
10030199	OUTROS	33.522,72									
1003019901	BIBLIOTECA MUNICIPAL DE MONDIM DE BASTO - CONTRATO PROGRAMA	50,00									
1003019902	MINISTÉRIO DA EDUCAÇÃO - ACORDO DE COLABORAÇÃO REQUALIFICAÇÃO ESCOLA	17.646,83									
1003019999	OUTRAS	15.825,89									
100307	ESTADO- PARTICIPAÇÃO COMUNITÁRIA EM PROJECTOS CO-FINANCIADOS	927.689,45		31.816,66		31.816,66			31.816,66		3.4
10030705	FEADER	50,00									

(a) (12 = 10 / 3 \* 100)



MAPA DO CONTROLO ORÇAMENTAL DA RECEITA

ENTIDADE M.M.B -

Município de Mondim de Basto

Período: 2018/01/01 a 2018/12/31

ANO 2018  
PÁG. 4

CLASSIFICAÇÃO ECONÓMICA		PREVISÕES CORRIGIDAS (3)	RECEITAS POR COBRAR NO INÍCIO DO ANO (4)	RECEITAS LIQUIDADAS (5)	LIQUIDAÇÕES ANULADAS (6)	RECEITAS COBRADAS BRUTAS (7)	REEMBOLSOS/RESTITUIÇÕES		RECEITA COBRADA LIQUIDA (10 = 7-9)	RECEITAS POR COBRAR NO FINAL DO ANO (11=4+5-6-7)	GRAU EXEC. FINAN. DAS REC. (12)a
CÓDIGO (1)	DESCRIÇÃO (2)						EMITIDOS (8)	PAGOS (9)			
10030707	COMPARTICIPAÇÃO COMUNITÁRIA-FEE	7.485,63									
10030709	COMPARTICIPAÇÃO COMUNITÁRIA - FEDER	920.053,82									
10030710	COMPARTICIPAÇÃO COMUNITÁRIA - FUNDO COESÃO	50,00		31.816,66		31.816,66			31.816,66		63633,3
10030799	COMPARTICIPAÇÃO COMUNITÁRIA - OUTROS	50,00									
12	PASSIVOS FINANCEIROS	100,00									
1206	EMPRESTIMOS A MEDIO E LONGO PRAZOS	50,00									
120602	SOCIEDADES FINANCEIRAS	50,00									
1207	OUTROS PASSIVOS FINANCEIROS	50,00									
120703	OUTROS PASSIVOS FINANCEIROS - AD. PUBLICA - AD. CENTRAL - ESTADO	50,00									
	OUTRAS RECEITAS	1.106.856,88		1.110.277,80		1.110.277,80			1.110.277,80		100,3
15	REPOSIÇÕES NÃO ABATIDAS NOS PAGAMENTOS	1.000,00		4.420,92		4.420,92			4.420,92		442,1
1501	REPOSIÇÕES NÃO ABATIDAS NOS PAGAMENTOS	1.000,00		4.420,92		4.420,92			4.420,92		442,1
150101	REPOSIÇÕES NÃO ABATIDAS NOS PAGAMENTOS	1.000,00		4.420,92		4.420,92			4.420,92		442,1
16	SALDO DA GERÊNCIA ANTERIOR	1.105.856,88		1.105.856,88		1.105.856,88			1.105.856,88		100,0
1601	SALDO ORÇAMENTAL	1.105.856,88		1.105.856,88		1.105.856,88			1.105.856,88		100,0
160101	NA POSSE DO SERVIÇO	1.105.856,88		1.105.856,88		1.105.856,88			1.105.856,88		100,0
TOTAL		10.492.081,12	142.212,15	9.605.472,45	173.853,19	9.477.581,69			9.477.581,69	96.249,72	90,3

(a) (12 = 10 / 3 \* 100)

ASS 1

Em \_\_\_ de \_\_\_\_\_ de \_\_\_\_

\_\_\_\_\_

ASS 2

Em \_\_\_ de \_\_\_\_\_ de \_\_\_\_

\_\_\_\_\_



MONDIM DE BASTO  
MUNICÍPIO

*[Handwritten signatures in blue and black ink]*

**2018**

Divisão Administrativa e Financeira

**01 – Mapas de Prestação de Contas**  
**3 – Mapa de Execução Anual do Plano Plurianual de Investimentos**

E X E C U Ç Ã O D O P L A N O P L U R A N U A L D E I N V E S T I M E N T O S

ANO CONTABILÍSTICO 2018  
PERÍODO: 2018/01/01 A 2018/12/31

Página : 1

OBJECTIVO	CÓDIGO DA CLASSIF. ECONÓMICA	CÓDIGO/ANO/TIPO/NÚMERO DO PROJ. ACÇÃO	DESCRIÇÃO	FORMA DE REALIZAÇÃO	FONTE DE FINANCIAMENTO			DATAS		MONTANTE PREVISTO			MONTANTE EXECUTADO			EXEC. ANUAL % (a)	EXEC. FINAN. CEIRA GLOBAL % (b)
					AC	AA	FC	INICIO	FIM	ANO	ANOS SEQUITES	TOTAL	ANOS ANTERIORES	ANO	TOTAL		
1. 1.1.1.	0103/07010301	10	Funções gerais de administração pública	OUTRA	100.0	2011/01/01	2018/12/31	293.520,86	671.945,47	378.424,61	671.945,47	240.095,87	240.095,87	81,80	35,73		
								293.520,86	671.945,47	378.424,61	671.945,47	240.095,87	240.095,87	81,80	35,73		
								112.491,29	232.691,29	120.200,00	232.691,29	64.420,60	57,27	27,69			
								48.468,60	100.000,00	100.000,00	100.000,00	17.094,62	35,27	11,51			
								48.468,60	100.000,00	100.000,00	100.000,00	17.094,62	35,27	11,51			
								64.022,69	20.200,00	20.200,00	84.222,69	47.325,98	73,92	36,19			
								64.022,69	20.200,00	20.200,00	84.222,69	47.325,98	73,92	36,19			
								26.725,77	20.000,00	20.000,00	46.725,77	11.775,00	44,06	25,20			
								10.100,00	10.100,00	10.100,00	10.100,00	10.004,14	99,05	98,08			
								27.096,92	100,00	100,00	27.096,92	25.546,84	94,28	94,28			
								100,00	100,00	100,00	200,00	200,00	200,00	200,00			
								6.431,40	5.000,00	5.000,00	11.431,40	4.445,53	69,12	38,89			
								6.431,40	5.000,00	5.000,00	11.431,40	4.445,53	69,12	38,89			
								6.431,40	5.000,00	5.000,00	11.431,40	4.445,53	69,12	38,89			
								46.529,26	186.117,00	232.646,26	332.646,26	46.529,26	100,00	20,00			
								46.529,26	186.117,00	232.646,26	332.646,26	46.529,26	100,00	20,00			
								115.898,91	67.107,61	183.006,52	249.898,91	115.057,28	99,27	62,87			
								115.798,91	67.007,61	182.806,52	249.798,91	115.057,28	99,36	62,94			
								18.450,00	100,00	100,00	18.450,00	18.302,40	99,20	99,20			
								97.348,91	100,00	100,00	164.356,52	96.754,88	99,39	58,87			
100,00	100,00	100,00	200,00	200,00	200,00	200,00											
100,00	100,00	100,00	200,00	200,00	200,00	200,00											
100,00	100,00	100,00	12.170,00	12.170,00	100,00	100,00											
123.017,59	781.849,50	781.849,50	906.867,09	906.867,09	100,00	100,00											
12.070,00	100,00	100,00	12.070,00	12.070,00	100,00	100,00											
1.160.448,97	2.828.501,09	3.988.950,06	5.148.950,06	3.988.950,06	77,29	79,89											
73.120,01	741.849,50	814.969,51	888.089,51	762.768,84	85,73	39,12											
73.120,01	741.849,50	814.969,51	888.089,51	762.768,84	85,73	39,12											
8.794,50	741.649,50	750.444,00	759.238,50	63.978,45	87,50	7,85											
8.794,50	741.649,50	750.444,00	759.238,50	63.978,45	87,50	7,85											
8.794,50	741.649,50	750.444,00	759.238,50	63.978,45	87,50	7,85											
8.794,50	741.649,50	750.444,00	759.238,50	63.978,45	87,50	7,85											
8.794,50	741.649,50	750.444,00	759.238,50	63.978,45	87,50	7,85											
64.325,51	200,00	200,00	64.525,51	63.978,45	99,46	99,15											
64.325,51	200,00	200,00	64.525,51	63.978,45	99,46	99,15											
45.079,70	100,00	100,00	45.179,70	44.732,64	99,23	99,01											
19.245,81	100,00	100,00	19.345,81	19.245,81	100,00	100,00											
100,00	100,00	100,00	200,00	200,00	100,00	100,00											
100,00	100,00	100,00	200,00	200,00	100,00	100,00											
857.665,15	1.265.900,00	2.223.585,15	3.489.585,15	2.223.585,15	17,56	24,03											
615.380,69	140.200,00	755.580,69	1.365.980,69	310.720,47	22,76	41,11											
21.750,00	30.000,00	51.750,00	72.750,00	16.596,16	76,30	32,07											
21.750,00	30.000,00	51.750,00	72.750,00	16.596,16	76,30	32,07											
15.750,00	10.000,00	25.750,00	35.750,00	14.692,94	93,29	57,06											
6.000,00	20.000,00	26.000,00	32.000,00	1.993,22	31,72	7,32											
17.977,58	10.000,00	27.977,58	37.977,58	16.288,89	90,61	58,22											
17.977,58	10.000,00	27.977,58	37.977,58	16.288,89	90,61	58,22											
388.490,87	1.150.374,11	1.538.864,98	2.689.239,09	320.670,48	24,32	34,72											



OBJECTIVO	Código DA CLASSIFIC. ECONOMICA	Código/ANO/TIPO/NUMERO DO PROJ. ACÇÃO	DESCRIÇÃO	FORMA DE REALIZAÇÃO	FONTE DE FINANCIAMENTO		DATAS		MONTANTE PREVISTO		MONTANTE EXECUTADO		EXEC. FINAN. CEIRA ANUAL % (a)	EXEC. FINAN. CEIRA GLOBAL % (b)					
					AC	AA	FC	FIN	ANO	ANOS ANTERIORES	ANO	TOTAL							
2.4.3.	0103/07010203	03020101 2012 I 17	Reabilitação de habitação social	EMPRETTADA	100.0	5.0	95.0	2012/01/01 2018/12/31	A TRANSPORTAR ...	388.490,87	1.150.374,11	1.538.864,98	320.670,48	320.670,48					
															03020101 2012 I 17	17.977,58	27.977,58	16.288,89	16.288,89
															03020101 2013 I 18	557.203,11	657.203,11	264.034,82	264.034,82
															03020101 2014 I 19	557.203,11	1.000.000,00	264.034,82	264.034,82
															03020101 2015 I 20	557.203,11	100.000,00	264.034,82	264.034,82
															03020101 2016 I 21	18.650,00	100.000,00	13.800,60	13.800,60
															03020101 2017 I 22	18.650,00	200,00	13.800,60	13.800,60
															03020101 2018 I 23	100,00	100,00	13.800,60	13.800,60
															03020101 2019 I 24	18.650,00	100,00	13.800,60	13.800,60
															03020101 2020 I 25	7.431,45	1.000.300,00	3.628,50	3.628,50
															03020101 2021 I 26	3.931,45	1.000.300,00	3.628,50	3.628,50
															03020101 2022 I 27	3.931,45	100,00	3.628,50	3.628,50
2.4.4.	0103/07010402	04030101 2011 I 4	Saneamento e salubridade	EMPRETTADA	100.0	100.0	100.0	2013/01/01 2018/12/31	A TRANSPORTAR ...	100,00	100,00	200,00	13.800,60	13.800,60					
															04030101 2011 I 4	100,00	200,00	13.800,60	13.800,60
															04030101 2012 I 5	100,00	100,00	13.800,60	13.800,60
															04030101 2013 I 6	100,00	100,00	13.800,60	13.800,60
															04030101 2014 I 7	100,00	100,00	13.800,60	13.800,60
															04030101 2015 I 8	100,00	100,00	13.800,60	13.800,60
															04030101 2016 I 9	100,00	100,00	13.800,60	13.800,60
															04030101 2017 I 10	100,00	100,00	13.800,60	13.800,60
															04030101 2018 I 11	100,00	100,00	13.800,60	13.800,60
															04030101 2019 I 12	100,00	100,00	13.800,60	13.800,60
															04030101 2020 I 13	100,00	100,00	13.800,60	13.800,60
															04030101 2021 I 14	100,00	100,00	13.800,60	13.800,60
2.4.6.	0103/07010402	05010101 2011 I 2	Abastecimento de água	EMPRETTADA	100.0	100.0	100.0	2015/01/01 2018/12/31	A TRANSPORTAR ...	100,00	100,00	200,00	187.988,42	187.988,42					
															05010101 2011 I 2	224.553,01	339.853,01	187.988,42	187.988,42
															05010101 2012 I 3	126.500,00	100.000,00	104.221,11	104.221,11
															05010101 2013 I 4	126.500,00	100.000,00	104.221,11	104.221,11
															05010101 2014 I 5	126.500,00	100.000,00	104.221,11	104.221,11
															05010101 2015 I 6	126.500,00	100.000,00	104.221,11	104.221,11
															05010101 2016 I 7	126.500,00	100.000,00	104.221,11	104.221,11
															05010101 2017 I 8	126.500,00	100.000,00	104.221,11	104.221,11
															05010101 2018 I 9	126.500,00	100.000,00	104.221,11	104.221,11
															05010101 2019 I 10	126.500,00	100.000,00	104.221,11	104.221,11
															05010101 2020 I 11	126.500,00	100.000,00	104.221,11	104.221,11
															05010101 2021 I 12	126.500,00	100.000,00	104.221,11	104.221,11
2.5.1.	0103/07010405	08010101 2011 I 2	Abastecimento de água	EMPRETTADA	100.0	100.0	100.0	2016/05/01 2018/12/31	A TRANSPORTAR ...	1.224.406,02	2.386.274,11	3.610.680,13	814.368,87	814.368,87					
															08010101 2011 I 2	224.553,01	339.853,01	187.988,42	187.988,42
															08010101 2012 I 3	126.500,00	100.000,00	104.221,11	104.221,11
															08010101 2013 I 4	126.500,00	100.000,00	104.221,11	104.221,11
															08010101 2014 I 5	126.500,00	100.000,00	104.221,11	104.221,11
															08010101 2015 I 6	126.500,00	100.000,00	104.221,11	104.221,11
															08010101 2016 I 7	126.500,00	100.000,00	104.221,11	104.221,11
															08010101 2017 I 8	126.500,00	100.000,00	104.221,11	104.221,11
															08010101 2018 I 9	126.500,00	100.000,00	104.221,11	104.221,11
															08010101 2019 I 10	126.500,00	100.000,00	104.221,11	104.221,11
															08010101 2020 I 11	126.500,00	100.000,00	104.221,11	104.221,11
															08010101 2021 I 12	126.500,00	100.000,00	104.221,11	104.221,11

*[Handwritten signatures and initials in blue ink]*



OBJECTIVO	CÓDIGO DA CLASSIFIC. ECONÓMICA	CÓDIGO/ANO/TIPO/NUMERO DO PROJ. ACÇÃO	DESCRIÇÃO	FORMA DE REALIZAÇÃO		FONTES DE FINANCIAMENTO		DATAS		MONTANTE PREVISTO			MONTANTE EXECUTADO			EXEC. FINAN. CEEBA ANUAL % (A)		EXEC. FINAN. CEEBA GLOBAL % (B)		
				AC	AA	FC	FIN	ANO	ANOS ANTERIORES	TOTAL	ANO	TOTAL	ANOS ANTERIORES	TOTAL	ANO	TOTAL	ANO	TOTAL	ANO	TOTAL
									A TRANSPORTAR ...	1.224.406,02	2.386.274,11	3.610.680,13	814.368,87	814.368,87	814.368,87					
		02 0203	Cultura/desporto/Tempo Livres	15.0	85.0	2016/05/01	2018/12/31	144.545,35	693.051,59	837.596,94	110.857,86	76.69	13.24							
		020301	Tempo Livres/Infraestruturas	15.0	85.0	2016/05/01	2018/12/31	144.545,35	693.051,59	837.596,94	110.857,86	76.69	13.24							
		02030101	Valorização do Castro Craستهو	100.0	100.0	2016/05/01	2018/12/31	30.235,00	200,00	30.435,00	12.054,00	39,87	39,61							
		02030102	Empreitada	100.0	100.0	2016/05/01	2018/12/31	30.135,00	100,00	30.235,00	12.054,00	40,00	39,87							
		020302	Melhoria das condições de visita às fispas de Ermele	100.0	100.0	2016/05/01	2018/12/31	3.175,00	100,00	3.275,00	1.045,50	32,93	31,92							
		02030201	Empreitada	100.0	100.0	2016/05/01	2018/12/31	3.075,00	100,00	3.075,00	1.045,50	34,00	34,00							
		02030202	Projeto	100.0	100.0	2016/05/01	2018/12/31	21.194,50	100,00	21.194,50	15.605,00	78,35	78,35							
		020305	Valorização das quedas do rio Cabráo	15.0	85.0	2016/05/01	2017/12/31	21.094,50	100,00	21.094,50	16.605,00	78,72	78,72							
		02030501	Empreitada	100.0	100.0	2016/05/01	2017/12/31	100,00	100,00	100,00										
		02030502	Projeto	100.0	100.0	2016/05/01	2017/12/31	20.994,50	100,00	20.994,50										
		020306	Construção da pista DownHill na Sra. da Graça	100.0	100.0	2016/05/01	2018/12/31	100,00	100,00	100,00										
		02030601	Empreitada	100.0	100.0	2016/05/01	2018/12/31	100,00	100,00	100,00										
		020307	Adquirição do estádio do Atee Futebol Clube	100.0	100.0	2016/05/01	2020/12/31	71.928,36	143.856,72	215.785,08	71.928,36	100,00	33,33							
		02030701	Requalificação e Ampliação do edifício da Casa da Cultura de Mondim de Basto	100.0	100.0	2016/05/01	2020/12/31	17.932,49	548.894,87	566.807,36	9.225,00	51,50	1,63							
		020308	Projeto	100.0	100.0	2016/09/30	2019/12/30	17.912,49	100,00	18.012,49	9.225,00	51,50	51,21							
		02030801	Empreitada	15.0	85.0	2016/09/30	2017/12/30	548.794,87	548.794,87	548.794,87										
		02030802	Cultura/desporto/Tempo Livres	6.250,00	6.250,00	2017/01/01	2018/12/31	6.250,00	100,00	6.250,00										
		02030803	Cultura	6.250,00	6.250,00	2017/01/01	2018/12/31	6.250,00	100,00	6.250,00										
		020309	Instalação de Pólo do Museu Municipal em Ermele	100.0	100.0	2017/06/02	2018/12/31	6.150,00	127.400,00	169.900,00	42.500,00	100,00	25,01							
		02030901	Empreitada	100.0	100.0	2017/06/02	2018/12/31	6.150,00	127.400,00	169.900,00	42.500,00	100,00	25,01							
		020310	Cultura, desporto e Tempo Livres	42.500,00	42.500,00	2017/04/21	2021/12/31	42.500,00	127.400,00	169.900,00	42.500,00	100,00	25,01							
		02031001	Requalificação e Ampliação do edifício da Casa da Cultura de Mondim de Basto	100.0	100.0	2017/04/21	2021/12/31	42.500,00	127.400,00	169.900,00	42.500,00	100,00	25,01							
		02031002	Projeto	100.0	100.0	2017/04/21	2021/12/31	42.500,00	127.400,00	169.900,00	42.500,00	100,00	25,01							
		020311	Aquisição de antigo quartel dos bombeiros	42.500,00	42.500,00	2018/04/15	2018/12/31	29.918,46	100,00	30.018,46	29.401,26	96,27	97,94							
		02031101	Cultura	9.918,46	9.918,46	2018/04/15	2018/12/31	9.918,46	100,00	9.918,46	9.918,46	100,00	100,00							
		02031102	Infraestruturas diversas	9.918,46	9.918,46	2018/04/15	2018/12/31	9.918,46	100,00	9.918,46	9.918,46	100,00	100,00							
		020312	Casa da música	20.000,00	20.000,00	2018/01/01	2018/12/31	20.000,00	100,00	20.000,00	19.482,80	97,41	96,93							
		02031201	Desporto	20.000,00	20.000,00	2018/01/01	2018/12/31	20.000,00	100,00	20.000,00	19.482,80	97,41	96,93							
		020313	Infraestruturas diversas	20.000,00	20.000,00	2018/01/01	2018/12/31	20.000,00	100,00	20.000,00	19.482,80	97,41	96,93							
		02031301	Cobertura das bancadas do Campo de Futebol do Pombal	314.951,39	314.951,39	2017/01/01	2018/12/31	314.951,39	790.549,00	1.105.500,39	230.104,30	73,06	20,81							
		020314	Desporto, recreio e lazer	6.250,00	6.250,00	2017/01/01	2018/12/31	6.250,00	100,00	6.250,00	5.736,72	91,79	91,79							
		02031401	Infraestruturas	6.250,00	6.250,00	2017/01/01	2018/12/31	6.250,00	100,00	6.250,00	5.736,72	91,79	91,79							
		020315	Beneficição de Pista de descagem e Pista de Aterragem para Prática de Parapente	100.0	100.0	2017/04/21	2018/12/31	6.150,00	100,00	6.150,00	5.736,72	93,28	93,28							
		02031501	Projeto - Pista de Aterragem para Prática de Parapente	100.0	100.0	2017/04/21	2018/12/31	6.150,00	100,00	6.150,00	5.736,72	93,28	93,28							
		02031502	Outras actividades cívicas e religiosas	100.0	100.0	2015/05/01	2018/12/31	803.253,50	911.160,91	1.715.086,41	363.854,75	45,26	21,21							
		020316	Releição	20.828,74	20.828,74	2015/05/01	2018/12/31	20.828,74	100,00	20.828,74	20.000,00	96,02	95,56							
		02031601	Objetos de valor	728,74	728,74	2015/05/01	2018/12/31	728,74	100,00	728,74	20.000,00	96,02	95,56							
		02031602	Funções económicas	728,74	728,74	2015/05/01	2018/12/31	728,74	100,00	728,74	20.000,00	96,02	95,56							
		02031603	Indústria e energia	728,74	728,74	2015/05/01	2018/12/31	728,74	100,00	728,74	20.000,00	96,02	95,56							
		020317	Energia	20.100,00	20.100,00	2016/01/01	2018/12/31	20.100,00	100,00	20.100,00	20.000,00	99,50	99,50							
		02031701	Iluminação Pública e Energia	20.100,00	20.100,00	2016/01/01	2018/12/31	20.100,00	100,00	20.100,00	20.000,00	99,50	99,50							
		02031702	Aumento da Eficiência Energética em Iluminação Pública no Concelho de Mondim de Basto	20.100,00	20.100,00	2016/01/01	2018/12/31	20.100,00	100,00	20.100,00	20.000,00	99,50	99,50							
		02031703	Outros Investimentos	20.100,00	20.100,00	2016/01/01	2018/12/31	20.100,00	100,00	20.100,00	20.000,00	99,50	99,50							
		02031704	Indústria	20.100,00	20.100,00	2016/01/01	2018/12/31	20.100,00	100,00	20.100,00	20.000,00	99,50	99,50							
		020318	Outros Investimentos	1.454.898,57	3.207.025,70	A TRANSPORTAR ...		1.454.898,57	3.207.025,70	4.661.724,27	1.002.864,71	1.002.864,71								



Table with columns: OBJECTIVO, CÓDIGO DA CLASSIFIC. ECONOMICA, CÓDIGO/ANO/TIPO/NÚMERO DO PROJ. ACÇÃO, DESCRIÇÃO, FORMA DE REALIZAÇÃO, FONTE DE FINANCIAMENTO, DATAS, MONTANTE PREVISTO, MONTANTE EXECUTADO, EXEC. FIVAN ANUAL (%), EXEC. FIVAN GLOBAL (%). Rows include projects like 'Industria Parques Industriais' and 'Aquisição de Lote na Zona Industrial'.

Handwritten signature and stamp area.

**Anotações**

- a) Execução Financeira Anua] = (Executado no Ano \* 100) / Previsto no Ano
- b) Execução Financeira Global] = (Total Executado \* 100) / (Realizado em Anos Anteriores + Total Previsto)

Em \_\_\_ de \_\_\_\_\_ de \_\_\_\_\_

Em \_\_\_ de \_\_\_\_\_ de \_\_\_\_\_



MONDIM DE BASTO  
MUNICÍPIO

*[Handwritten signatures in blue and black ink]*

**2018**

---

Divisão Administrativa e Financeira

**01 – Mapas de Prestação de Contas  
4 – Mapa de Fluxos de Caixa**

RESUMO DOS FLUXOS DE CAIXA

ENTIDADE M.H.B

Município de Mondim de Basto

ANO 2018  
PAG. 1

Recebimentos			Pagamentos		
Saldo da gerência anterior .....		1.454.561,72	Despesas orçamentais .....		8.890.772,28
Execução orçamental .....	1.105.856,88		Correntes .....	5.759.006,56	
Operações de tesouraria ...	348.704,84		Capital .....	3.131.765,72	
Receitas orçamentais .....		8.371.724,81	Operações de tesouraria .....		565.339,48
Correntes .....	7.784.875,23		Saldo para a gerência seguinte ...		936.429,74
Capital .....	582.428,66		Execução orçamental .....	586.809,41	
Outras .....	4.420,92		Operações de tesouraria .....	349.620,33	
Operações de tesouraria .....		566.254,97	Total .....		10.392.541,50
Total .....		10.392.541,50			

ORGÃO EXECUTIVO

Em \_\_\_ de \_\_\_\_\_ de \_\_\_

ORGÃO DELIBERATIVO

Em \_\_\_ de \_\_\_\_\_ de \_\_\_



FLUXOS DE CAIXA

ENTIDADE M.M.B  
 PERÍODO 2018/01/01 A 2018/12/31

Município de Mondim de Basto

ANO 2018  
 Pág. 1

RECEBIMENTOS

SALDO DA GERÊNCIA ANTERIOR .....		1.454.561,72
EXECUÇÃO ORÇAMENTAL .....	1.105.856,88	
OPERAÇÕES DE TESOURARIA .....	348.704,84	
RECEITAS ORÇAMENTAIS .....		8.371.724,81
01 IMPOSTOS DIRECTOS	678.792,57	
0102 OUTROS	678.792,57	
010202 IMPOSTO MUNICIPAL SOBRE IMÓVEIS	460.283,14	
010203 IMPOSTO ÚNICO DE CIRCULAÇÃO	134.456,27	
010204 IMPOSTO MUNICIPAL SOBRE TRANSMISSÕES ONEROSAS DE IMÓVEIS	84.053,16	
02 IMPOSTOS INDIRECTOS	1.054,75	
0202 OUTROS	1.054,75	
020206 IMPOSTOS INDIRECTOS ESPECÍFICOS DAS AUTARQUIAS LOCAIS	1.054,75	
02020601 MERCADOS E FEIRAS	320,71	
02020603 OCUPAÇÃO DA VIA PÚBLICA	722,35	
02020605 PUBLICIDADE	11,69	
04 TAXAS, MULTAS E OUTRAS PENALIDADES	92.886,49	
0401 TAXAS	90.373,11	
040123 TAXAS ESPECÍFICAS DAS AUTARQUIAS LOCAIS	90.373,11	
04012301 MERCADOS E FEIRAS	39.577,95	
04012302 LOTEAMENTO E OBRAS	32.530,04	
04012303 OCUPAÇÃO DE VIA PÚBLICA	10,02	
04012305 CAÇA, USO E PORTE DE ARMAS	12.926,49	
04012399 OUTRAS	5.328,61	
0401239902 SEF	15,38	
0401239999 OUTRAS	5.313,23	
0402 MULTAS E OUTRAS PENALIDADES:	2.513,38	
040201 JUROS DE MORA	1.675,35	
040299 MULTAS E PENALIDADES DIVERSAS	838,03	
04029901 JUROS DE ÁGUA/SANEAMENTO E RESÍDUOS	838,03	
05 RENDIMENTOS DE PROPRIEDADE	284.733,98	
0502 JUROS - SOCIEDADES FINANCEIRAS	968,70	
050201 BANCOS E OUTRAS INSTITUIÇÕES FINANCEIRAS	968,70	
0507 DIVIDENDOS E PARTICIPAÇÕES NOS LUCROS DE SOCIEDADES E QUASE-	1.713,35	
050799 OUTRAS	1.713,35	
05079901 RESINORTE	1.713,35	
0510 RENDAS	282.051,93	
051001 TERRENOS	2.501,40	
051099 OUTROS	279.550,53	
05109901 RENDA DE CONCESSÃO EDP	279.550,53	
06 TRANSFERÊNCIAS CORRENTES	6.202.683,17	
0601 SOCIEDADES E QUASE-SOCIEDADES NÃO FINANCEIRAS	232.500,41	
060102 PRIVADAS	232.500,41	
0602 SOCIEDADES FINANCEIRAS	32.908,70	
060202 COMPANHIAS DE SEGUROS E FUNDOS DE PENSÕES	32.908,70	
0603 ADMINISTRAÇÃO CENTRAL	5.937.274,06	
060301 ESTADO	5.786.840,27	
06030101 FUNDO DE EQUILIBRIO FINANCEIRO	4.961.457,60	
06030102 FUNDO SOCIAL MUNICIPAL	244.617,00	
06030103 PARTICIPAÇÃO VARIÁVEL IRS	102.917,00	
06030199 OUTROS	477.848,67	
0603019901 DGESTE -DIREÇÃO GERAL DOS ESTABELECIMENTOS ESCOLARES	299.450,50	
0603019903 ISS,IP - SEGURANÇA SOCIAL - CPCJ	11.849,52	
0603019907 INSTITUTO DA CONSERVAÇÃO DA NATUREZA E DA FLORESTA	80.250,28	
0603019999 OUTRAS	86.298,37	
060306 ESTADO- PARTICIPAÇÃO COMUNITÁRIA EM PROJECTOS CO-FINANCIADO	67.200,68	
06030601 COMPARTICIPAÇÃO COMUNITÁRIA - FEDER	67.200,68	
060309 SERVIÇOS E FUNDOS AUTONOMOS/POLITICAS ACTIVAS DE EMPREGO	83.233,11	
06030901 IEFP - POLITICAS DE EMPREGO	83.233,11	



FLUXOS DE CAIXA

ENTIDADE M.M.B  
PERÍODO 2018/01/01 A 2018/12/31

Município de Mondim de Basto

ANO 2018  
Pág. 2

RECEBIMENTOS			
07	VENDA DE BENS E SERVIÇOS CORRENTES	511.114,26	
0701	VENDA DE BENS	228.706,18	
070102	LIVROS E DOCUMENTAÇÃO TÉCNICA	3.095,46	
070106	PRODUTOS AGRÍCOLAS E PECUÁRIOS	8.932,12	
070109	MATÉRIAS DE CONSUMO	24.103,85	
07010901	ALIMENTAÇÃO ESCOLAR	24.103,85	
070111	PRODUTOS ACABADOS E INTERMÉDIOS	192.574,75	
07011101	ÁGUA	192.574,75	
0702	SERVIÇOS	253.440,03	
070208	SERVIÇOS SOCIAIS, RECREATIVOS, CULTURAIS E DESPORTO	68.987,47	
07020802	SERVIÇOS RECREATIVOS	15.656,55	
07020803	SERVIÇOS CULTURAIS	8.673,51	
07020804	SERVIÇOS DESPORTIVOS	44.657,41	
070209	SERVIÇOS ESPECÍFICOS DAS AUTARQUIAS	184.452,56	
07020901	SANEAMENTO	48.537,87	
07020902	RESÍDUOS SÓLIDOS	124.508,71	
07020904	TRABALHOS POR CONTA DE PARTICULARES	5.069,45	
07020905	CEMITÉRIOS	6.336,53	
0703	RENDAS	28.968,05	
070301	HABITAÇÕES	11.940,10	
070302	EDIFÍCIOS	17.027,95	
08	OUTRAS RECEITAS CORRENTES	13.610,01	
0801	OUTRAS	13.610,01	
080199	OUTRAS	13.610,01	
08019999	DIVERSAS	13.610,01	
10	TRANSFERÊNCIAS DE CAPITAL	582.428,66	
1003	ADMINISTRAÇÃO CENTRAL	582.428,66	
100301	ESTADO	550.612,00	
10030101	FUNDO EQUILIBRIO FINANCEIRO	550.612,00	
100307	ESTADO- PARTICIPAÇÃO COMUNITÁRIA EM PROJECTOS CO-FINANCIADO	31.816,66	
10030710	COMPARTICIPAÇÃO COMUNITÁRIA - FUNDO COESÃO	31.816,66	
15	REPOSIÇÕES NÃO ABATIDAS NOS PAGAMENTOS	4.420,92	
1501	REPOSIÇÕES NÃO ABATIDAS NOS PAGAMENTOS	4.420,92	
150101	REPOSIÇÕES NÃO ABATIDAS NOS PAGAMENTOS	4.420,92	
TOTAL DAS RECEITA CORRENTES.....		7.784.875,23	
TOTAL DAS RECEITA DE CAPITAL.....		582.428,66	
TOTAL DE OUTRAS RECEITAS .....		4.420,92	
OPERAÇÕES DE TESOURARIA. ....			566.254,97
TOTAL .....			10.392.541,50

PAGAMENTOS			
DESPESAS ORÇAMENTAIS .....			8.890.772,28
01	DESPESAS COM PESSOAL	2.850.395,72	
0101	REMUNERAÇÕES CERTAS E PERMANENTES	2.174.744,36	
010101	TITULARES DE ORGÃOS DE SOBERANIA E MEMBROS AUTÁRQU	77.013,73	
01010101	TITULARES DE ORGÃOS DE SOBERANIA E MEMBROS AUTÁRQU	77.013,73	
010104	PESSOAL DOS QUADROS- Regime de Contrato Individual	1.440.258,86	
01010401	PESSOAL EM FUNÇÕES	1.440.258,86	
010106	PESSOAL CONTRATADO A TERMO	11.600,00	
01010601	PESSOAL EM FUNÇÕES	11.600,00	
010107	PESSOAL EM REGIME DE TAREFA OU AVENÇA	90.276,38	
01010701	PESSOAL EM REGIME DE TAREFA OU AVENÇA	90.276,38	
010108	PESSOAL AGUARDANDO APOSENTAÇÃO	1.723,13	
01010801	PESSOAL AGUARDANDO APOSENTAÇÃO	1.723,13	
010109	PESSOAL EM QUALQUER OUTRA SITUAÇÃO	73.281,84	
01010901	PESSOAL DO GABINETE DE APOIO À PRESIDÊNCIA	55.696,56	
01010903	PESSOAL DO GABINETE DE APOIO À VERAÇÃO	17.585,28	

FLUXOS DE CAIXA

ENTIDADE M.M.B  
 PERÍODO 2018/01/01 A 2018/12/31

Município de Mondim de Basto

ANO 2018  
 Pág. 3

PAGAMENTOS

010110	GRATIFICAÇÕES	2.686,64
01011001	MEMBROS DE ÓRGÃO AUTARQUICOS	2.686,64
010111	REPRESENTAÇÃO	28.038,72
01011101	DESPESAS DE REPRESENTAÇÃO	28.038,72
010113	SUBSÍDIO DE REFEIÇÃO	148.180,05
01011301	MEMBROS DOS ORGÃO AUTARQUICOS	2.318,22
01011302	PESSOAL DOS QUADROS-REGIME DE CONTRATO INDIVIDUAL	140.681,61
01011303	PESSOAL CONTRATADO A TERMO	1.950,93
01011304	PESSOAL EM QUALQUER OUTRO TIPO DE SITUAÇÃO	3.229,29
010114	SUBSÍDIOS DE FÉRIAS E NATAL	277.659,49
01011401	TITULARES DE ÓRGÃO DE SUBERANIA E MEMBROS AUTARQUI	12.761,54
01011402	PESSOAL DE QUADRO-REGIME DE CONTRATO INDIVIDUAL DE	252.776,33
01011404	PESSOAL DE GABINETE DE APOIO À PRESIDÊNCIA	12.121,62
010115	REMUNERAÇÕES POR DOENÇA E MATERNIDADE / PATERNIDAD	24.025,52
0102	ABONOS VARIÁVEIS OU EVENTUAIS	32.002,54
010202	HORAS EXTRAORDINÁRIAS	13.086,13
010204	AJUDAS DE CUSTO	4.854,17
010205	ABONO PARA FALHAS	2.643,94
010213	OUTROS SUPLEMENTOS E PRÉMIOS	11.418,30
01021302	MEMBROS ASSEMBLEIA MUNICIPAL	11.418,30
0103	SEGURANÇA SOCIAL	643.648,82
010301	ENCARGOS COM A SAÚDE - SNS - SEVIÇO NACIONAL DE SA	39.362,04
010302	OUTROS ENCARGOS COM A SAÚDE	26.392,56
010303	SUBSÍDIO FAMILIAR A CRIANÇAS E JOVENS	8.762,65
010305	CONTRIBUIÇÕES PARA A SEGURANÇA SOCIAL	531.377,26
01030501	ADSE - ASSISTÊNCIA NA DOENÇA DOS FUNCIONÁRIOS PÚBL	87.231,07
01030502	SEGURANÇA SOCIAL DO PESSOAL EM REGIME DE CONTRATO	444.146,19
0103050201	CAIXA GERAL DE APOSENTAÇÕES	315.614,57
0103050202	REGIME GERAL	128.531,62
010309	SEGUROS	37.754,31
01030901	SEGUROS DE ACIDENTES NO TRABALHO E DOENÇAS PROFISS	37.754,31
02	AQUISIÇÃO DE BENS E SERVIÇOS	2.126.304,59
0201	AQUISIÇÃO DE BENS	405.816,79
020101	MATÉRIAS-PRIMAS E SUBSIDIÁRIAS	49.059,92
020102	COMBUSTÍVEIS E LUBRIFICANTES	110.339,26
02010201	GASOLINA	5.480,51
02010202	GASÓLEO	103.394,27
02010299	OUTROS	1.464,48
020104	LIMPEZA E HIGIENE	6.930,03
020106	ALIMENTAÇÃO - GÉNEROS PARA CONFECCIONAR	80.405,51
02010601	ALIMENTAÇÃO - GÉNEROS PARA CONFECCIONAR - ALIMENTA	70.631,00
02010602	ALIMENTAÇÃO - GÉNEROS PARA CONFECCIONAR - AÇÃO SOC	9.774,51
020107	VESTUÁRIO E ARTIGOS PESSOAIS	6.487,25
020108	MATERIAL DE ESCRITÓRIO	8.072,87
020109	PRODUTOS QUIMICOS E FARMACEUTICOS	15.033,06
020110	PRODUTOS VENDIDOS NAS FARMÁCIAS	1.272,24
020112	MATERIAL DE TRANSPORTE- PEÇAS	37.349,41
020115	PRÉMIOS, CONDECORAÇÕES E OFERTAS	6.513,94
020117	FERRAMENTAS E UTENSÍLIOS	3.421,12
020118	LIVROS E DOCUMENTAÇÃO TÉCNICA	190,41
020119	ARTIGOS HONORÍFICOS E DE DECORAÇÃO	946,75
020120	MATERIAL DE EDUCAÇÃO, CULTURA E RECREIO	30.561,51
020121	OUTROS BENS	49.233,51
02012101	OUTROS BENS - DIVERSOS	31.246,41
02012102	CPCJ	1.183,88
02012103	OUTROS BENS - ACÇÃO SOCIAL - APOIO À CRIANÇA	16.803,22
0202	AQUISIÇÃO DE SERVIÇOS	1.720.487,80
020201	ENCARGOS DE INSTALAÇÕES	236.410,29
020202	LIMPEZA E HIGIENE	283.660,63
020203	CONSERVAÇÃO DE BENS	98.416,70
020204	LOCAÇÃO DE EDIFÍCIOS	1.720,08
020205	LOCAÇÃO DE MATERIAL DE INFORMÁTICA	6.707,87
020206	LOCAÇÃO DE MATERIAL DE TRANSPORTE	2.275,00



FLUXOS DE CAIXA

ENTIDADE M.M.B  
 PERÍODO 2018/01/01 A 2018/12/31

Município de Mondim de Basto

ANO 2018  
 Pág. 4

PAGAMENTOS

020208	LOCAÇÃO DE OUTROS BENS	97.953,26
020209	COMUNICAÇÕES	29.110,35
020210	TRANSPORTES	172.286,08
02021001	TRANSPORTES ESCOLARES	149.148,76
02021002	TRANSPORTES - DIVERSOS	23.137,32
020211	REPRESENTAÇÃO DOS SERVIÇOS	619,14
020212	SEGUROS	27.371,39
020213	DESLOCAÇÕES E ESTADAS	1.927,27
020214	ESTUDOS, PARCERES, PROJECTOS E CONSULTADORIA	42.083,22
020215	FORMAÇÃO	8.941,50
02021501	PESSOAL DOS QUADROS E OUTRO TIPO DE SITUAÇÃO	8.941,50
020216	SEMINÁRIOS, EXPOSIÇÕES E SIMILARES	67.850,05
02021602	ANIMAÇÃO CULTURAL, RECREATIVA E DESPORTIVA	67.850,05
020217	PUBLICIDADE	66.350,83
020218	VIGILÂNCIA E SEGURANÇA	54.864,52
020219	ASSISTÊNCIA TÉCNICA	42.031,61
020220	OUTROS TRABALHOS ESPECIALIZADOS	221.624,80
020224	ENCARGOS DE COBRANÇA DE RECEITAS	26.148,81
020225	OUTROS SERVIÇOS	232.134,40
02022501	OUTROS SERVIÇOS - DIVERSOS	63.784,56
02022502	OUTROS SERVIÇOS - CPCJ	299,25
02022503	OUTROS SERVIÇOS-ILUMINAÇÃO- LIGAÇÕES EVENTUAIS	18.026,05
02022599	OUTROS SERVIÇOS - ILUMINAÇÃO PÚBLICA	150.024,54
03	JUROS E OUTROS ENCARGOS	105.570,40
0301	JUROS DA DÍVIDA PÚBLICA	81.586,09
030103	SOCIEDADES FINANCEIRAS- BANCOS E OUTRAS INSTITUIÇ	81.586,09
03010302	EMPRÉSTIMOS DE MÉDIO E LONGO PRAZO	81.586,09
0305	OUTROS JUROS	21.661,12
030502	OUTROS	21.661,12
0306	OUTROS ENCARGOS FINANCEIROS	2.323,19
030601	OUTROS ENCARGOS FINANCEIROS	2.323,19
04	TRANSFERÊNCIAS CORRENTES	660.539,80
0403	ADMINISTRAÇÃO CENTRAL	8.000,00
040305	SERVIÇOS E FUNDOS AUTÓNOMOS	8.000,00
04030501	AGRUPAMENTO VERTICAL DE ESCOLAS DE MONDIM DE BASTO	8.000,00
0405	ADMINISTRAÇÃO LOCAL	76.348,79
040501	CONTINENTE	76.348,79
04050102	FREGUESIAS	47.340,00
04050104	ASSOCIAÇÕES DE MUNICÍPIOS	29.008,79
0405010401	ASSOCIAÇÃO DE MUNICÍPIOS PORTUGUESES - QUOTA	4.306,70
0405010402	PROBASTO - QUOTA	6.000,00
0405010404	CIM AVE	18.702,09
0407	INSTITUIÇÕES SEM FINS LUCRATIVOS	443.859,64
040701	INSTITUIÇÕES SEM FINS LUCRATIVOS	443.859,64
04070101	ASSOCIAÇÃO HUMANITÁRIA DE BOMBEIROS VOLUNTÁRIOS DE	68.858,10
04070102	COOPERATIVA MONDIM + SOCIAL	174.110,00
04070103	ASSOCIATIVISMO	127.357,51
0407010301	RENDIMENTO SÉNIOR	17.500,01
0407010302	RENDIMENTO FORMAÇÃO	27.500,00
0407010303	ASSOCIATIVISMO CULTURAL E DESPORTIVO	82.357,50
04070104	FABRICA DA IGREJA PAROQUIAL DE MONDIM DE BASTO	52.712,69
04070199	OUTROS	20.821,34
0408	FAMÍLIAS	132.331,37
040802	FAMÍLIAS - OUTRAS	132.331,37
04080201	BOLSAS DE EMPREGO	126.881,37
04080202	OUTRAS	5.450,00
05	SUBSÍDIOS	16.022,00
0508	FAMÍLIAS:	16.022,00
050803	OUTRAS	16.022,00
06	OUTRAS DESPESAS CORRENTES	174,05
0602	DIVERSAS	174,05
060203	OUTRAS	174,05
06020301	RESTITUIÇÕES	174,05



FLUXOS DE CAIXA

ENTIDADE M.M.B  
 PERÍODO 2018/01/01 A 2018/12/31

Município de Mondim de Basto

ANO 2018  
 Pág. 5

PAGAMENTOS

07	AQUISIÇÃO DE BENS DE CAPITAL	1.320.190,20	
0701	INVESTIMENTOS	1.320.190,20	
070101	TERRENOS	7.957,16	
070102	HABITAÇÕES	130.717,25	
07010202	AQUISIÇÃO	114.428,36	
07010203	REPARAÇÃO E BENEFICIAÇÃO	16.288,89	
070103	EDIFÍCIOS	56.577,42	
07010301	INSTALAÇÕES DE SERVIÇOS - EDIFÍCIOS MUNICIPAIS	17.094,62	
07010302	INSTALAÇÕES DESPORTIVAS E RECREATIVAS	19.482,80	
07010307	OUTROS	20.000,00	
070104	CONSTRUÇÕES DIVERSAS	396.145,30	
07010401	VIADUTOS, ARRUEAMENTOS E OBRAS COMPLEMENTARES	226.614,43	
07010402	SISTEMA DE DRENAGEM DE ÁGUAS RESIDUAIS	8.364,95	
07010404	ILUMINAÇÃO PÚBLICA	14.692,94	
07010407	CAPTAÇÃO E DISTRIBUIÇÃO DE ÁGUAS	144.569,76	
07010409	SINALIZAÇÃO E TRÂNSITO	1.903,22	
070106	MATERIAL TRANSPORTE	100.693,22	
07010601	VIATURA TRANSPORTE	100.693,22	
070107	EQUIPAMENTO DE INFORMÁTICA	88.581,88	
070108	SOFTWARE INFORMÁTICO	108.529,88	
070109	EQUIPAMENTO ADMINISTRATIVO	29.249,95	
070110	EQUIPAMENTO BÁSICO	19.621,18	
070115	PROJETO	108.163,68	
070199	OUTROS INVESTIMENTOS	273.953,28	
08	TRANSFERÊNCIAS DE CAPITAL	66.692,48	
0807	INSTITUIÇÕES SEM FINS LUCRATIVOS	57.692,48	
080701	INSTITUIÇÕES SEM FINS LUCRATIVOS	57.692,48	
08070199	OUTRAS	57.692,48	
0808	FAMILIAS	9.000,00	
080802	OUTROS	9.000,00	
08080201	PROGRAMA DE APOIO À BENEFICIAÇÃO DE HABITAÇÕES DEGR	9.000,00	
09	ACTIVOS FINANCEIROS	46.529,26	
0908	UNIDADES DE PARTICIPAÇÃO	46.529,26	
090802	SOCIEDADES E QUASE SOCIEDADES NÃO FINANCEIRAS	46.529,26	
09080202	FAM - FUNDO DE APOIO MUNICIPAL	46.529,26	
10	PASSIVOS FINANCEIROS	1.601.407,90	
1006	EMPRÉSTIMOS A MÉDIO E LONGO PRAZOS	1.589.855,26	
100603	SOCIEDADES FINANCEIRAS- BANCOS E OUTRAS INSTITUIÇ	1.589.855,26	
1007	OUTROS PASSIVOS FINANCEIROS	11.552,64	
100705	ADMINISTRAÇÃO PÚBLICA CENTRAL	11.552,64	
11	OUTRAS DESPESAS DE CAPITAL	96.945,88	
1102	DIVERSAS	96.945,88	
110202	PROCESSO JUDICIAIS	72.384,45	
110299	OUTRAS	24.561,43	
TOTAL DAS DESPESAS CORRENTES .....		5.759.006,56	
TOTAL DAS DESPESAS DE CAPITAL .....		3.131.765,72	
OPERAÇÕES DE TESOURARIA .....			565.339,48
SALDO PARA A GERÊNCIA SEGUINTE.....			936.429,74
EXECUÇÃO ORÇAMENTAL .....		586.809,41	
OPERAÇÕES DE TESOURARIA .....		349.620,33	
TOTAL .....			10.392.541,50

FLUXOS DE CAIXA

ENTIDADE M.M.B  
PERÍODO 2018/01/01 A 2018/12/31

Município de Mondim de Basto

ANO 2018  
Pág. 6

ORGÃO EXECUTIVO

Em \_\_\_\_ de \_\_\_\_\_ de \_\_\_\_

\_\_\_\_\_

ORGÃO DELIBERATIVO

Em \_\_\_\_ de \_\_\_\_\_ de \_\_\_\_

\_\_\_\_\_





MONDIM DE BASTO  
MUNICÍPIO

*[Handwritten signatures in blue and black ink]*

**2018**

---

Divisão Administrativa e Financeira

**01 – Mapas de Prestação de Contas**  
**5 – Mapa de Operações de Tesouraria**



ENTIDADE		OPERAÇÕES DE TESOURARIA				DATA	ANO	PAGINA
M.M.B		Período: 2018/01/01 a 2018/12/31				2019/03/28	2018	1
COD. CONTA	TERCEIRO	DESIGNAÇÃO	SALDO DA GERÊNCIA ANTERIOR		MOVIMENTO ANUAL		SALDO PARA A GERÊNCIA SEGUINTE	
			DEVEDOR	CREDOR	DEBITO	CREDITO	DEVEDOR	CREDOR
24		ESTADO E OUTROS ENTES PUBLICOS		0,01	493.545,56	511.601,45		18.055,90
24.2		RETENÇÃO DE IMPOSTO SOBRE RENDIMENTOS			217.598,87	235.629,00		18.030,13
24.2.1		Trabalho dependente			203.848,00	220.755,00		16.907,00
24.2.2		Trabalho independente			10.690,09	11.813,22		1.123,13
24.2.6		Retenção de 25% AT			3.060,78	3.060,78		
24.5		CONTRIBUICOES PARA A SEGURANCA SOCIAL		0,01	275.946,69	275.972,45		25,77
24.5.1		ADSE			62.369,95	62.369,95		
24.5.2		CAIXA GERAL APOSENTAÇÕES			142.741,21	142.741,21		
24.5.2.3		CGA - Descontos funcionários			142.741,21	142.741,21		
24.5.3		Segurança Social - Regime geral		0,01	70.835,53	70.861,29		25,77
24.5.3.2		IGFSS - Dos trabalhadores		0,01	69.301,10	69.326,86		25,77
24.5.3.2.1		Segurança Social dos Funcionários			44.915,61	44.915,61		
24.5.3.2.2		Segurança Social - Regime Geral		0,01	24.058,85	24.058,84		
24.5.3.2.3		SAD / GNR			326,64	352,41		25,77
24.5.3.3		IGFSS - Retenção 25% - D.L.411/91 de 17/10			1.534,43	1.534,43		
26		OUTROS DEVEDORES E CREDITORES	348.704,83		71.793,92	54.653,52		331.564,43
26.3		SINDICATOS			3.257,04	3.543,58		286,54
26.3.1		STAL - Sindicato dos Trabalhadores da Admin. Local			3.099,01	3.368,38		269,37
26.3.2		FP-sindicato Trabalhadores F.P.			158,03	175,20		17,17
26.8		DEVEDORES E CREDITORES DIVERSOS	348.704,83		68.536,88	51.109,94		331.277,89
26.8.5		OUTROS DEVEDORES E CREDITORES (OPERAÇÕES TESOURARIA)	348.704,83		68.536,88	51.109,94		331.277,89
26.8.5.1		DIRECÇÃO GERAL DO TESOIRO			26.477,34	30.859,73		4.382,39
26.8.5.1.05		Estágios Profissionais				2.850,00		2.850,00
26.8.5.1.06		Tribunal			8.344,33	8.914,69		570,36
26.8.5.1.07		COMISSÃO DOS VINHOS VERDES			16.858,70	17.762,51		903,81
26.8.5.1.08		IMT - INSTITUTO DE MOBILIDADE E DOS TRANSPORTES, IP			1.228,50	1.283,56		55,06
26.8.5.1.09		AMA - AGÊNCIA MODERNIZAÇÃO ADMINISTRATIVA			45,81	48,97		3,16
26.8.5.5		DESCONTOS EM VENCIMENTOS E OUTROS ABONOS			71,72	78,24		6,52
26.8.5.5.03		Quota s/ venc. p/ direcção ATAM			71,72	78,24		6,52
26.8.5.6		Diversos (O.T.)	343.153,36		41.968,32	20.152,47		321.337,51
26.8.5.6.04		CAUÇÕES/SEGUROS DE CAUÇÃO	343.153,36		41.968,32	20.152,47		321.337,51
26.8.5.6.04.1		Cauções empreitadas	334.330,83		26.770,32	12.454,47		320.014,98
224		HIGINO PINHEIRO & IRMÃO, SA	197.684,14					197.684,14
3387		EMILIANO CONSTRUÇÕES, S.A.	5.340,93					5.340,93
3934		VASTUS . GAB. DE PROJECTOS, PLANEAMENTO E AMBIENTE, LDA	1.640,25					1.640,25
4330		GEOPESQUISA	760,80					760,80
4720		PAULA CUNHA, LDA	14.010,29					14.010,29
5764		ACÁCIO DA CARIDADE FERREIRA E IRMÃO, S.A.	10.376,00					10.376,00
5938		VIMERNOR - PROJECTOS E SERVIÇOS, S.A.	15.582,12					15.582,12
6038		PROJECTACON - ENGENHARIA LDA	14.000,61		14.000,61			
6215		PLANIBASTO - CONSTRUÇÃO E INVESTIMENTOS IMOBILIARIO, LDA	25.702,24					25.702,24
6567		HILAUGEVA - ENGENHARIA E CONSTRUÇÃO CIVIL, UNIP. LDA	6.229,68		3.737,81			2.491,87
6598		RUI ALVES - ARQUITECTO, LDA	181,00					181,00
6826		CARLOS GIL - OBRAS PÚBLICAS, CONSTRUÇÃO CIVIL E MONTAGENS ELÉTRICAS, LDA	9.031,90		9.031,90			
6882		STRATEGY XXI	23.386,06					23.386,06
7093			4.334,55					4.334,55
7094		CARLOS MANUEL MARTINS GONÇALVES	495,66					495,66
7095		MARIA DE FÁTIMA ALVES	5.574,60					5.574,60
7529		REABILITARCO, SA				12.454,47		12.454,47
26.8.5.6.04.4		Outras cauções	8.822,53		198,00	198,00		8.822,53
26.8.5.6.04.4.1		Outras cauções - individual	8.822,53		198,00	198,00		8.822,53
2070		EDUARDA MARIA SILVA PINTO	75,00					75,00
5935		Município de Mondim de Basto	8.667,53					8.667,53
6736		MARIA FERNANDA C. PEREIRA BASTO LIMA			102,00	102,00		
7181		RUI MANUEL FERNANDES DA COSTA	80,00					80,00
7545		CARLA MANUELA OLIVEIRA CARVALHO			96,00	96,00		
26.8.5.6.04.9		Depósito de caução			15.000,00	7.500,00	7.500,00	
26.8.5.9		OUTRAS OPERAÇÕES DE TESOURARIA	5.551,47		19,50	19,50		5.551,47
A TRANSPORTAR ...				343.153,37	565.319,98	566.235,47		344.068,86

ENTIDADE		OPERAÇÕES DE TESOURARIA				DATA	ANO	PAGINA
M.M.B		Período: 2018/01/01 a 2018/12/31				2019/03/28	2018	2
COD. CONTA	TERCEIRO	DESIGNAÇÃO	SALDO DA GERÊNCIA ANTERIOR		MOVIMENTO ANUAL		SALDO PARA A GERÊNCIA SEGUINTE	
			DEVEDOR	CREDOR	DEBITO	CREDITO	DEVEDOR	CREDOR
		TRANSPORTE ...		343.153,37	565.319,98	566.235,47	7.500,00	351.568,86
26.8.5.9.14		SERVIÇO DE ESTRANGEIROS FRONTEIRAS (SEF) - D.L. 37			19,50	19,50		
26.8.5.9.17		Fundos Permanentes		4.893,21				4.893,21
26.8.5.9.18		Outros		658,26				658,26
		TOTAL ...		348.704,84	565.339,48	566.254,97		349.620,33

ASS 1  
 Em \_\_\_ de \_\_\_\_\_ de \_\_\_\_  
 \_\_\_\_\_

ASS 2  
 Em \_\_\_ de \_\_\_\_\_ de \_\_\_\_  
 \_\_\_\_\_



MONDIM DE BASTO  
MUNICÍPIO

*[Handwritten signatures in blue and black ink]*

**2018**

---

Divisão Administrativa e Financeira

**01 – Mapas de Prestação de Contas**  
**6 – Mapa de Demonstração de Contas de Ordem**



### Contas de Ordem

RECEBIMENTOS		PAGAMENTOS	
<b>Saldo da gerência anterior:</b>		Garantias e Cauções acionadas	
Garantias e cauções	1 856 896,55	Garantias e cauções devolvidas	1 095 524,30
Recibos para cobrança		Receita virtual cobrada	
		Receita virtual anulada	
Garantias e cauções prestadas	87 138,09	<b>Saldo para a gerência seguinte:</b>	
Receita virtual liquidada		Garantias e cauções	848 510,34
		Recibos para cobrança	
Total.....	1 944 034,64	Total.....	1 944 034,64



MONDIM DE BASTO  
MUNICÍPIO

*[Handwritten signatures in blue and black ink]*

**2018**

---

Divisão Administrativa e Financeira

**01 – Mapas de Prestação de Contas**  
**7 – Mapa de Empréstimos**

**CÂMARA MUNICIPAL DE MONDIM DE BASTO**

Ano 2018

**Mapa de Empréstimos**

(Unidade - Euro)

Caracterização do Empréstimo	Data da aprovação pela AM	Data contratação do empréstimo	Prazo contrato	Anos Decorridos	Visto TC		Finalidade do empréstimo	Capital		Taxa de juro		Encargos do ano			Divida em 1. de Janeiro 2018	Dividas em 31 de Dezembro 2018
					N.º Registo	Data		Contratado	Utilizado	Inicial	Actual	Amortização	Juros	Total		
<b>Total</b>																
<b>Médio e Longo Prazo</b>																
9015 002 642 9 91	28/09/01	08/03/2002	20	16	NA	NA	Intempéries (I) DL n.º 38-C/2001 de 8 de Fevereiro	99 759,58	99 759,58	2,125%	1,144%	1 490,96	14,14	1 505,10	25 409,33	19 487,39
9015 004 611 091	12/11/05	10/01/2005	20	13	4247/05	30/12/2005	Reparações, Manutenções e vedações de vias Municipais (N)	810 338,00	810 338,00	2,587%	0,787%	7 311,46	0,00	7 311,46	87 737,56	58 491,72
BPI Proc. N.º TC - 1.832/06	29/09/06	21/12/2006	20	12	1832/06	07/12/2006	Biblioteca Municipal; Reparação Edif. Praça de Concelho; Caminhos Div. Em Mondim de Basto; Const. Jardim de Infância Mondim de Basto (N)	791 172,00	791 172,00	3,493%	0,218%	10 988,50	0,00	10 988,50	395 886,00	351 652,00
BCP N.º TC - 031/10	19/04/10	06/05/2010	12	8	361/10	24/06/2010	Saneamento Financeiro	13 500 000,00	13 500 000,00	2,495%	0,218%	125 170,67	7 514,76	132 685,43	7 214 169,70	5 703 486,22
<b>Total</b>								15 201 269,58	15 201 269,58			1 589 855,26	81 586,09	1 671 441,35	7 722 952,59	6 133 097,33





MONDIM DE BASTO  
MUNICÍPIO

*[Handwritten signatures in blue and black ink]*

**2018**

---

Divisão Administrativa e Financeira

**01 – Mapas de Prestação de Contas**  
**8 – Mapa de Outras Dívidas a Terceiros**

ENTIDADE		OUTRAS DÍVIDAS A TERCEIROS		DATA	ANO	PAGINA
M.N.B	Período : 2018/01/02 a 2018/12/31			2019/04/04	2018	1
COD. CONTA	TERCEIRO	DESIGNAÇÃO	SALDO INICIAL		SALDO FINAL	
			DEBITO	CREDITO	DEVEDOR	CREADOR
21		CLIENTES/CONTRIBUÍNTES/UTENTES		58,36		
21.3		UTENTES CONTA CORRENTE		58,36		
21.3.1		Utentes prestações serviços - individual		58,36		
	4235	MARIA DA CONCEIÇÃO QUEIRÓS RAMADA		58,36		
22		FORNecedores	97.481,13		118.907,11	
22.1		Fornecedores c/ corrente	85.997,92		118.853,62	
	1175	EDUARDO JORGE FONSECA GONÇALVES			324,70	
	1321	PETROMONBAS - DISTRIBUIÇÃO DE COMBUSTÍVEIS UNIPESS			648,08	
	1511	BASTO MÉDIA, LDA	271,01			
	1801	FISGASXISTO COLOCAÇÃO E COMERCIALIZAÇÃO DE XISTOS E			922,50	
	1857	GRUPO DE CONCERTINAS DA NOSSA SENHORA DA GRAÇA	200,00			
	1868	LINHA VELOZ - SEGURANÇA PRIVADA, LDA	1.094,70		1.094,70	
	2068	MEDIDATA.NET - SISTEMAS DE INFORMAÇÃO PARA AUTARQUIAS, S.A.			922,50	
	2163	RESINORTE	6.893,51		5.291,20	
	2266	VOIP UNIFY TELECOM	241,38		80,09	
	2483	CORSAR- EQUIPAMENTOS E PRODUTOS INDUSTRIAIS, LDA	1.678,95		41,20	
	2585	OMNISINAL - COMUNICAÇÃO E TECNOLOGIAS DE INFORMAÇÃO, LDA	3.542,40			
	2602	DROGARIA SALDANHA, LDA	11,49		4.651,33	
	334	ARMINDO AGUIAR RIBEIRO			357,50	
	4116	CTT - CORREIOS DE PORTUGAL SA	2.132,08		1.332,46	
	4169	EDP SERVIÇO UNIVERSAL S.A.	2.524,92			
	4233	ADSE - MINISTÉRIO DAS FINANÇAS	8.631,43			
	4404	DIAGONAL CORRETORES DE SEGUROS S.A.	139,92			
	4544	ANÍBAL SANCHES GONÇALVES, LDA	305,28			
	4642	GRUPO CORAL E ARTÍSTICO DE NOSSA SENHORA DA GRAÇA	187,50			
	4740	ASSEMBLEIA DISTRITAL DE VILA REAL	9.975,96			
	5688	ECOAMBIENTE/RESUR A.C.E	20.933,63			
	5796	EDP COMERCIAL - COMERCIALIZAÇÃO DE ENERGIA, S.A.	19.634,05		98.788,14	
	5855	AUTORIDADE NACIONAL DE PROTECÇÃO CIVIL	0,30			
	5907	ARCOHOTEL	409,02			
	6198	JOAO PEDROSO E ASSOCIADOS-SOCIEDADE DE ADVOGADOS,RL	3.354,93			
	6220	CARAVELA - COMPANHIA DE SEGUROS SA	779,81			
	6227	LPQ - LABORATÓRIOS PRÓ-QUALIDADE	865,31			
	6233	Repsol Portuguesa S A	207,01			
	6371	CRUZ, PEREIRA, AMARAL & ASSOCIADOS, SROC LDA	541,20			
	6405	BLU, S.A.	201,48		201,48	
	6655	VIA LIVRE. S.A.	11,17			
	6796	WML - WORLDWIDE INTELLIGENT LOCATION, LDA	237,45			
	7190	CENTRO CLÍNICO DE FAFE, LDA			548,33	
	7416	TIAGO ALVES MEIRELES DA CUNHA	992,03			
	7590	SUS - SKILL UTILITIS SYSTEMS, LDA			3.575,61	
	7659	ASSOCIAÇÃO - OBSERVATÓRIO ECONÓMICO E SOCIAL DAS AUTARQUIAS LOCAIS, OESAL			73,80	
22.8		Fornecedores-facturas em recepção e conferência	11.483,21		53,49	
22.8.1		Fornecedores-fact.recep.conf. - Existências	11.483,21			
22.8.9		Fornecedores-fact.recep.conf. - Agregada			53,49	
	6233	Repsol Portuguesa S A			53,49	
23		EMPRESTIMOS OBTIDOS	7.722.952,59		6.133.097,33	
23.1		EM MOEDA NACIONAL	7.722.952,59		6.133.097,33	
23.1.2		DE MEDIO E LONGO PRAZO	6.132.649,26		4.526.791,50	
23.1.2.1		Emprestimos bancarios	6.132.649,26		4.526.791,50	
23.1.2.1.1		Caixa Geral de Depositos	77.728,33		42.402,60	
23.1.2.1.1.01		CGD 9015004611091	58.491,72		29.245,88	
23.1.2.1.1.05		CGD 901500264991	19.236,61		13.156,72	
23.1.2.1.3		MILLENIUM BCP	5.703.288,93		4.176.710,90	
23.1.2.1.3.01		MILLENIUM BCP 193230801	5.703.288,93		4.176.710,90	
23.1.2.1.5		Banco Portugues de Investimento	351.632,00		307.678,00	
23.1.2.1.5.02		BPI EMPRÉSTIMO 2453745830002	351.632,00		307.678,00	
23.1.9		Emp. M/L a liquidar no C/P	1.590.303,33		1.606.305,83	
26		OUTROS DEVEDORES E CREDORES	583.352,17		350.486,62	
A TRANSPORTAR ...			7.820.492,08		6.252.004,44	

ENTIDADE		OUTRAS DÍVIDAS A TERCEIROS		DATA	ANO	PAGINA
M.M.B	Período : 2018/01/02 a 2018/12/31			2019/04/04	2018	2
COD. CONTA	TERCEIRO	DESIGNAÇÃO	SALDO INICIAL		SALDO FINAL	
			DEBITO	CREDITO	DEVEDOR	CREADOR
TRANSPORTE ...				7.820.492,08		6.252.004,44
26.1		FORNECEDORES DE IMOBILIZADO		169.900,00		128.919,39
26.1.1		Fornecedores de imobilizado, c/c		169.900,00		128.919,39
	2273	SPORT RELVA - CONSTRUÇÃO E MANUT. DE RELVADOS E OB				519,40
	2576	ASSOCIAÇÃO HUMANITÁRIA DOS BOMBEIROS VOLLUNTARIOS		169.900,00		127.400,00
	6986	FLOEMA BY GO OUTDOOR				999,99
26.2		PESSOAL				3.099,60
26.2.2		Quadro				3.099,60
26.2.2.1		PESSOAL CONTRATADO TEMPO INDETERMINADO				3.099,60
	3921	ANTÓNIO PEREIRA DINIS				3.099,60
26.8		DEVEDORES E CREDITORES DIVERSOS		413.452,17		218.467,63
26.8.1		Devedores e credores das Administrações Públicas		309.767,32		108.143,51
26.8.1.2		Diversos		248.153,05		46.529,24
26.8.1.2.6		FUNDO DE APOIO MUNICIPAL		248.153,05		46.529,24
26.8.1.2.6.1		FUNDO DE APOIO MUNICIPAL C/P		62.039,00		31.019,50
	6684	FUNDO DE APOIO MUNICIPAL		62.039,00		31.019,50
26.8.1.2.6.2		FUNDO DE APOIO MUNICIPAL DE M/P		186.114,05		15.509,74
	6684	FUNDO DE APOIO MUNICIPAL		186.114,05		15.509,74
26.8.1.27		Fundo de Eficiência Energética		61.614,27		61.614,27
26.8.1.27.01		Fundo de Eficiência Energética C/P				11.552,64
	7020	FUNDO DE EFICIENCIA ENERGETICA				11.552,64
26.8.1.27.02		Fundo de Eficiência Energética M/L Prazo		61.614,27		50.061,63
26.8.4		CREDORES DE TRANSFERENCIAS DAS AUTARQUIAS LOCAIS		101.960,00		108.950,00
26.8.4.9		Outros		101.960,00		108.950,00
26.8.4.9.03		MONDIM + SOCIAL		101.940,00		108.930,00
	2022	MONDIM + SOCIAL		101.940,00		108.930,00
26.8.4.9.04		SUBSÍDIOS A PARTICULARES - MEDIDAS SOCIAIS		20,00		20,00
	2947	GRAÇA DE LURDES CARVALHO GONÇALVES		20,00		20,00
26.8.8		DEVEDORES DIVERSOS		1.724,85		1.374,12
26.8.8.2		Devedores diversos - sem conta corrente		1.724,85		1.374,12
27		ACRESCIMOS E DIFERIMENTOS	55.307,86	8.985.833,95		8.667.504,75
27.3		ACRESCIMOS DE CUSTO		343.780,04		407.723,00
27.3.2		Remunerações a liquidar		324.923,34		370.118,91
27.3.9		Outros crescimentos de custos		18.856,70		37.604,09
27.4		PROVEITOS DIFERIDOS	55.307,86	8.642.053,91		8.259.781,75
27.4.1		ESTADO				151.677,99
27.4.1.1		DGEST				151.677,99
27.4.5		SUBSIDIOS PARA INVESTIMENTO	55.307,86	8.642.053,91		8.108.103,76
27.4.5.1		ADMINISTRAÇÕES PUBLICAS		5.623.716,76		5.210.541,00
27.4.5.1.1		ORÇAMENTO ESTADO		5.623.716,76		5.210.541,00
27.4.5.1.1.1		Cooperação Técnica e Financeira		4.701.233,62		4.521.609,59
27.4.5.1.1.1.02		Edifício Paços do Concelho		520.663,75		452.466,85
27.4.5.1.1.1.03		Biblioteca		965.290,48		952.361,74
27.4.5.1.1.1.04		NÚCLEO HISTÓRICO		490.900,74		458.666,26
27.4.5.1.1.1.05		TRATAMENTO E RECOLHA DOS RESÍDUOS SÓLIDOS		106.279,30		102.289,68
27.4.5.1.1.1.07		Estação de Tratamento de Água		622.147,77		585.010,07
27.4.5.1.1.1.08		Centro Escolar de Mondim de Basto		1.784.719,40		1.777.351,20
27.4.5.1.1.1.09		CAPACITAÇÃO		26.407,93		
27.4.5.1.1.1.10		MONDIM COOPERA				5.583,05
27.4.5.1.1.1.11		MONDIM DIGITAL GOV				28.705,56
27.4.5.1.1.1.12		QUALIFICAÇÃO DA REDE DE TRANSPORTES PÚBLICOS DO CONCELHO DE MONDIM DE BASTO		184.824,25		159.175,18
27.4.5.1.1.2		Cooperação Técnica e Financeira		922.483,14		688.931,41
27.4.5.1.1.2.03		CENTRO COMUNITARIO DE ATEI		36.315,76		35.198,26
27.4.5.1.1.2.04		SAMA		148.260,70		
27.4.5.1.1.2.05		EFICIÊNCIA ENERGÉTICA ESTÁDIO		14.867,00		13.995,16
27.4.5.1.1.2.06		EFICIÊNCIA ENERGÉTICA PAVILHÃO		26.227,18		23.070,20
27.4.5.1.1.2.08		LOJA INTERATIVA DE TURISMO		43.559,06		20.892,64
27.4.5.1.1.2.09		Jardim de Infância de Mondim de Basto		231.025,40		228.016,61
A TRANSPORTAR ...				14.197.266,06		12.051.203,75



ENTIDADE		OUTRAS DÍVIDAS A TERCEIROS	DATA	ANO	PAGINA	
M.N.B	Período : 2018/01/02 a 2018/12/31		2019/04/04	2018	3	
COD. CONTA	TERCEIRO	DESIGNAÇÃO	SALDO INICIAL		SALDO FINAL	
			DEBITO	CREDITO	DEVEDOR	CREADOR
		TRANSPORTE ...		14.197.266,06		12.051.203,75
27.4.5.1.1.2.10		ESTRADA DE LIGAÇÃO ENTRE O SANTUÁRIO DE NOSSA SENHORA DA GRAÇA E E.N. 312		42.460,11		21.230,00
27.4.5.1.1.2.11		NUCLEO MUSEOLOGICO DO BAIXO TAMEGA				8.167,50
27.4.5.1.1.2.12		ARRUAMENTOS DIVERSOS NO CONCELHO DE MONDIM DE BASTO		379.767,93		338.361,04
27.4.5.2		ADMINISTRAÇÕES PRIVADAS		406.152,09		388.039,67
27.4.5.2.1		ADMINIST. PRIV. S/ FINS LUCRATIVOS		406.152,09		388.039,67
27.4.5.2.1.1		ADMINIST.PRIV.S/ FINS LUCRATIVOS -FED. DESPORTIVAS		406.152,09		388.039,67
27.4.5.2.1.1.01		Barragem solidária 2010		6.000,00		4.000,00
27.4.5.2.1.1.02		OUTRAS TRANSFERÊNCIAS PRIVADAS (EDP)		400.152,09		384.039,67
27.4.5.4		EXTERIOR (UE)	55.307,86	2.612.185,06		2.509.523,09
27.4.5.4.1		Feder	55.307,86	2.612.185,06		2.509.523,09
27.4.5.4.1.1		III QCA	55.307,86	2.596.286,58		2.494.511,99
27.4.5.4.1.1.01		SAMA		160.351,69		7.048,19
27.4.5.4.1.1.03		QUALIFICAÇÃO DE ESPAÇOS PÚBLICOS DA VILA DE MONDIM DE BASTO		950.284,62		886.487,90
27.4.5.4.1.1.05		PT AVE - QUALIFICAÇÃO DA REDE DE ESTRADAS		337.658,21		257.577,55
27.4.5.4.1.1.06		FEIRA E ZONA ENVOLVENTE EM MONDIM DE BASTO	55.307,86			291.691,57
27.4.5.4.1.1.07		EQUIPAMENTOS TETRA-RÁDIOS (PROTEÇÃO CIVIL)		3.433,92		2.805,82
27.4.5.4.1.1.08		MONDIM DE BASTO - UM DESTINO POR NATUREZA				18.877,08
27.4.5.4.1.1.09		IPEAVE		348.574,08		336.790,12
27.4.5.4.1.1.10		SISTEMA DE RECOLHA DE RESÍDUOS SÓLIDOS URBANOS		4.064,34		
27.4.5.4.1.1.11		PRIMEIRO RELVAO E INSTALAÇÕES DE APOIO ESTADIO MUNICIPAL		16.951,58		
27.4.5.4.1.1.12		MONDIM MONTANHA DE EMOÇÕES		81.869,21		76.254,76
27.4.5.4.1.1.13		AQUISIÇÃO DE VIATURA ELETRICA		11.223,01		9.532,02
27.4.5.4.1.1.14		CORRECÇÃO RODOVIARIA NÓ DO VALINHO		101.333,35		94.369,31
27.4.5.4.1.1.16		Reforço Abastecimento Água e Saneamento 1ª Fase		490.183,17		441.164,84
27.4.5.4.1.1.19		CENTRO ESCOLAR DE MONDIM OESTE		17.590,24		
27.4.5.4.1.1.23		CENTRO DE ABRIGO DE BITT		72.769,16		71.912,83
27.4.5.4.1.4		QREN - QUADRO REFERÊNCIA ESTRATÉGICO NACIONAL		15.898,48		15.011,10
27.4.5.4.1.4.04		Beneficiação do Sistema de Abastecimento de Água, de Tomilo, Covelos- Paradaça.		15.898,48		15.011,10
29		PROVISÕES		404.441,75		248.931,41
29.1		Para cobranças duvidosas		32.141,39		29.570,57
29.1.1		Para cobranças duvidosas		32.141,39		29.570,57
29.2		PARA RISCOS E ENCARGOS		372.300,36		219.360,84
29.2.1		Processos judiciais		299.915,91		219.360,84
29.2.8		Outros riscos e encargos		72.384,45		
		TOTAL ...	55.307,86	18.042.273,00		15.565.456,46



MONDIM DE BASTO  
MUNICÍPIO

*[Handwritten signatures in blue and black ink]*

**2018**

Divisão Administrativa e Financeira

**01 – Mapas de Prestação de Contas**  
**9 – Mapa de Modificações ao Orçamento da Receita**

ENTIDADE		MODIFICAÇÕES AO ORÇAMENTO DA RECEITA				Página: 1
MUNICÍPIO DE MONDIM DE BASTO		TOTAL DE ALTERAÇÕES : 4	DO ANO CONTABILISTICO DE: 2018		Período: 2018/01/02 a 2018/12/31	
CLASSIFICAÇÃO ECONÓMICA		DOTAÇÕES DA RECEITA			PREVISÕES CORRIGIDAS	OBSERVAÇÕES
CÓDIGO	DESCRIÇÃO	PREVISÕES INICIAIS	MODIFICAÇÕES ORÇAMENTAIS			
			INSCRIÇÕES / REFORÇOS	DIMINUIÇÕES / ANULAÇÕES		
01	IMPOSTOS DIRECTOS	681.981,04			681.981,04	
0102	OUTROS	681.981,04			681.981,04	
010202	IMPOSTO MUNICIPAL SOBRE IMÓVEIS	478.720,29			478.720,29	
010203	IMPOSTO ÚNICO DE CIRCULAÇÃO	121.105,38			121.105,38	
010204	IMPOSTO MUNICIPAL SOBRE TRANSMISSÕES ONEROSAS DE IMÓVEIS	82.155,37			82.155,37	
02	IMPOSTOS INDIRECTOS	1.714,41			1.714,41	
0202	OUTROS	1.714,41			1.714,41	
020206	IMPOSTOS INDIRECTOS ESPECÍFICOS DAS AUTARQUIAS LOCAIS	1.714,41			1.714,41	
02020601	MERCADOS E FEIRAS	42,59			42,59	
02020602	LOTEAMENTO E OBRAS	458,19			458,19	
02020603	OCUPAÇÃO DA VIA PÚBLICA	843,04			843,04	
02020605	PUBLICIDADE	370,59			370,59	
04	TAXAS, MULTAS E OUTRAS PENALIDADES	90.972,81			90.972,81	
0401	TAXAS	80.326,09			80.326,09	
040123	TAXAS ESPECÍFICAS DAS AUTARQUIAS LOCAIS	80.326,09			80.326,09	
04012301	MERCADOS E FEIRAS	32.694,97			32.694,97	
04012302	LOTEAMENTO E OBRAS	29.843,27			29.843,27	
04012303	OCUPAÇÃO DE VIA PÚBLICA	471,24			471,24	
04012305	CAÇA, USO E PORTE DE ARMAS	10.553,96			10.553,96	
04012399	OUTRAS	6.762,65			6.762,65	
0401239902	SEF	50,00			50,00	
0401239999	OUTRAS	6.712,65			6.712,65	
0402	MULTAS E OUTRAS PENALIDADES:	10.646,72			10.646,72	
040201	JUROS DE MORA	10.005,63			10.005,63	
040204	COIMAS E PENALIDADES POR CONTRA ORDENAÇÕES	0,66			0,66	
040299	MULTAS E PENALIDADES DIVERSAS	640,43			640,43	
04029901	JUROS DE ÁGUA/SANEAMENTO E RESÍDUOS	640,43			640,43	
05	RENDIMENTOS DE PROPRIEDADE	261.584,30	100,00		261.684,30	
0502	JUROS - SOCIEDADES FINANCEIRAS	3.479,47			3.479,47	
050201	BANCOS E OUTRAS INSTITUIÇÕES FINANCEIRAS	3.479,47			3.479,47	
0507	DIVIDENDOS E PARTICIPAÇÕES NOS LUCROS DE SOCIEDADES E QUASE-SOCIEDADES NÃO FINANCEIRAS	6.722,33			6.722,33	
050799	OUTRAS	6.722,33			6.722,33	
05079901	RESINORTE	6.722,33			6.722,33	
0509	PARTICIPAÇÕES NOS LUCROS DE ADMINISTRAÇÕES PÚBLICAS		100,00		100,00	
050999	RENDIMENTOS DE PROPRIEDADE - PARTICIPAÇÃO NOS LUCROS DE ADM. PÚBLICAS		100,00		100,00	
0510	RENDAS	251.382,50			251.382,50	
051001	TERRENOS	2.087,97			2.087,97	
051099	OUTROS	249.294,53			249.294,53	
05109901	RENDA DE CONCESSÃO EDP	249.294,53			249.294,53	
06	TRANSFERÊNCIAS CORRENTES	6.331.863,55	49.503,64	129.886,45	6.251.480,74	
0601	SOCIEDADES E QUASE-SOCIEDADES NÃO FINANCEIRAS	305.881,50			305.881,50	
060102	PRIVADAS	305.881,50			305.881,50	
0602	SOCIEDADES FINANCEIRAS	9.357,79			9.357,79	
060202	COMPANHIAS DE SEGUROS E FUNDOS DE PENSÕES	9.357,79			9.357,79	
0603	ADMINISTRAÇÃO CENTRAL	6.016.624,26	49.503,64	129.886,45	5.936.241,45	
060301	ESTADO	5.535.229,09	9.150,33		5.544.379,42	
06030101	FUNDO DE EQUILIBRIO FINANCEIRO	4.995.511,00			4.995.511,00	
06030102	FUNDO SOCIAL MUNICIPAL	244.617,00			244.617,00	
06030103	PARTICIPAÇÃO VARIÁVEL IRS	102.917,00			102.917,00	
06030199	OUTROS	192.184,09	9.150,33		201.334,42	
0603019901	DGESTE -DIREÇÃO GERAL DOS ESTABELECIMENTOS ESCOLARES	120.157,00			120.157,00	
0603019903	ISS,IP - SEGURANÇA SOCIAL - CPCJ	16.130,50			16.130,50	
0603019905	DGAI - DIREÇÃO GERAL DA ADMINISTRAÇÃO INTERNA	4.856,26			4.856,26	
0603019907	INSTITUTO DA CONSERVAÇÃO DA NATUREZA E DA FLORESTA	40.000,00			40.000,00	
0603019999	OUTRAS	11.040,33	9.150,33		20.190,66	
060306	ESTADO- PARTICIPAÇÃO COMUNITÁRIA EM PROJECTOS CO-FINANCIADOS	386.234,31	40.353,31	129.886,45	296.701,17	
06030601	COMPARTICIPAÇÃO COMUNITÁRIA - FEDER	326.904,39	25.064,82	129.886,45	222.082,76	



CLASSIFICAÇÃO ECONÓMICA		DOTAÇÕES DA RECEITA			OBSERVAÇÕES
		PREVISÕES INICIAIS	MODIFICAÇÕES ORÇAMENTAIS		
CÓDIGO	DESCRIÇÃO		INSCRIÇÕES / REFORÇOS	DIMINUIÇÕES / ANULAÇÕES	
06030602	FSE - FUNDO SOCIAL EUROPEU	59.279,92	15.288,49		74.568,41
06030699	COMPARTICIPAÇÃO COMUNITÁRIA - OUTROS	50,00			50,00
060309	SERVIÇOS E FUNDOS AUTONOMOS/POLITICAS ACTIVAS DE EMPREGO	95.160,86			95.160,86
06030901	IEFP - POLITICAS DE EMPREGO	95.160,86			95.160,86
07	VENDA DE BENS E SERVIÇOS CORRENTES	429.186,72			429.186,72
0701	VENDA DE BENS	167.723,07			167.723,07
070102	LIVROS E DOCUMENTAÇÃO TÉCNICA	3.621,52			3.621,52
070106	PRODUTOS AGRÍCOLAS E PECUÁRIOS	50,00			50,00
070109	MATÉRIAS DE CONSUMO	26.870,53			26.870,53
07010901	ALIMENTAÇÃO ESCOLAR	26.870,53			26.870,53
070110	DESPERDÍCIOS/RESÍDUOS E REFUGOS	50,00			50,00
07011001	SUCATA	50,00			50,00
070111	PRODUTOS ACABADOS E INTERMÉDIOS	137.131,02			137.131,02
07011101	ÁGUA	137.131,02			137.131,02
0702	SERVIÇOS	229.604,77			229.604,77
070208	SERVIÇOS SOCIAIS, RECREATIVOS, CULTURAIS E DESPORTO	66.403,19			66.403,19
07020802	SERVIÇOS RECREATIVOS	13.087,50			13.087,50
07020803	SERVIÇOS CULTURAIS	8.077,50			8.077,50
07020804	SERVIÇOS DESPORTIVOS	45.238,19			45.238,19
070209	SERVIÇOS ESPECÍFICOS DAS AUTARQUIAS	163.201,58			163.201,58
07020901	SANEAMENTO	27.644,63			27.644,63
07020902	RESÍDUOS SÓLIDOS	124.704,06			124.704,06
07020904	TRABALHOS POR CONTA DE PARTICULARES	5.372,00			5.372,00
07020905	CENITÉRIOS	5.380,89			5.380,89
07020909	CANIDEOS/GATIDEOS	50,00			50,00
07020999	OUTROS	50,00			50,00
0702099999	OUTROS	50,00			50,00
0703	RENDAS	31.858,88			31.858,88
070301	HABITAÇÕES	12.745,08			12.745,08
070302	EDIFÍCIOS	19.113,80			19.113,80
08	OUTRAS RECEITAS CORRENTES	28.295,00			28.295,00
0801	OUTRAS	28.295,00			28.295,00
080199	OUTRAS	28.295,00			28.295,00
08019999	DIVERSAS	28.295,00			28.295,00
09	VENDAS DE BENS DE INVESTIMENTO	250,00			250,00
0902	HABITAÇÕES	100,00			100,00
090201	SOCIEDADES E QUASE SOCIEDADES NÃO FINANCEIRAS	50,00			50,00
090202	FAMILIAS	50,00			50,00
0903	EDIFÍCIOS	50,00			50,00
090302	FAMILIAS	50,00			50,00
0904	OUTROS BENS DE INVESTIMENTO	100,00			100,00
090401	SOCIEDADES E QUASE-SOCIEDADES NÃO FINANCEIRAS	50,00			50,00
090402	FAMILIAS	50,00			50,00
10	TRANSFERÊNCIAS DE CAPITAL	3.431.509,39	626.963,13	2.418.913,30	1.639.559,22
1001	SOCIEDADES E QUASE-SOCIEDADES NÃO FINANCEIRAS	330.003,36		202.268,31	127.735,05
100102	PRIVADAS	330.003,36		202.268,31	127.735,05
10010201	PRIVADAS	330.003,36		202.268,31	127.735,05
1003	ADMINISTRAÇÃO CENTRAL	3.101.506,03	626.963,13	2.216.644,99	1.511.824,17
100301	ESTADO	736.615,89	15.775,89	168.257,06	584.134,72
10030101	FUNDO EQUILIBRIO FINANCEIRO	550.612,00			550.612,00
10030199	OUTROS	186.003,89	15.775,89	168.257,06	33.522,72
1003019901	BTBIBLIOTECA MUNICIPAL DE MONDIM DE BASTO - CONTRATO PROGRAMA	50,00			50,00
1003019902	MINISTÉRIO DA EDUCAÇÃO - ACORDO DE COLABORAÇÃO REQUALIFICAÇÃO ESCOLA	185.903,89		168.257,06	17.646,83
1003019999	OUTRAS	50,00	15.775,89		15.825,89
100307	ESTADO- PARTICIPAÇÃO COMUNITÁRIA EM PROJECTOS CO-FINANCIADOS	2.364.890,14	611.187,24	2.048.387,93	927.689,45
10030705	FEADER	50,00			50,00
10030707	COMPARTICIPAÇÃO COMUNITÁRIA- FEE		7.485,63		7.485,63
10030709	COMPARTICIPAÇÃO COMUNITÁRIA - FEDER	2.364.740,14	603.701,61	2.048.387,93	920.053,82

ENTIDADE		MODIFICAÇÕES AO ORÇAMENTO DA RECEITA			Observação: 3	
MUNICÍPIO DE MONDIM DE BASTO		TOTAL DE ALTERAÇÕES : 4	DO ANO CONTABILISTICO DE: 2018		Período: 2018/01/02 a 2018/12/31	
CLASSIFICAÇÃO ECONÔMICA		DOTAÇÕES DA RECEITA			OBSERVAÇÕES	
CÓDIGO	DESCRIÇÃO	PREVISÕES INICIAIS	MODIFICAÇÕES ORÇAMENTAIS			PREVISÕES CORRIGIDAS
			INSCRIÇÕES / REFORÇOS	DIMINUIÇÕES / ANULAÇÕES		
10030710	COMPARTICIPAÇÃO COMUNITÁRIA - FUNDO COESÃO	50,00			50,00	
10030799	COMPARTICIPAÇÃO COMUNITÁRIA - OUTROS	50,00			50,00	
12	PASSIVOS FINANCEIROS	100,00			100,00	
1206	EMPRESTIMOS A MEDIO E LONGO PRAZOS	50,00			50,00	
120602	SOCIEDADES FINANCEIRAS	50,00			50,00	
1207	OUTROS PASSIVOS FINANCEIROS	50,00			50,00	
120703	OUTROS PASSIVOS FINANCEIROS - AD. PUBLICA - AD. CENTRAL - ESTADO	50,00			50,00	
15	REPOSIÇÕES NÃO ABATIDAS NOS PAGAMENTOS	1.000,00			1.000,00	
1501	REPOSIÇÕES NÃO ABATIDAS NOS PAGAMENTOS	1.000,00			1.000,00	
150101	REPOSIÇÕES NÃO ABATIDAS NOS PAGAMENTOS	1.000,00			1.000,00	
16	SALDO DA GERÊNCIA ANTERIOR		1.105.856,88		1.105.856,88	
1601	SALDO ORÇAMENTAL		1.105.856,88		1.105.856,88	
160101	NA POSSE DO SERVIÇO		1.105.856,88		1.105.856,88	
TOTAL ...		11.258.457,22	1.782.423,65	2.548.799,75	10.492.081,12	

ASS 1  
 Em \_\_\_ de \_\_\_\_\_ de \_\_\_\_  
 \_\_\_\_\_

ASS 2  
 Em \_\_\_ de \_\_\_\_\_ de \_\_\_\_  
 \_\_\_\_\_



MONDIM DE BASTO  
MUNICÍPIO

*[Handwritten signatures in blue and black ink]*

**2018**

Divisão Administrativa e Financeira

**01 – Mapas de Prestação de Contas**  
**10 – Mapa de Modificações ao Orçamento da Despesa**



ENTIDADE		MODIFICAÇÕES AO ORÇAMENTO DA DESPESA			Pagina: 1		
MUNICÍPIO DE MONDIM DE BASTO		TOTAL DE ALTERAÇÕES : 16	DO ANO CONTABILISTICO DE 2018		Período: 2018/01/02 a 2018/12/31		
TOTAL DE REVISÕES : 2							
IDENTIFICAÇÃO DAS RUBRICAS		DESPESA				O B S	
CLASSIFICAÇÃO ORGÂNICA	ECONÔMICA	DESCRIÇÃO	DOTAÇÕES INICIAIS	MODIFICAÇÕES ORÇAMENTAIS			DOTAÇÕES CORRIGIDAS
				INSCRIÇÕES / REFORÇOS	DIMINUIÇÕES / ANULAÇÕES		
01		ADMINISTRAÇÃO AUTARQUICA					
0101		ASSEMBLEIA MUNICIPAL					
0101	01	DESPESAS COM PESSOAL					
0101	0102	ABONOS VARIÁVEIS OU EVENTUAIS					
0101	010213	OUTROS SUPLEMENTOS E PRÊMIOS					
0101	01021302	MEMBROS ASSEMBLEIA MUNICIPAL	14.000,00			14.000,00	
0101	02	AQUISIÇÃO DE BENS E SERVIÇOS					
0101	0202	AQUISIÇÃO DE SERVIÇOS					
0101	020211	REPRESENTAÇÃO DOS SERVIÇOS	4.000,00		2.000,00	2.000,00	
0103		CAMARA MUNICIPAL					
0103	01	DESPESAS COM PESSOAL					
0103	0101	REMUNERAÇÕES CERTAS E PERMANENTES					
0103	010101	TITULARES DE ÓRGÃOS DE SOBERANIA E MEMBROS AUTÁRQUICOS					
0103	01010101	TITULARES DE ÓRGÃOS DE SOBERANIA E MEMBROS AUTÁRQUICOS	109.908,00		32.862,30	77.045,70	
0103	010104	PESSOAL DOS QUADROS- Regime de Contrato Individual de Trabalho					
0103	01010401	PESSOAL EM FUNÇÕES	1.452.107,55	81.303,35	90.078,85	1.443.332,05	
0103	01010403	ALTERAÇÕES OBRIGATORIAS DE POSICIONAMENTO REMUNERATORIO		15.400,00	15.400,00		
0103	01010404	RECRUTAMENTO DE PESSOAL PARA NOVOS POSTOS DE TRABALHO		17.008,88	17.008,88		
0103	010106	PESSOAL CONTRATADO A TERMO					
0103	01010601	PESSOAL EM FUNÇÕES	34.800,00		23.199,68	11.600,32	
0103	010107	PESSOAL EM REGIME DE TAREFA OU AVENÇA					
0103	01010701	PESSOAL EM REGIME DE TAREFA OU AVENÇA	97.268,40	14.514,00	16.910,00	94.872,40	
0103	010108	PESSOAL AGUARDANDO APOSENTAÇÃO					
0103	01010801	PESSOAL AGUARDANDO APOSENTAÇÃO	8.400,00		4.455,88	3.944,12	
0103	010109	PESSOAL EM QUALQUER OUTRA SITUAÇÃO					
0103	01010901	PESSOAL DO GABINETE DE APOIO À PRESIDÊNCIA	53.854,44	2.500,00		56.354,44	
0103	01010903	PESSOAL DO GABINETE DE APOIO À VERAÇÃO	17.585,28			17.585,28	
0103	010110	GRATIFICAÇÕES					
0103	01011001	MEMBROS DE ÓRGÃO AUTARQUICOS	1.878,30	840,00		2.718,30	
0103	010111	REPRESENTAÇÃO					
0103	01011101	DESPESAS DE REPRESENTAÇÃO	22.041,84	5.996,88		28.038,72	
0103	010113	SUBSÍDIO DE REFEIÇÃO					
0103	01011301	MEMBROS DOS ÓRGÃO AUTARQUICOS	3.463,02	9,20	1.154,00	2.318,22	
0103	01011302	PESSOAL DOS QUADROS-REGIME DE CONTRATO INDIVIDUAL DE TRABALHO	155.714,90	13.890,24	28.923,53	140.681,61	
0103	01011303	PESSOAL CONTRATADO A TERMO	5.771,70		2.800,00	2.971,70	
0103	01011304	PESSOAL EM QUALQUER OUTRO TIPO DE SITUAÇÃO	3.463,02			3.463,02	
0103	01011305	RECRUTAMENTO DE PESSOAL PARA NOVOS POSTOS DE TRABALHO		1.888,92		1.888,92	
0103	010114	SUBSÍDIOS DE FÉRIAS E NATAL					
0103	01011401	TITULARES DE ÓRGÃO DE SUBERANIA E MEMBROS AUTARQUICOS	18.318,00		4.800,00	13.518,00	
0103	01011402	PESSOAL DE QUADRO-REGIME DE CONTRATO INDIVIDUAL DE TRABALHO	236.056,32	17.155,25		253.211,57	
0103	01011403	PESSOAL CONTRATADO A TERMO	5.800,00		4.000,00	1.800,00	
0103	01011404	PESSOAL DE GABINETE DE APOIO À PRESIDÊNCIA	11.906,62	215,00		12.121,62	
0103	01011405	RECRUTAMENTO DE PESSOAL PARA NOVOS POSTOS DE TRABALHO		2.361,48		2.361,48	
0103	010115	REMUNERAÇÕES POR DOENÇA E MATERNIDADE / PATERNIDADE	15.000,00	10.500,00	1.323,47	24.176,53	
0103	0102	ABONOS VARIÁVEIS OU EVENTUAIS					
0103	010202	HORAS EXTRAORDINÁRIAS	15.600,00			15.600,00	
0103	010204	AJUDAS DE CUSTO	6.000,00		600,00	5.400,00	
0103	010205	ABONO PARA FALHAS	2.500,00	1.000,00		3.500,00	
0103	0103	SEGURANÇA SOCIAL					
0103	010301	ENCARGOS COM A SAÚDE - SNS - SERVIÇO NACIONAL DE SAÚDE	48.000,00			48.000,00	
0103	010302	OUTROS ENCARGOS COM A SAÚDE	30.000,00			30.000,00	
0103	010303	SUBSÍDIO FAMILIAR A CRIANÇAS E JOVENS	10.000,00			10.000,00	
0103	010305	CONTRIBUIÇÕES PARA A SEGURANÇA SOCIAL					
0103	01030501	ADSE - ASSISTÊNCIA NA DOENÇA DOS FUNCIONÁRIOS PÚBLICOS	80.000,00	12.977,66		92.977,66	
0103	01030502	SEGURANÇA SOCIAL DO PESSOAL EM REGIME DE CONTRATO DE TRABALHO EM FUNÇÕES PÚBLICAS(RCTFP)					
0103	0103050201	CAIXA GERAL DE APOSENTAÇÕES	307.381,90	12.000,00		319.381,90	
0103	0103050202	REGIME GERAL	130.299,41	38.056,41		168.355,82	
0103	010309	SEGUROS					

IDENTIFICAÇÃO DAS RUBRICAS		DESPESA				O B S	
CLASSIFICAÇÃO ORGÂNICA	ECONÓMICA	DESCRIÇÃO	DOTAÇÕES INICIAIS	MODIFICAÇÕES ORÇAMENTAIS			DOTAÇÕES CORRIGIDAS
				INSCRIÇÕES / REFORÇOS	DIMINUIÇÕES / ANULAÇÕES		
0103	01030901	SEGUROS DE ACIDENTES NO TRABALHO E DOENÇAS PROFISSIONAIS	45.000,00	2.155,99		47.155,99	
0103	02	AQUISIÇÃO DE BENS E SERVIÇOS					
0103	0201	AQUISIÇÃO DE BENS					
0103	020101	MATÉRIAS-PRIMAS E SUBSIDIÁRIAS	45.000,00	21.000,00		66.000,00	
0103	020102	COMBUSTÍVEIS E LUBRIFICANTES					
0103	02010201	GASOLINA	5.971,04			5.971,04	
0103	02010202	GASÓLEO	98.857,39	15.193,18		114.050,57	
0103	02010299	OUTROS	2.000,00			2.000,00	
0103	020104	LIMPEZA E HIGIENE	7.000,00			7.000,00	
0103	020105	ALIMENTAÇÃO- REFEIÇÕES CONFECCIONADAS	2.000,00		2.000,00		
0103	020106	ALIMENTAÇÃO - GÉNEROS PARA CONFECCIONAR					
0103	02010601	ALIMENTAÇÃO - GÉNEROS PARA CONFECCIONAR - ALIMENTAÇÃO ESCOLAR	73.000,00		1.200,00	71.800,00	
0103	02010602	ALIMENTAÇÃO - GÉNEROS PARA CONFECCIONAR - AÇÃO SOCIAL	12.000,00	2.000,00	1.250,00	12.750,00	
0103	02010699	ALIMENTAÇÃO - GÉNEROS PARA CONFECCIONAR - OUTROS	1.500,00	500,00		2.000,00	
0103	020107	VESTUÁRIO E ARTIGOS PESSOAIS	5.000,00	1.500,00		6.500,00	
0103	020108	MATERIAL DE ESCRITÓRIO	10.000,00	2.000,00		12.000,00	
0103	020109	PRODUTOS QUÍMICOS E FARMACEUTICOS	12.300,00	10.695,50		22.995,50	
0103	020110	PRODUTOS VENDIDOS NAS FARMÁCIAS	19.000,00		16.945,50	2.054,50	
0103	020111	MATERIAL DE CONSUMO CLÍNICO	1.000,00		1.000,00		
0103	020112	MATERIAL DE TRANSPORTE- PEÇAS	36.000,00	2.000,00		38.000,00	
0103	020115	PRÉMIOS, CONDECORAÇÕES E OFERTAS	5.000,00	2.800,00		7.800,00	
0103	020117	FERRAMENTAS E UTENSÍLIOS	6.500,00		3.000,00	3.500,00	
0103	020118	LIVROS E DOCUMENTAÇÃO TÉCNICA	1.000,00			1.000,00	
0103	020119	ARTIGOS HONORÍFICOS E DE DECORAÇÃO	2.000,00		1.000,00	1.000,00	
0103	020120	MATERIAL DE EDUCAÇÃO, CULTURA E RECREIO	18.960,67	31.943,81	16.294,97	34.609,51	
0103	020121	OUTROS BENS					
0103	02012101	OUTROS BENS - DIVERSOS	25.800,00	10.500,00	2.000,00	34.300,00	
0103	02012102	CPCJ	1.000,00	1.000,00		2.000,00	
0103	02012103	OUTROS BENS - ACÇÃO SOCIAL - APOIO À CRIANÇA	15.000,00	2.600,00		17.600,00	
0103	0202	AQUISIÇÃO DE SERVIÇOS					
0103	020201	ENCARGOS DE INSTALAÇÕES	255.000,00	56.859,30		311.859,30	
0103	020202	LIMPEZA E HIGIENE	312.000,00	80.120,00	53.928,00	338.192,00	
0103	020203	CONSERVAÇÃO DE BENS	70.000,00	35.700,00		105.700,00	
0103	020204	LOCAÇÃO DE EDIFÍCIOS	1.720,08			1.720,08	
0103	020205	LOCAÇÃO DE MATERIAL DE INFORMÁTICA	8.000,00			8.000,00	
0103	020206	LOCAÇÃO DE MATERIAL DE TRANSPORTE	2.000,00	300,00		2.300,00	
0103	020208	LOCAÇÃO DE OUTROS BENS	117.552,50	16.050,00	31.823,72	101.778,78	
0103	020209	COMUNICAÇÕES	40.000,00		4.000,00	36.000,00	
0103	020210	TRANSPORTES					
0103	02021001	TRANSPORTES ESCOLARES	169.601,88		15.378,43	154.223,45	
0103	02021002	TRANSPORTES - DIVERSOS	25.000,00	10.000,00		35.000,00	
0103	020211	REPRESENTAÇÃO DOS SERVIÇOS	2.000,00			2.000,00	
0103	020212	SEGUROS	34.000,00	8.000,00		42.000,00	
0103	020213	DESLOCAÇÕES E ESTADAS	5.000,00			5.000,00	
0103	020214	ESTUDOS, PARCERES, PROJECTOS E CONSULTADORIA	28.001,05	47.592,50	10.000,00	65.593,55	
0103	020215	FORMAÇÃO					
0103	02021501	PESSOAL DOS QUADROS E OUTRO TIPO DE SITUAÇÃO	10.000,00			10.000,00	
0103	02021502	CPCJ	2.000,00			2.000,00	
0103	020216	SEMINÁRIOS, EXPOSIÇÕES E SIMILARES					
0103	02021602	ANIMAÇÃO CULTURAL, RECREATIVA E DESPORTIVA	86.525,00	4.311,15	19.718,84	71.117,31	
0103	020217	PUBLICIDADE	56.748,69	21.856,40		78.605,09	
0103	020218	VIGILÂNCIA E SEGURANÇA	20.000,00	37.300,00		57.300,00	
0103	020219	ASSISTÊNCIA TÉCNICA	60.473,27		11.500,00	48.973,27	
0103	020220	OUTROS TRABALHOS ESPECIALIZADOS	429.947,08	101.147,55	224.967,64	306.126,99	
0103	020224	ENCARGOS DE COBRANÇA DE RECEITAS	30.000,00	2.500,00		32.500,00	
0103	020225	OUTROS SERVIÇOS					
0103	02022501	OUTROS SERVIÇOS - DIVERSOS	25.000,00	48.565,00		73.565,00	
0103	02022502	OUTROS SERVIÇOS - CPCJ	2.000,00			2.000,00	
0103	02022503	OUTROS SERVIÇOS-ILUMINAÇÃO- LIGAÇÕES EVENTUAIS	10.000,00	10.000,00		20.000,00	

*[Handwritten signatures and initials in blue ink]*



ENTIDADE		MODIFICAÇÕES AO ORÇAMENTO DA DESPESA				Page: 3
MUNICÍPIO DE MONDIM DE BASTO		TOTAL DE ALTERAÇÕES : 16	DO ANO CONTABILISTICO DE 2018		Período: 2018/01/02 a 2018/12/31	
TOTAL DE REVISÕES : 2						
IDENTIFICAÇÃO DAS RUBRICAS			DESPESA			O B S
			DOTAÇÕES INICIAIS	MODIFICAÇÕES ORÇAMENTAIS		
CLASSIFICAÇÃO ORGÂNICA	ECONÓMICA	DESCRIÇÃO		INSCRIÇÕES / REFORÇOS	DIMINUIÇÕES / ANULAÇÕES	
0103	02022599	OUTROS SERVIÇOS - ILUMINAÇÃO PÚBLICA	250.000,00		23.995,47	226.004,53
0103	03	JUROS E OUTROS ENCARGOS				
0103	0301	JUROS DA DÍVIDA PÚBLICA				
0103	030103	SOCIEDADES FINANCEIRAS- BANCOS E OUTRAS INSTITUIÇÕES FINANCEIRAS				
0103	03010302	EMPRÉSTIMOS DE MÉDIO E LONGO PRAZO	100.000,00		7.000,00	93.000,00
0103	0303	JUROS DE LOCAÇÃO FINANCEIRA				
0103	030305	MATERIAL DE TRANSPORTE				
0103	03030501	MATERIAL DE TRANSPORTE		2.000,00		2.000,00
0103	0305	OUTROS JUROS				
0103	030502	OUTROS	2.500,00	20.500,00		23.000,00
0103	0306	OUTROS ENCARGOS FINANCEIROS				
0103	030601	OUTROS ENCARGOS FINANCEIROS	3.000,00			3.000,00
0103	04	TRANSFERÊNCIAS CORRENTES				
0103	0403	ADMINISTRAÇÃO CENTRAL				
0103	040305	SERVIÇOS E FUNDOS AUTÓNOMOS				
0103	04030501	AGRUPAMENTO VERTICAL DE ESCOLAS DE MONDIM DE BASTO	8.000,00			8.000,00
0103	04030503	REDE DE BIBLIOTECAS DO NORTE-ESCOLA PROFISSIONAL DE FERMIL	500,00			500,00
0103	0405	ADMINISTRAÇÃO LOCAL				
0103	040501	CONTINENTE				
0103	04050102	FREGUESIAS	11.000,00	40.770,00	4.430,00	47.340,00
0103	04050104	ASSOCIAÇÕES DE MUNICÍPIOS				
0103	0405010401	ASSOCIAÇÃO DE MUNICÍPIOS PORTUGUESES - QUOTA	4.306,70			4.306,70
0103	0405010402	PROBASTO - QUOTA	2.000,00	4.000,00		6.000,00
0103	0405010404	CIM AVE	53.800,00			53.800,00
0103	04050199	OUTRAS	100,00			100,00
0103	0407	INSTITUIÇÕES SEM FINS LUCRATIVOS				
0103	040701	INSTITUIÇÕES SEM FINS LUCRATIVOS				
0103	04070101	ASSOCIAÇÃO HUMANITÁRIA DE BOMBEIROS VOLUNTÁRIOS DE MONDIM DE BASTO	80.000,00			80.000,00
0103	04070102	COOPERATIVA MONDIM + SOCIAL	192.610,00		18.500,00	174.110,00
0103	04070103	ASSOCIATIVISMO				
0103	0407010301	RENDIMENTO SÉNIOR	20.000,00		2.499,99	17.500,01
0103	0407010302	RENDIMENTO FORMAÇÃO	27.500,00			27.500,00
0103	0407010303	ASSOCIATIVISMO CULTURAL E DESPORTIVO	64.000,00	20.900,00		84.900,00
0103	04070104	FABRICA DA IGREJA PAROQUIAL DE MONDIM DE BASTO	56.000,00		3.287,31	52.712,69
0103	04070199	OUTROS	21.046,16	10.000,00	4.224,82	26.821,34
0103	0408	FAMÍLIAS				
0103	040802	FAMÍLIAS - OUTRAS				
0103	04080201	BOLSAS DE EMPREGO	128.900,00			128.900,00
0103	04080202	OUTRAS	6.000,00	3.150,00		9.150,00
0103	04080203	PROGRAMA DE PARTICIPAÇÃO DE MEDICAMENTOS	100,00			100,00
0103	04080299	OUTRAS	100,00			100,00
0103	05	SUBSÍDIOS				
0103	0508	FAMÍLIAS:				
0103	050803	OUTRAS	17.700,00			17.700,00
0103	06	OUTRAS DESPESAS CORRENTES				
0103	0602	DIVERSAS				
0103	060203	OUTRAS				
0103	06020301	RESTITUIÇÕES	1.500,00			1.500,00
0103	06020304	INDEMINIZAÇÕES	1.500,00			1.500,00
0103	06020305	CAUÇÕES	50,00			50,00
0103	06020306	RETENÇÃO FAM		500,00		500,00
0103	06020399	OUTRAS	50,00			50,00
0103	07	AQUISIÇÃO DE BENS DE CAPITAL				
0103	0701	INVESTIMENTOS				
0103	070101	TERRENOS	10.100,00	4.900,00	5.000,00	10.000,00
0103	070102	HABITAÇÕES				
0103	07010202	AQUISIÇÃO	114.428,36			114.428,36
0103	07010203	REPARAÇÃO E BENEFICIAÇÃO	100,00	32.877,58	15.000,00	17.977,58



ENTIDADE		MODIFICAÇÕES AO ORÇAMENTO DA DESPESA			Pagina: 4		
MUNICÍPIO DE MONDIM DE BASTO		TOTAL DE ALTERAÇÕES : 16	DO ANO CONTABILISTICO DE 2018		Período: 2018/01/02 a 2018/12/31		
TOTAL DE REVISÕES : 2							
IDENTIFICAÇÃO DAS RUBRICAS		DESPESA				O B S	
CLASSIFICAÇÃO ORGÂNICA	ECONÔMICA	DESCRIÇÃO	DOTAÇÕES INICIAIS	MODIFICAÇÕES ORÇAMENTAIS			DOTAÇÕES CORRIGIDAS
				INSCRIÇÕES / REFORÇOS	DIMINUIÇÕES / ANULAÇÕES		
0103	070103	EDIFÍCIOS					
0103	07010301	INSTALAÇÕES DE SERVIÇOS - EDIFÍCIOS MUNICIPAIS	300,00	55.168,60	6.800,00	48.668,60	
0103	07010302	INSTALAÇÕES DESPORTIVAS E RECREATIVAS	20.100,00			20.100,00	
0103	07010303	MERCADOS E INSTALAÇÕES DE FISCALIZAÇÃO SANITARIA	19.430,80			19.430,80	
0103	07010304	REPARAÇÃO E BENEFICIAÇÃO					
0103	07010305	ESCOLAS	2.243.527,50		2.243.427,50	100,00	
0103	07010307	OUTROS	200,00	20.000,00		20.200,00	
0103	070104	CONSTRUÇÕES DIVERSAS					
0103	07010401	VIADUTOS, ARRUIAMENTOS E OBRAS COMPLEMENTARES	448.581,63	212.077,69	50.480,04	610.179,28	
0103	07010402	SISTEMA DE DRENAGEM DE ÁGUAS RESIDUAIS	3.400,00	8.628,51		12.028,51	
0103	07010404	ILUMINAÇÃO PÚBLICA	5.000,00	10.750,00		15.750,00	
0103	07010405	PARQUES E JARDINS	100,00			100,00	
0103	07010406	INSTALAÇÕES DESPORTIVAS E RECREATIVAS	100,00			100,00	
0103	07010407	CAPTAÇÃO E DISTRIBUIÇÃO DE ÁGUAS	130.601,08	129.985,86	93.131,36	167.455,58	
0103	07010409	SINALIZAÇÃO E TRÂNSITO	5.000,00	1.000,00		6.000,00	
0103	07010412	CEMITÉRIOS	100,00			100,00	
0103	07010413	OUTROS	82.719,23		82.319,23	400,00	
0103	070106	MATERIAL TRANSPORTE					
0103	07010601	VIATURA TRANSPORTE	100,00	140.023,74	11.970,00	128.153,74	
0103	070107	EQUIPAMENTO DE INFORMÁTICA	14.661,93	76.847,83	883,14	90.626,62	
0103	070108	SOFTWARE INFORMÁTICO	31.179,56	92.895,12		124.074,68	
0103	070109	EQUIPAMENTO ADMINISTRATIVO	1.004,05	38.341,76	10.000,00	29.345,81	
0103	070110	EQUIPAMENTO BÁSICO	24.715,00	20.360,00	22.352,75	22.722,25	
0103	070112	ARTIGOS E OBJECTOS DE VALOR	100,00			100,00	
0103	070115	PROJETO	163.105,01	26.132,42	3.963,48	185.273,95	
0103	070199	OUTROS INVESTIMENTOS	37.028,74	657.517,51	126.495,94	568.050,31	
0103	0702	LOCAÇÃO FINANCEIRA					
0103	070205	MATERIAL DE TRANSPORTE		11.970,00	11.970,00		
0103	0703	BENS DE DOMÍNIO PÚBLICO					
0103	070303	OUTRAS CONSTRUÇÕES E INFRA-ESTRUTURAS					
0103	07030301	VIADUTOS, ARRUIAMENTOS E TRABALHOS COMPLEMENTARES					
0103	08	TRANSFERÊNCIAS DE CAPITAL					
0103	0805	ADMINISTRAÇÃO LOCAL					
0103	080501	CONTINENTE					
0103	08050102	FREGUESIAS	200,00			200,00	
0103	08050104	ASSOCIAÇÕES DE MUNICÍPIOS					
0103	0805010401	CIM - PARTICIPAÇÃO DE PROJETOS COMUNITÁRIOS	7.400,00			7.400,00	
0103	0807	INSTITUIÇÕES SEM FINS LUCRATIVOS					
0103	080701	INSTITUIÇÕES SEM FINS LUCRATIVOS					
0103	08070101	COOPERATIVA MONDIM+SOCIAL	100,00			100,00	
0103	08070199	OUTRAS	12.442,48	50.000,00	2.100,00	60.342,48	
0103	0808	FAMILIAS					
0103	080802	OUTROS					
0103	08080201	PROGRAMA DE APOIO À BENEFICIAÇÃO DE HABITAÇÕES DEGRADADAS	100,00	10.277,31		10.377,31	
0103	09	ACTIVOS FINANCEIROS					
0103	0908	UNIDADES DE PARTICIPAÇÃO					
0103	090802	SOCIEDADES E QUASE SOCIEDADES NÃO FINANCEIRAS					
0103	09080202	FAM - FUNDO DE APOIO MUNICIPAL	62.039,00		15.509,74	46.529,26	
0103	10	PASSIVOS FINANCEIROS					
0103	1006	EMPRÉSTIMOS A MÉDIO E LONGO PRAZOS					
0103	100603	SOCIEDADES FINANCEIRAS- BANCOS E OUTRAS INSTITUIÇÕES FINANCEIRAS	1.600.000,00	259.630,00	265.630,07	1.593.999,93	
0103	1007	OUTROS PASSIVOS FINANCEIROS					
0103	100705	ADMINISTRAÇÃO PÚBLICA CENTRAL	11.552,64			11.552,64	
0103	11	OUTRAS DESPESAS DE CAPITAL					
0103	1102	DIVERSAS					
0103	110201	RESTITUIÇÕES	1.000,00			1.000,00	
0103	110202	PROCESSO JUDICIAIS	1.000,00	72.000,00		73.000,00	
0103	110203	INDEMINIZAÇÕES		34.645,42		34.645,42	

ENTIDADE		MODIFICAÇÕES AO ORÇAMENTO DA DESPESA		Pagina: 5	
MUNICÍPIO DE MONDIM DE BASTO		TOTAL DE ALTERAÇÕES : 16	DO ANO CONTABILISTICO DE 2018	Período: 2018/01/02 a 2018/12/31	
		TOTAL DE REVISÕES : 2			
IDENTIFICAÇÃO DAS RUBRICAS			DESPESA		
			DOTAÇÕES	MODIFICAÇÕES ORÇAMENTAIS	
				INSCRIÇÕES /	DIMINUIÇÕES /
			INICIAIS	REFORÇOS	ANULAÇÕES
					DOTAÇÕES
					CORRIGIDAS
CLASSIFICAÇÃO		DESCRIÇÃO			
ORGÂNICA	ECONÓMICA				
0103	110299	OUTRAS	100,00	40.000,00	15.538,57
					24.561,43
TOTAL ...			11.258.457,22	2.941.657,00	3.708.033,10
					10.492.081,12

*[Handwritten signatures and initials in blue ink]*

ASS 1  
 Em \_\_\_ de \_\_\_\_\_ de \_\_\_\_  
 \_\_\_\_\_

ASS 2  
 Em \_\_\_ de \_\_\_\_\_ de \_\_\_\_  
 \_\_\_\_\_



MONDIM DE BASTO  
MUNICÍPIO

*[Handwritten signatures in blue and black ink]*

**2018**

Divisão Administrativa e Financeira

**01 – Mapas de Prestação de Contas**  
**11 – Mapa de Modificações ao Plano Plurianual de Investimentos**



MODIFICAÇÕES AS GRANDES OPÇÕES DO PLANO

ANO CONTABILÍSTICO: 2018 Período: 2018/01/02 a 2018/12/31

OBJECTIVO / PROGRAMA / PROJECTO / ACÇÃO	IDENTIFICAÇÃO DO PROJ. ACÇÃO	ENTIDADE MUNICÍPIO DE MONDIM DE BASTO	DESCRIÇÃO	RESPONSÁVEL	DATAS		CÓDIGO ORÇAMENTAL EX	VALOR REALIZADO	2018						ANOS SEQUENTES			MODIFICAÇÕES					
					INICIO	FIM			TOTAL		FINANC. DEFINIDO		FINANC. NÃO DEFINIDO	2019	2020	2021	SEGUINTES						
									DOT. INICAL	DOT. CORRIGIDA	DOT. INICIAL	DOT. CORRIGIDA											
1.1.1.	1.1.1.1.	Funções gerais	Serviços gerais de administração pública						100,00	48.468,60	100,00	48.468,60		100.000,00									
	1.1.1.1.1.	Administração geral Municipal	Administração geral Municipal	E.M.	2011/01/01	2018/12/31	0103 07010301		100,00														
	1.1.1.1.1.1.	Serviços Municipais	Serviços Municipais	E.M.	2011/01/01	2018/12/31	0103 07010301		21.128,92	26.725,77	21.128,92	26.725,77		20.000,00									
	1.1.1.1.1.1.1.	Beneficiário de Edifícios Municipais	Beneficiário de Edifícios Municipais	E.M.	2011/01/01	2018/12/31	0103 070109		10.100,00	10.100,00	10.100,00	10.100,00		100,00									
	1.1.1.1.1.1.1.1.	Equipamentos	Equipamentos	E.M.	2011/01/01	2018/12/31	0103 070107		5.100,00	27.096,92	5.100,00	27.096,92		100,00									
	1.1.1.1.1.1.1.1.1.	Serviços Municipais	Serviços Municipais	E.M.	2015/01/01	2018/12/31	0103 070110		100,00	100,00	100,00	100,00		100,00									
	1.1.1.1.1.1.1.1.1.1.	Equipamentos	Equipamentos	E.M.	2010/10/02	2018/12/31	0103 070110		5.000,00	6.431,40	5.000,00	6.431,40		5.000,00									1.431,40
	1.1.1.1.1.1.1.1.1.1.1.	Serviços Municipais	Serviços Municipais	E.M.	2015/05/01	2021/12/31	0103 09080202		62.039,00	46.529,26	62.039,00	46.529,26		62.039,00	62.039,00	62.039,00							-15.509,74
	1.1.1.1.1.1.1.1.1.1.1.1.	Hardware	Hardware	E.M.	2016/01/01	2018/12/31	0103 070107		18.450,00	34.132,50	18.450,00	34.132,50		18.450,00									
	1.1.1.1.1.1.1.1.1.1.1.1.1.	Software	Software	E.M.	2016/01/01	2018/12/31	0103 070108		67.004,25	97.348,91	10.050,64	97.348,91		67.007,61	15.662,50								
	1.1.1.1.1.1.1.1.1.1.1.1.1.1.	Serviços Municipais	Serviços Municipais	E.M.	2016/05/01	2018/12/31	0103 07010301		100,00	100,00	100,00	100,00		100,00									
	1.1.1.1.1.1.1.1.1.1.1.1.1.1.1.	Beneficiário de Armazen Municipal	Beneficiário de Armazen Municipal	E.M.	2017/07/21	2018/12/31	0103 07010307		100,00	100,00	100,00	100,00		100,00									
	1.1.1.1.1.1.1.1.1.1.1.1.1.1.1.1.	Administração geral Municipal	Administração geral Municipal	E.M.	2017/07/21	2018/12/31	0103 070115		11.070,00	12.070,00	11.070,00	12.070,00											1.000,00
	1.2.1.	Proteção civil e luta contra incêndios	Proteção civil e luta contra incêndios	E.M.	2016/01/01	2017/12/31	0103 04070101		80.000,00	80.000,00	80.000,00	80.000,00											
	1.2.1.1.	Bombeiros Voluntários	Bombeiros Voluntários	E.M.	2016/01/01	2017/12/31	0103 02022101		2.000,00	2.000,00	2.000,00	2.000,00											
	1.2.1.1.1.	Proteção Civil Municipal	Proteção Civil Municipal	E.M.	2014/01/01	2017/12/31	0103 04070102		154.910,00	136.410,00	154.910,00	136.410,00											-18.500,00
	2.1.1.	Educação	Educação	E.M.	2014/01/01	2017/12/31	0103 04030501		8.000,00	8.000,00	8.000,00	8.000,00											
	2.1.1.1.	Educação não superior	Educação não superior	E.M.	2014/01/01	2017/12/31	0103 04070102		8.000,00	8.000,00	8.000,00	8.000,00											
	2.1.1.1.1.	Educação - Programa de Actividades Extra-Curriculares	Educação - Programa de Actividades Extra-Curriculares	E.M.	2014/01/01	2017/12/31	0103 04030501		37.700,00	37.700,00	37.700,00	37.700,00											
	2.1.1.1.1.1.	Protocolo - Actividades de enriquecimento curricular, componente de apoio à família	Protocolo - Actividades de enriquecimento curricular, componente de apoio à família	E.M.	2014/01/01	2017/12/31	0103 04070102		37.700,00	37.700,00	37.700,00	37.700,00											

MODIFICAÇÕES ÀS GRANDES OPÇÕES DO PLANO

ANO CONTABILÍSTICO: 2018

Período: 2018/01/02 a 2018/12/31

ENTIDADE

MUNICÍPIO DE MONDEM DE BASTO

OBJETIVO / PROGRAMA / PROJEITO / ACÇÃO	IDENTIFICAÇÃO DO PROJ. ACÇÃO	DESCRIÇÃO	RESPONSÁVEL	DATAS		CÓDIGO ORÇAMENTAL	VALOR REALIZADO	2018				ANOS SEQUITES			MODIFICAÇÕES	
				INÍCIO	FIM			TOTAL	FINANC. DEFINIDO		FINANCIAMENTO NÃO DEFINIDO	2019	2020	2021		
									DOT. INICIAL	DOT. CORRIGIDA						DOT. INICIAL
2.1.1.1.01	01	Educação	E.M.	2018/01/01	2018/12/31	0103		472.802,17	573.313,36	400.566,06	557.630,86	15.682,50	254.346,61	62.039,00	62.039,00	157.464,80
2.1.1.1.001	001	Educação	E.M.	2018/01/01	2018/12/31	0103		2.243.427,50	8.794,50	2.243.427,50	8.794,50		741.649,50			-2.243.427,50
2.1.1.1.001001	01	Requalificação e Modernização das Instalações da Escola Básica e Secundária de Mondim de Basto	E.M.	2016/05/01	2019/12/31	0103	07010905									
2.1.1.1.001002	01	Projeto	E.M.	2016/05/01	2019/12/31	0103	070115									
2.1.1.1.001001	001	Educação	E.M.	2018/01/01	2018/12/31	0103	070107									
2.1.1.1.001001	001	Ensino Básico e Pré-Escolar	E.M.	2018/01/01	2018/12/31	0103	070109									
2.1.1.1.001001	001	Salas de Aula do Futuro	E.M.	2018/01/01	2018/12/31	0103	020120									
2.1.1.1.001002	002	HARDWARE - Salas de Aula do Futuro	E.M.	2018/01/01	2018/12/31	0103	020120									
2.1.1.1.001002	002	Equipamento Administrativo - Salas de Aula do Futuro	E.M.	2018/01/01	2018/12/31	0103	020120									
2.1.1.1.001003	003	Material de educação - Salas de Aula do Futuro	E.M.	2018/01/01	2018/12/31	0103	020120									
2.1.1.1.001002	002	Laboratório	E.M.	2018/01/01	2018/12/31	0103	020120									
2.1.1.1.0010201	001	Laboratório Experiência de Sucesso	E.M.	2018/01/01	2018/12/31	0103	020120									
2.1.1.1.00103	003	Projeto Mais escola	E.M.	2018/01/01	2018/12/31	0103	020120									
2.1.1.1.0010301	001	Projeto Mais escola Mais Sucesso- equipa pluridisciplinar	E.M.	2018/01/01	2018/12/31	0103	020120									
2.1.2.1.1.01	11	Serviços auxiliares de ensino	E.M.	2014/01/01	2017/12/31	0103	02021001									
2.1.2.1.1.01	11	Serviços Auxiliares de Ensino	E.M.	2014/01/01	2017/12/31	0103	02021001									
2.1.2.1.1.01	11	Serviços Auxiliares de Ensino	E.M.	2014/01/01	2017/12/31	0103	02021001									
2.1.2.1.1.01	11	Transportes Escolares	E.M.	2014/01/01	2017/12/31	0103	02021001									
2.1.2.1.1.02	12	Apoio à aquisição de Livros e Material Escolar	E.M.	2014/01/01	2017/12/31	0103	020210									
2.3.1.1.01	1	Segurança e acção sociais	E.M.	2016/01/01	2018/12/31	0103	07010301									
2.3.2.1.01	1	Acção social	E.M.	2016/01/01	2018/12/31	0103	07010301									
2.3.2.1.01	1	Acções/Projetos de carácter social	E.M.	2016/01/01	2018/12/31	0103	07010301									
2.3.2.1.01	1	Programa de Apoio à Criança	E.M.	2014/01/01	2017/12/31	0103	02012103									
2.3.2.1.01	1	Loja Social	E.M.	2014/01/01	2017/12/31	0103	02010602									
2.3.2.1.01	1	Protocolo com APOR-associação de Paralisia cerebral de Vila Real	E.M.	2014/01/01	2017/12/31	0103	04070199									
2.3.2.1.01	1	Acções/Projetos de carácter social	E.M.	2016/01/01	2018/12/31	0103	07010301									
2.3.2.1.01	1	Acção Social	E.M.	2016/01/01	2018/12/31	0103	07010301									
2.3.2.1.01	1	Dinamização e Enriquecimento dos Centros de Convívio	E.M.	2016/01/01	2018/12/31	0103	07010301									
2.3.2.1.01	1	Rede Social - Comemoração do Dia de S. Martinho - Magusto	E.M.	2016/01/01	2018/12/31	0103	02021201									
2.3.2.1.01	1	Bens Diversos	E.M.	2016/01/01	2018/12/31	0103	02021201									
2.3.2.1.01	1	Rede Social - Passeio Anual de Idosos	E.M.	2016/01/01	2018/12/31	0103	020206									
2.3.2.1.01	1	Transporte	E.M.	2016/01/01	2018/12/31	0103	020206									
2.3.2.1.01	1	Rede Social - Almoço de Natal dos Idosos	E.M.	2016/01/01	2018/12/31	0103	02010602									
2.3.2.1.01	1	Bens Alimentares	E.M.	2016/01/01	2018/12/31	0103	02010602									
2.3.2.1.01	1	Ofertas - Lembranças	E.M.	2016/01/01	2018/12/31	0103	02010602									
2.4.1.1.01	01	Habituação e serviços colectivos	E.M.	2011/01/01	2018/12/31	0103	07010404									
2.4.1.1.01	01	Habituação e urbanização	E.M.	2011/01/01	2018/12/31	0103	07010404									
2.4.1.1.01	01	Habituação e urbanização	E.M.	2011/01/01	2018/12/31	0103	07010404									
2.4.1.1.01	01	Planeamento Urbanístico, Iluminação Pública e Urbanização	E.M.	2011/01/01	2018/12/31	0103	07010404									
2.4.1.1.01	01	Iluminação Pública	E.M.	2011/01/01	2018/12/31	0103	07010404									
2.4.1.1.01	01	aplicação da Rede de Iluminação pública do Município	E.M.	2011/01/01	2018/12/31	0103	07010404									
2.4.1.1.01	01	Urbanização	E.M.	2015/04/01	2018/12/31	0103	07010409									
2.4.1.1.01	01	Toponímia e Sinalética	E.M.	2015/04/01	2018/12/31	0103	07010409									



MODIFICAÇÕES AS GRANDES OPÇÕES DO PLANO

ENTIDADE	MUNICÍPIO DE MONDIM DE BASTO										ANO CONTABILÍSTICO: 2018										Período: 2018/01/02 a 2018/12/31			
	OBJECTIVO / PROGRAMA / PROJECTO / ACÇÃO	IDENTIFICAÇÃO DO PROJ. ACÇÃO	RESPONSÁVEL	DATA	CÓDIGO ORÇAMENTAL EX	VALOR REALIZADO	2018		2018		2018		ANOS SEQUENTES				MODIFICAÇÕES							
							DOT. INICIAL	DOT. CORRIGIDA	DOT. INICIAL	DOT. CORRIGIDA	FINANCIAMENTO NÃO DEFINIDO	2019	2020	2021	SEGUINTE									
2.4.1.03	Habituação e Urbanização	2012	E.M.		A TRANSPORTAR...		3.015.793,27	891.886,33	2.898.965,80	876.203,83	15.682,50	62.039,00	62.039,00					-2.022.761,97						
2.4.1.030201	Habituação Social	2012	E.M.				100,00	17.977,58	100,00	17.977,58		10.000,00						17.877,58						
2.4.1.03020101	Reabilitação de Habitação Social	2012/01/01	E.M.	0103	07010203																			
2.4.1.0308	Habituação e Urbanização	2016	E.M.				430.368,98	557.203,11	100,00	557.203,11		100.000,00						557.103,11						
2.4.1.030801	Habituação Social	2016	E.M.																					
2.4.1.03080101	Empreitada	2016/05/01	E.M.	0103	070199																			
2.4.1.0308010101	Habituação e Urbanização	2017	E.M.				100,00	100,00	100,00	100,00		100,00												
2.4.1.030801010101	Aumento da Eficiência Energética em Edifícios e Equipamentos Municipais	2017/01/01	E.M.	0103	070115																			
2.4.1.03080101010101	Empreitada	2017/01/01	E.M.	0103	070199																			
2.4.1.0308010101010101	Projeto	2017/01/01	E.M.	0103	070115																			
2.4.1.030801010101010101	Habituação e Serviços Coletivos	2018	E.M.				276.048,01	268.747,26	128.807,20	128.807,20		100,00						18.450,00						
2.4.1.03080101010101010101	Serviços Coletivos	2018	E.M.																					
2.4.1.03080101010101010101	Fornecimento de energia	2018 A 24	E.M.	0103	020201																			
2.4.1.0308010101010101010101	Fornecimento de energia	2018 A 24	E.M.	0103	0202599																			
2.4.1.030801010101010101010101	Administração geral	2018	E.M.				60.301,00	60.301,00	60.301,00	60.301,00		100,00						-7.300,75						
2.4.1.03080101010101010101010101	Fiscalização Escola EB 2,3/s Mondim de Basto	2018 A 25	E.M.	0103	020220													-60.301,00						
2.4.1.0308010101010101010101010101	Fiscalização - Eficiência Energética da Habitação Social	2018 A 26	E.M.	0103	020220													5.147,55						
2.4.3.04	Saneamento e Salubridade	2011	E.M.				100,00	3.931,45	100,00	3.931,45		100,00						3.831,45						
2.4.3.040201	Higiene Pública	2011	E.M.																					
2.4.3.04020101	Adquisição de Equipamento Salubridade	2015 I 4	E.M.	0103	070110																			
2.4.3.0403	Saneamento e Salubridade	2012	E.M.				100,00	100,00	100,00	100,00		100,00												
2.4.3.04030102	Centrípios	2012	E.M.																					
2.4.3.0403010201	Ampliação de Cemitério Municipal - 2ª Fase	2012 I 2	E.M.	0103	07010412																			
2.4.3.040401	Saneamento e Salubridade	2016	E.M.				3.000,00	3.000,00	3.000,00	3.000,00		100,00												
2.4.3.04040101	Equipamentos para Rede de Saneamento	2016	E.M.																					
2.4.3.0404010101	Saneamento e Salubridade	2016 I 16	E.M.	0103	07010402																			
2.4.3.040401010101	Saneamento	2018	E.M.				531.350,00	531.350,00	531.350,00	531.350,00		500.000,00												
2.4.3.04040101010101	Ampliação da Rede de Saneamento da Freguesia de S. Cristóvão de Mondim de Basto	2018 I 5	E.M.	0103	07010402																			
2.4.3.0404010101010101	Construção da rede de Saneamento e ETAR compacta na freguesia de Ateir	2018 I 6	E.M.	0103	07010402																			
2.4.3.040401010101010101	Reformulação da Estação de Tratamento de Águas Residuais de Mondim de Basto	2018 I 7	E.M.	0103	07010402																			
2.4.3.04040101010101010101	Elaboração de cadastros do Sistema em Baixa de Saneamento de Águas Residuais do Município de Mondim de Basto	2018 I 8	E.M.	0103	070199																			
2.4.4.05	Abastecimento de água	2011	E.M.				88.500,00	126.400,00	88.500,00	126.400,00		100.000,00						37.900,00						
2.4.4.0501	Desenvolvimento Económico e Abastecimento de Água	2011	E.M.																					
2.4.4.050101	Água, Mercados e Feiras	2011	E.M.																					
2.4.4.05010101	Abastecimento de Água ao Conceito	2011 I 42	E.M.	0103	07010407																			
2.4.4.0501010101	Terrenos	2011 I 48	E.M.	0103	07010407																			
2.4.4.050101010101	Abastecimento de água, desenvolvimento económico	2015	E.M.				100,00	100,00	100,00	100,00		100,00												

*[Handwritten signatures and initials in blue ink]*



MODIFICAÇÕES AS GRANDES OPÇÕES DO PLANO

ENTIDADE MUNICÍPIO DE MONDIM DE BASTO

ANO CONTABILÍSTICO: 2018

Período: 2018/01/01 a 2018/12/31

OBJECTIVO / PROGRAMA / PROJECTO / ACÇÃO	IDENTIFICAÇÃO DO PROJ. ACÇÃO	DESCRIÇÃO	RESPONSÁVEL	DATAS		CÓDIGO ORÇAMENTAL	VALOR REALIZADO	2018			ANOS SEGUINTE			MODIFICAÇÕES	
				INÍCIO	FIM			TOTAL	FINANC. DEFINIDO	FINANC. NÃO DEFINIDO	2019	2020	2021		
						A TRANSPORTAR...		DOT. INICIAL	DOT. CORRIGIDA	DOT. INICIAL	DOT. CORRIGIDA	2019	2020	2021	
2.4.4. 0501 2015	0501001	Abastecimento de água	E.M.	2015/01/01	2018/12/31	0103	07010407	5.561.277,46	3.579.809,48	3.333.837,26	1.883.783,23	1.696.026,25	62.039,00	62.039,00	-1.450.054,03
2.4.4. 0501001	2015 I 2	Equipamentos para rede de Abastecimento de água						42.001,08	40.955,58	42.001,08	40.955,58	15.000,00			-1.045,50
2.4.4. 05	2016	Abastecimento de água, desenvolvimento económico						100,00	8.728,51	100,00	8.728,51	100,00			8.628,51
2.4.4. 0501002	2016 I 64	Brenagem de águas residuais	E.M.	2016/05/01	2018/12/31	0103	07010402	36.900,00	45.416,92	36.900,00	45.416,92	100,00			8.516,92
2.4.4. 0501002	2016 I 53	Empreitada	E.M.	2016/05/01	2018/12/31	0103	0701115								
2.4.4. 050103	2016	Projeto						100,00	2.952,00	100,00	2.952,00	100,00			2.852,00
2.4.4. 05010301	2016 I 71	Abastecimento de água no concelho de Mondim de Basto	E.M.	2016/05/01	2018/12/31	0103	0701115								
2.4.6.	2011	Protecção do meio ambiente e conservação da natureza						10.000,00	10.000,00	10.000,00	10.000,00	10.000,00			
2.4.6. 08	2011	Defesa do Meio Ambiente e Conservação da Natureza													
2.4.6. 0801	2011	Espaços Verdes e Jardins Municipais	E.M.	2014/01/01	2018/12/31	0103	0701101	10.000,00	10.000,00	10.000,00	10.000,00	10.000,00			
2.4.6. 0801001	2014 I 8	Aquisição de material Vegetativo e Animais	E.M.	2018/01/01	2018/12/31	0103	07010405	100,00	100,00	100,00	100,00	100,00			
2.4.6. 08	2018	Defesa do Meio Ambiente e Conservação da Natureza						56.000,00	51.712,69	56.000,00	51.712,69				-3.287,31
2.4.6. 0801	2018	Espaços Verdes e Jardins Municipais	E.M.	2018/01/01	2018/12/31	0103	07010405								
2.4.6. 0801001	2018 I 2	Manutenção de Espaços Verdes e Jardins Municipais	E.M.	2018/01/01	2018/12/31	0103	04070104								
2.5.		Serviços culturais, recreativos e religiosos						3.000,00	3.000,00	3.000,00	3.000,00				
2.5.1.	2016	Cultura						500,00	500,00	500,00	500,00				
2.5.1. 01	2016	Festas do Concelho						20.000,00	25.931,80	20.000,00	25.931,80				5.931,80
2.5.1. 0101	2016 A 27	Festas do concelho	E.M.	2016/01/01	2017/12/31	0103	020208	40.000,00	51.212,28	40.000,00	51.212,28				11.212,28
2.5.1. 0102	2016	Actividades Culturais- Feira do Livro / V Encontro de Autocaravanistas / ...)	E.M.	2016/01/01	2017/12/31	0103	020217	7.535,20	6.441,12	7.535,20	6.441,12				-1.094,08
2.5.1. 0102001	2016 A 7	Diversos	E.M.	2016/01/01	2017/12/31	0103	020218	5.000,00	5.000,00	5.000,00	5.000,00				
2.5.1. 0102002	2016 A 8	Material diverso	E.M.	2016/01/01	2017/12/31	0103	0202501	3.000,00	3.000,00	3.000,00	3.000,00				
2.5.1. 0103	2016	Feira da Terra						500,00	500,00	500,00	500,00				
2.5.1. 010301	2016 A 9	Animação Cultural	E.M.	2016/01/01	2017/12/31	0103	02021602	20.000,00	25.931,80	20.000,00	25.931,80				
2.5.1. 010302	2016 A 10	Localização de Bens	E.M.	2016/01/01	2017/12/31	0103	020208	40.000,00	51.212,28	40.000,00	51.212,28				
2.5.1. 010303	2016 A 11	Publicidade	E.M.	2016/01/01	2017/12/31	0103	020217	7.535,20	6.441,12	7.535,20	6.441,12				
2.5.1. 010304	2016 A 12	Segurança	E.M.	2016/01/01	2017/12/31	0103	020218	5.000,00	5.000,00	5.000,00	5.000,00				
2.5.1. 0104	2016	Feira de Ano						6.000,00	6.000,00	6.000,00	6.000,00				
2.5.1. 010401	2016 A 16	Prémios	E.M.	2016/01/01	2017/12/31	0103	04080202	1.000,00	1.000,00	1.000,00	1.000,00				
2.5.1. 010402	2016 A 17	Outros serviços	E.M.	2016/01/01	2017/12/31	0103	0202501	1.000,00	1.000,00	1.000,00	1.000,00				
2.5.1. 0105	2016	Encontro Cantares dos Reis						1.500,00	1.500,00	1.500,00	1.500,00				
2.5.1. 010501	2016 A 18	Apoio de participação	E.M.	2016/01/01	2017/12/31	0103	04070303								
2.5.1. 02	2016	Cultura/Desporto/Tempo Livres						100,00	100,00	100,00	100,00				
2.5.1. 0203	2016	Tempo Livres/Tempo Livres						30.135,00	30.135,00	30.135,00	30.135,00				
2.5.1. 020803	2016 I 55	Vaiortização do Castro Crastoireiro	E.M.	2016/05/01	2018/12/31	0103	07010413					100,00			
2.5.1. 02080301	2016 I 55	Empreitada	E.M.	2016/05/01	2018/12/31	0103	0701115					100,00			
2.5.1. 02090302	2016 I 56	Projeto										100,00			
2.5.1. 020904	2016	Melhoria das Condições de Visita às Fisgas de Ermele						100,00	100,00	100,00	100,00				
2.5.1. 02090401	2016 I 57	Empreitada	E.M.	2016/05/01	2018/12/31	0103	07010413					100,00			
2.5.1. 02090402	2016 I 58	Projeto	E.M.	2016/05/01	2018/12/31	0103	0701115					100,00			
2.5.1. 020905	2016	Vaiortização das Quedas do Rio Cadrão						2.029,50	3.075,00	2.029,50	3.075,00				

MODIFICAÇÕES AS GRANDES OPÇÕES DO PLANO

ENTIDADE	MUNICÍPIO DE MONDEM DE BASTO		ANO CONTABILÍSTICO: 2018		Período: 2018/01/02 a 2018/12/31		MODIFICAÇÕES AS GRANDES OPÇÕES DO PLANO									
	OBJETIVO / PROGRAMA / PROJEITO / ACÇÃO	IDENTIFICAÇÃO DO PROJ. ACÇÃO	DESCRIÇÃO	RESPONSÁVEL	DATAS		CÓDIGO ORÇAMENTAL	VALOR REALIZADO	2018				ANOS SEGUINTE			MODIFICAÇÕES
					INICIO	FIM			TOTAL	FINANC. DEFINIDO	FINANC. NÃO DEFINIDO	2019	2020	2021		
								DOT. INICIAL	DOT. CORRIGIDA	DOT. INICIAL	DOT. CORRIGIDA	FINANC. NÃO DEFINIDO	2019	2020	2021	
2.5.1.1.	02030501	2016 I 59	Empreitada	E.M.	2016/05/01	2018/12/31	0103 07010413	100,00	100,00	100,00	100,00	1.696.026,25	62.039,00			-1.417.293,91
2.5.1.1.	02030502	2016 I 60	Projeto	E.M.	2016/05/01	2017/12/31	0103 070115	26.014,50	21.094,50	26.014,50	21.094,50					-4.920,00
2.5.1.1.	020306	2016	Construção da pista DownHill na Sra. da Graça													
2.5.1.1.	02030601	2016 I 61	Empreitada	E.M.	2016/05/01	2018/12/31	0103 07010406	100,00	100,00	100,00	100,00					
2.5.1.1.	020307	2016 I 67	Aquisição do estádio do Aterro Futebol Clube	E.M.	2016/05/01	2020/12/31	0103 07010202	71.928,36	71.928,36	71.928,36	71.928,36		71.928,36			
2.5.1.1.	020308	2016	Requalificação e Ampliação do Edifício da Casa da Cultura de Mondim de Basto													
2.5.1.1.	02030801	2016 I 75	Projeto	E.M.	2016/09/30	2019/12/31	0103 070115	5.612,49	17.912,49	5.612,49	17.912,49					12.300,00
2.5.1.1.	02030802	2016 I 76	Empreitada	E.M.	2016/09/30	2017/12/31	0103 07010413	548.794,87	466.475,64	82.319,23	466.475,64	466.475,64	100,00			-82.319,23
2.5.1.1.	01	2017	Cultura/Desporto/Tempo Livres													
2.5.1.1.	0101	2017	Cultura													
2.5.1.1.	010101	2017	Instalação de Pólo do Museu Municipal em Ermeio													
2.5.1.1.	01010101	2017 I 17	Empreitada	E.M.	2017/03/01	2018/12/31	0103 07010302	100,00	100,00	100,00	100,00					
2.5.1.1.	01010102	2017 I 31	Projeto		2017/06/02	2018/12/31	0103 070115	6.150,00	6.150,00	6.150,00	6.150,00					
2.5.1.1.	02	2017	Cultura, Desportos e Tempo Livres													
2.5.1.1.	0203	2017	Tempo Livres/Infraestruturas													
2.5.1.1.	020308	2017	Requalificação e Ampliação do Edifício da Casa da Cultura de Mondim de Basto													
2.5.1.1.	02030802	2017 I 23	Aquisição de antigo quartel dos Bombeiros	E.M.	2017/04/21	2021/12/31	0103 07010202	42.500,00	42.500,00	42.500,00	42.500,00		42.500,00	42.400,00		
2.5.1.1.	01	2018	Cultura, Desportos e Tempo Livres													
2.5.1.1.	0101	2018	Cultura													
2.5.1.1.	010101	2018 A 28	Design Impressão Monografia	E.M.	2018/04/15	2018/12/31	0103 0202501	12.915,00	12.915,00	12.915,00	12.915,00					12.915,00
2.5.1.1.	02	2018	Cultura, Desportos e Tempo Livres													
2.5.1.1.	0201	2018	Cultura													
2.5.1.1.	020101	2018	Infraestruturas Diversas													
2.5.1.1.	02010101	2018 I 9	Casa de Musica	E.M.	2018/04/15	2018/12/31	0103 070199	9.918,46	9.918,46	9.918,46	9.918,46					9.918,46
2.5.1.1.	0202	2018	Desporto													
2.5.1.1.	020201	2018	Infraestruturas Diversas													
2.5.1.1.	02020101	2018 I 1	Cobertura das bancadas do Campo de Futebol do Pombal	E.M.	2018/01/01	2018/12/31	0103 07010302	20.000,00	20.000,00	20.000,00	20.000,00		100,00			
2.5.2.	21	2014	Desporto, recreio e lazer													
2.5.2.	2101	2014	Desporto recreio e Lazer													
2.5.2.	210103	2014 A 22	Volta a Portugal em Bicicleta	EXECUTIVO	2014/01/01	2017/12/31	0103 020220	62.000,00	79.950,00	62.000,00	79.950,00					17.950,00
2.5.2.	01	2015	Desporto													
2.5.2.	0101	2015	Apoio ao Associativismo	E.M.	2016/02/01	2017/12/31	0103 0407010301	20.000,00	17.500,01	20.000,00	17.500,01					-2.499,99
2.5.2.	010101	2015 A 1	Apoio ao Associativismo - Rendimento Sénior													
2.5.2.	010102	2015 A 2	Apoio ao Associativismo - Rendimento Formação	E.M.	2016/01/01	2017/12/31	0103 0407010302	27.500,00	27.500,00	27.500,00	27.500,00					
2.5.2.	010104	2015 A 3	Apoio ao Associativismo - Outros	E.M.	2016/01/01	2017/12/31	0103 0407010303	62.500,00	64.900,00	62.500,00	64.900,00					
2.5.2.	01	2017	Desporto, recreio e Lazer													
2.5.2.	0101	2017	Infraestruturas													
2.5.2.	010102	2017 I 20	Beneficiário de Pista de Descolagem e Pista de Aterragem para Prática de Parapente	E.M.	2017/01/01	2018/12/31	0103 07010401	100,00	100,00	100,00	100,00					
2.5.2.	010103	2017 I 24	Projeto - Pista de Aterragem para Prática de Parapente	E.M.	2017/04/21	2018/12/31	0103 070115	6.150,00	6.150,00	6.150,00	6.150,00					
2.5.3.	02	2015	Outras actividades cívicas e religiosas													
2.5.3.	0201	2015 I 10	Releição	E.M.	2015/05/01	2016/12/31	0103 070112	100,00	100,00	100,00	100,00					

*[Handwritten signature and notes in blue ink]*



MODIFICAÇÕES AS GRANDES OPÇÕES DO PLANO

ENTIDADE		ANO CONTABILÍSTICO: 2018		Período: 2018/01/02 a 2018/12/31		MODIFICAÇÕES AS GRANDES OPÇÕES DO PLANO										
OBJETIVO / PROGRAMA / PROJECTO / ACÇÃO	IDENTIFICAÇÃO DO PROJ. ACÇÃO	DESCRIÇÃO	RESPONSÁVEL	DATAS		CÓDIGO ORÇAMENTAL	VALOR REALIZADO	2018			ANOS SEGUINTE			MODIFICAÇÕES		
				INÍCIO	FIM			TOTAL	FINANC. DEFINIDO	FINANC. DEFINIDO	2019	2020	2021		SEGUINTE	
						A TRANSPORTAR...		DOT. INICIAL	DOT. CORREGIDA	DOT. INICIAL	DOT. CORREGIDA	FINANCIAMENTO NÃO DEFINIDO	2019	2020	2021	SEGUINTE
3.2.1.1.0101	01	Funções económicas Indústria e energia	E.M.	2016/01/01	2018/12/31	0103	070199	6.723.028,46	4.740.064,84	4.029.112,62	2.377.562,95	2.162.301,89	2.926.019,34	176.467,36	104.439,00	-1.451.549,67
3.2.1.1.0101	01	Iluminação Pública e Energia	E.M.	2016/01/01	2018/12/31	0103	070199	771.303,48	735.303,48	36.728,74	728,74	734.574,74	100,00			-36.000,00
3.2.1.1.0101	01	Aumento da eficiência energética em Iluminação Pública no Concelho de Mondim de Basto	E.M.	2017/01/01	2018/12/31	0103	07010307	100,00	20.100,00	100,00	20.100,00					20.000,00
3.2.1.1.0101	06	Parques Industriais	E.M.	2018/08/09	2018/12/31	0103	07010601	100,00	128.153,74	100,00	128.153,74		100,00			128.053,74
3.2.1.1.0101	01	Aquisição de Lote na Zona Industrial	E.M.	2013/01/01	2017/12/31	0103	07010401	18.450,00	180.047,65	18.450,00	180.047,65		389.949,00	200.000,00		161.597,65
3.2.1.1.0101	01	Transportes e comunicações	E.M.	2016/05/01	2018/12/31	0103	070115	20.870,02	3.794,54	20.870,02	3.794,54					-17.075,48
3.2.1.1.0101	01	Transportes rodoviários	E.M.	2010/08/06	2019/12/31	0103	07010401	429.531,63	429.531,63	429.531,63	429.531,63		107.382,91			
3.2.1.1.0101	01	Transportes terrestres	E.M.	2016/07/01	2019/12/31	0103	070115	2.829,00	2.829,00	2.829,00	2.829,00		2.829,00			
3.2.1.1.0101	01	Comunicações e Transportes	E.M.	2017/01/01	2018/12/31	0103	07010401	100,00	100,00	100,00	100,00		100,00			
3.2.1.1.0101	01	Comunicações e Transportes	E.M.	2017/01/01	2017/12/31	0103	07010401	100,00	100,00	100,00	100,00		100,00			
3.2.1.1.0101	01	Comunicações e Transportes	E.M.	2017/01/01	2018/12/31	0103	070115	100,00	100,00	100,00	100,00		100,00			
3.2.1.1.0101	01	Comunicações e Transportes	E.M.	2017/04/21	2018/12/31	0103	070115	100,00	100,00	100,00	100,00		100,00			
3.2.1.1.0101	01	Comunicações e Transportes	E.M.	2017/07/21	2018/12/31	0103	07010401	100,00	100,00	100,00	100,00		100,00			
3.2.1.1.0101	01	Comunicações e Transportes	E.M.	2017/07/21	2018/12/31	0103	070115	6.150,00	6.150,00	6.150,00	6.150,00		6.150,00			
3.2.1.1.0101	01	Comunicações e Transportes	E.M.	2017/04/21	2018/12/31	0103	07010413	100,00	100,00	100,00	100,00		100,00			



MODIFICAÇÕES ÀS GRANDES OPÇÕES DO PLANO

ANO CONTABILÍSTICO: 2018

Período: 2018/01/02 a 2018/12/31

ENTIDADE

MUNICÍPIO DE MONDIM DE BASTO

OBJECTIVO / PROGRAMA / PROJECTO / ACÇÃO	IDENTIFICAÇÃO DO PROJ. / ACÇÃO	DESCRIÇÃO	RESPONSÁVEL	DATAS		CÓDIGO ORÇAMENTAL	VALOR REALIZADO	2018				ANOS SEGUINTE			MODIFICAÇÕES	
				INÍCIO	FIM			TOTAL	FINANC. DEFINIDO	FINANC. DEFINIDO DOT. INICIAL	FINANCIAMENTO NÃO DEFINIDO	2019	2020	2021		
																DOT. INICIAL
3.3.1.010601	2017 I 21	Aquisição de Terrenos	E.M.	2017/04/21	2018/12/31	A 0103 070301		7.973.062,59	6.246.674,88	4.544.572,01	3.349.598,25	2.897.076,63	3.426.880,25	376.467,36	304.439,00	-1.194.973,76
3.3.1.06	2017	Comunicações e Transporte						100,00		100,00						-100,00
3.3.1.0601	2017	Arranjo Urbanístico														
3.3.1.060101	2017 I 29	Præça dos Remetidos	E.M.	2017/04/21	2018/12/31	0103 07010401		100,00	100,00	100,00			100,00			
3.3.1.0601003	2018	Arranjos Urbanísticos no Concelho														
3.3.1.01	2018	Comunicações e Transporte														
3.3.1.0102	2018	Aquisição de Material de Transporte														
3.3.1.010201	2018	Aquisição de Material de Transporte														
3.3.1.010201	2018 I 10	Aquisição de Viaturas de Transporte - Locação Financeira	E.M.	2018/06/28	2018/12/31	0103 070205										
3.4.		Comércio e Turismo														
3.4.1.		Mercados e Feiras														
3.4.1.07	2011	Mercados e Feiras														
3.4.1.0701	2011	Mercados														
3.4.1.0701001	2015 I 8	Mercado "Inho Rural"	E.M.	2015/05/01	2018/12/31	0103 07010303		38.861,60	38.861,60	19.430,80	19.430,80		100,00			
3.4.1.01	2018	Mercados e Feiras														
3.4.1.0101	2018	Mercado "Inho Rural"														
3.4.1.010101	2018 A 4	Branding e ações de promoção	E.M.	2018/01/01	2018/12/31	0103 020220		25.493,60	25.493,60	25.493,60						
3.4.1.010102	2018 A 5	Plano de Comercialização	E.M.	2018/01/01	2018/12/31	0103 020214		7.226,25	7.226,25	7.226,25						
3.4.1.010103	2018 A 8	Plano de Comunicação e Animação	E.M.	2018/01/01	2018/12/31	0103 020217		3.270,95	3.270,95	3.270,95						
3.4.1.0102	2018	Mondim Coopera														
3.4.1.010201	2018 A 5	Encontros Empresariais	E.M.	2018/01/01	2018/12/31	0103 020220		26.636,88	26.636,88	26.636,88						
3.4.1.010202	2018 A 7	Bienal do Granto	E.M.	2018/01/01	2018/12/31	0103 020220		101.130,60	7.500,00	101.130,60	7.500,00					-93.630,60
3.4.2.		Turismo														
3.4.2.01	2018	Turismo														
3.4.2.0101	2018	Um destino por natureza														
3.4.2.010101	2018 A 18	Promoção de marca	E.M.	2018/01/01	2018/12/31	0103 020217		33.210,00	24.797,41	17.835,00	14.721,74					-3.113,26
3.4.2.010102	2018 A 18	Promoção de marca														
3.4.2.010103	2018 A 22	Evento Turismo ativo	E.M.	2018/01/01	2018/12/31	0103 020208				15.375,00	10.075,67					-5.299,33
3.4.2.0102	2018 A 22	Evento Turismo ativo														
3.4.2.010201	2018 A 22	Evento Turismo ativo														
3.4.2.010202	2018 A 22	Evento Turismo ativo														
3.5.		Outras Funções económicas														
3.5.09	2011	Outras														
3.5.0902	2011	Mobilitário Urbano														
3.5.0902001	2011 I 65	Mobilitário Urbano	E.M.	2011/01/01	2018/12/31	0103 07010305		100,00	100,00	100,00			100,00			
3.5.09	2012	Outros														
3.5.0901	2012	Equipamento e Mobilitário Urbano														
3.5.0901001	2012 I 9	Equipamentos para Serviços Municipais	E.M.	2012/01/01	2018/12/31	0103 070110		5.000,00	8.100,00	5.000,00	8.100,00		5.000,00			3.100,00
3.5.1.		Aquisição de Máquinas para Serviços Municipais														
3.5.1.09	2015	Outros														
3.5.1.0901	2015	Equipamento e Mobilitário Urbano														
3.5.1.0901002	2015 I 11	Aquisição de Máquinas e Acessórios para Serviços Municipais	E.M.	2015/05/01	2018/12/31	0103 070110		14.555,00	4.159,40	14.515,00	4.159,40		5.000,00			-10.355,60
4.		Outras Funções														
4.2.		Transferências entre administrações														
4.2.01	2016	Transferências para Freguesias														
4.2.0101	2016 A 14	Corrente	E.M.	2016/01/01	2017/12/31	0103 04030102		11.000,00	11.000,00	11.000,00	11.000,00					
4.2.0102	2016 A 15	Capital	E.M.	2016/01/01	2017/12/31	0103 08030102		100,00	100,00	100,00	100,00					
		TOTAL ...						8.282.857,47	6.455.483,56	4.834.936,09	3.538.976,13	2.916.507,49	3.437.180,25	376.467,36	304.439,00	-1.295.959,96

En \_\_\_\_\_ de \_\_\_\_\_

En \_\_\_\_\_ de \_\_\_\_\_

  
  
Revised  
2011



MONDIM DE BASTO  
MUNICÍPIO

*[Handwritten signature in blue ink]*  
*[Handwritten signature in black ink]*

**2018**

---

Divisão Administrativa e Financeira

**01 – Mapas de Prestação de Contas**  
**12 – Mapa de Contratação Administrativa**



ESTADO DO RIO GRANDE DO SUL

Município de Mondim de Basto

Período : 2018/01/02 a 2018/12/31

Ano : 2018  
Página : 1

ENTIDADE	CONTRATO	VISTO DO T.C.	PAGAMENTOS DA GERÊNCIA			PAGAMENTOS ACUMULADOS			Observações				
			Objeto	Data	Valor	Mod. Adj.	N.º Reg.	Trabalhos Normais		Revisão de Preços	Trabalhos a mais	Total	Trabalhos a mais
CUBOS & BOLAS UNIP, LDA	00	2018/10/29	6.610,00			2018/12/28	7.218,60	7.218,60	7.218,60		7.218,60	7.218,60	
JOSÉ CARLOS ANDRIZ CARVALHO	15/2017	2017/04/10	40.500,00			2017/06/02	16.346,25	16.346,25	16.346,25		16.346,25	26.133,75	
JORGE OLIVEIRA BATISTA DA SILVA	15/2017	2017/05/02	36.000,00			2017/06/02	14.406,21	14.406,21	14.406,21		14.406,21	24.022,14	
EM - DZ CONSULTORES, LDA	35/2018	2018/10/08	13.200,00			2018/10/29	13.800,60	13.800,60	13.800,60		13.800,60	13.800,60	
ARLINDO MANUEL ALMEIDA CARVALHO, UNIP, LDA	39/2018	2018/11/13	19.968,64			2018/12/03	24.561,43	24.561,43	24.561,43		24.561,43	24.561,43	
MZN UNDSCAPE CONSULTING AND PLANNING, LDA	43/2018	2016/11/02	30.000,00			2016/12/27	3.997,50	3.997,50	3.997,50		3.997,50	5.842,50	
SOEIA CASTRO & FILIPE SILVA, ARQ. ASSOCIADOS, LDA	43/2017	2017/12/14	24.500,00			2018/04/10	12.054,00	12.054,00	12.054,00		12.054,00	12.054,00	
ANTÔNIO PEREIRA DINIZ ISABEL MARCIA DA SILVA PINTO	RED623 RED761	2018/05/29 2018/05/01	5.650,00 8.640,00			2018/06/04 2018/04/04	4.428,00 5.760,00	4.428,00 5.760,00	4.428,00 5.760,00		4.428,00 5.760,00	6.642,00 8.640,00	
PETROMONAS - DISTRIBUIÇÃO DE COMBUSTÍVEIS UNIPRESS	1/2018	2017/10/16	14.832,00 g			2018/01/17	5.913,89	5.913,89	5.913,89		5.913,89	5.913,89	
COBSAR - EQUIPAMENTOS E PRODUTOS INDUSTRIAIS, LDA	2/2018	2018/01/15	46.940,00 g			2018/02/14	11.337,21	11.337,21	11.337,21		11.337,21	11.337,21	
AUTO-COELHIMOS, SA	24/2018	2018/06/28	31.000,00 g			2018/08/24	38.130,00	38.130,00	38.130,00		38.130,00	38.130,00	
DROGARIA SUDANHA, LDA	26/2018	2018/08/20	19.679,47 g			2018/10/17	19.502,89	19.502,89	19.502,89		19.502,89	19.502,89	
HUMBERTO POÇAS, SA	29/2017	2017/08/16	23.763,55			2017/11/24	14.123,25	14.123,25	14.123,25		14.123,25	28.854,31	
MONDIM PNEUS UNIPESSOAL LDA	3/2018	2018/03/05	26.155,00 g			2018/02/02	35.840,90	35.840,90	35.840,90		35.840,90	35.840,90	
SUS - SKILL UTILITIS SYSTEMS, LDA	31/2018	2018/09/10	56.960,00 g			2018/11/29	66.485,19	66.485,19	66.485,19		66.485,19	66.485,19	
FLOWS SYSTEMS	32/2018	2018/08/14	24.077,00 g			2018/12/14	4.602,66	4.602,66	4.602,66		4.602,66	4.602,66	
AREAL EDITORES	34/2018	2018/09/24	14.559,88 g			2018/12/26	17.631,90	17.631,90	17.631,90		17.631,90	17.631,90	
NAVECOM, SOLUÇÕES RÁDIO	41/2018	2018/10/19	19.400,00 g			2018/12/14	23.862,00	23.862,00	23.862,00		23.862,00	23.862,00	
JARBLUE - COM. DE AUTOMÓVEIS, LDA	42/2018	2018/10/03	28.447,15 g			2018/11/13	34.989,99	34.989,99	34.989,99		34.989,99	34.989,99	
IMPRIBORAÇÃO PARA AUTOMÓVEIS, S.A.	47/2018	2018/11/19	74.400,00 g			2018/12/26	91.512,00	91.512,00	91.512,00		91.512,00	91.512,00	
MEGADATA.NET - SISTEMAS DE IMPRIBORAÇÃO PARA AUTOMÓVEIS, S.A.	48/2015	2015/11/06	25.109,74 g			2017/02/06	9.016,49	9.016,49	9.016,49		9.016,49	19.639,48	
REPISO   Portuguesa S A	S/N	2017/02/14	8.250,80 a			2017/05/04	2.158,27	2.158,27	2.158,27		2.158,27	3.300,03	
TONI WORLD, LDA	S/CONT.	2018/06/27	8.640,00 g			2018/09/05	3.542,40	3.542,40	3.542,40		3.542,40	7.084,80	
PAPELARIA VELOSO, LDA	S/n	2018/09/03	3.395,04 g			2018/11/15	4.400,93	4.400,93	4.400,93		4.400,93	4.400,93	

ENTIDADE	S/n	Objecto	CONTRATO			VISTO DO T.C.	PAGAMENTOS DA GERÊNCIA			PAGAMENTOS ACUMULADOS			Observações	
			Data	Valor	Mod Adj		Data	Trabalhos Normais	Revisão de Preços	Trabalhos a mais	Total	Trabalhos Normais		Revisão de Preços
FINCHADO INVEST UNIPessoal, LDA	5/n	Proc.n.º49/2018-Aquisição de livros de fichas e material escolar para os 1 e 4.º anos de escolaridade	2018/09/07	4.110,65 g			2018/11/30	4.529,31		4.529,31		4.529,31		4.529,31
PETRÓLEO DE PORTUGAL - PETROGAL, S.A.	00	Locação ou aquisição de bens móveis FORNECIMENTO DE GÁS PROPANO PARA O CENTRO ESCOLAR DE MONDIM OESTE	2017/02/27	28.427,85 g			2017/06/09	11.144,45		11.144,45		20.681,13		20.681,13
SILVA & TEIXEIRA, LDA.	10/2018	Procedimento n.º 97 - FORNECIMENTO CONTÍNUO DE BENS PARA APOIO À CRIANÇA E LOJA SOCIAL	2018/02/28	57.144,15 g			2018/04/11	20.494,62		20.494,62		20.494,62		20.494,62
INFORMONDM, LDA	17/2017	LOCAÇÃO DE EQUIPAMENTOS DE CÓPIAS, IMPRESSÃO, DIGITALIZAÇÃO INCLUINDO ASSISTÊNCIA TÉCNICA E FORNECIMENTO DE CONSUMÍVEIS	2017/05/02	24.850,80 g			2017/05/18	6.917,05		6.917,05		14.005,99		14.005,99
PETROMONBAS - DISTRIBUIÇÃO DE COMBUSTÍVEIS UNIPESS	19/2017	Aquisição contínua de combustíveis para período 2017-2019, Lote 1.	2017/03/20	162.541,00 a			2017/06/26	101.236,00		101.236,00		179.815,72		179.815,72
MULTITENDAS - COMERCIO E ALUGUER DE TENDAS, S.A.	22/2018	Proc.n.º2/2018-Aluguer de stands para a Feira da Terra - 2018	2018/07/09	33.325,00 g			2018/08/14	38.253,00		38.253,00		38.253,00		38.253,00
PIROFEL-PROTECTORIA, LDA	23/2018	Proc.n.º2/2018-Aluguer de iluminação e ornamentação no âmbito das Festas do Concelho, Feira da Terra e Natal 2018	2018/07/19	19.114,00 g			2018/10/10	19.733,50		19.733,50		19.733,50		19.733,50
SUPERMERCADO MONTE FARINHA LDA	4/2018	Proc.n.º2/2017-Fornecimento contínuo de carnes de aves para o serviço de refeições dos alunos do Pré-Escolar e Básico de Mondim de Basto para os anos 2018, 2019 e 2020	2018/02/14	18.385,50 g			2018/03/15	6.143,86		6.143,86		6.143,86		6.143,86
FÁBIO RAFAEL GOMES CARVALHO DE FREITAS	4/2018	Fornecimento contínuo de carne de porco e vitela para o serviço de refeições dos alunos do Pré - Escolar e Básico de Mondim de Basto para os anos 2018, 2019 e 2020	2018/02/14	38.362,80 g			2018/03/27	13.559,03		13.559,03		13.559,03		13.559,03
RAMOS & RAMOS, LDA	44/2017	PROCEDIMENTO N.º36/2017-Aquisição contínua de bens de higiene e limpeza para o período 2017-2020	2017/12/20	12.494,61 g			2017/12/28	4.236,40		4.236,40		6.895,68		6.895,68
SUPERMERCADO MONTE FARINHA LDA	5/2018	Fornecimento contínuo de bens alimentares (mercearia) para o serviço de refeições dos alunos do Pré - Escolar e Básico de Mondim de Basto para os anos 2018, 2019 e 2020	2018/02/14	57.420,24 g			2018/03/15	21.084,49		21.084,49		21.084,49		21.084,49
FRUTAS ANGELO DA CINHA UNIPessoal, LDA	7/2018	Fornecimento contínuo de fruta e legumes para o serviço de refeições dos alunos do Pré - Escolar e Básico de Mondim de Basto para os anos 2018, 2019 e 2020	2018/02/14	32.715,90 g			2018/03/21	11.559,60		11.559,60		11.559,60		11.559,60
GELINZINHOS - COMERCIO DE CONGELADOS, LDA.	8/2018	Fornecimento contínuo de peixe congelado e outros bens congelados para o serviço de refeições dos alunos do Pré - Escolar e Básico de Mondim de Basto para os anos 2018, 2019 e 2020	2018/02/14	33.277,35 g			2018/03/21	9.378,27		9.378,27		9.378,27		9.378,27
CONSTRUÇÕES FERNANDO WACHADO MEIRELES, LDA	13/2018	Empreitada de obras públicas EXECUÇÃO DE NICHOS PARA INSTALAÇÃO DE CONTADORES DE ÁGUA NA FREGUESIA DO BILHÃO	2018/05/11	39.400,00			2018/08/03	34.891,81		34.891,81		34.891,81		34.891,81
HEGINO PIMENTARO & IMÓV, SA	16/2018	EXECUÇÃO DA RDE-PELURBANAM DE ARSEZOS E RESPECTIVAS INFRAESTRUTURAS DA SDE DO CONCELHO ATE PEDRADERA, SERRA E VILAR DE VIZANHO	2018/06/04	452.117,54 a			2018/11/15	102.203,30		102.203,30		102.203,30		102.203,30
REITCALÇADOS INTP, LDA	38/2017	Beneficição de diversos caminhos municipais nas freguesias de Mondim de Basto, Ateir e Vilhar de Ferreiros	2018/01/10	39.911,00 a			2018/02/23	41.354,31		41.354,31		41.354,31		41.354,31
REABILITARCO, SA	40/2018	Proc.n.º67/2018-Instalação da cobertura das bancadas do Campo de Futebol do Pombal	2018/10/15	18.380,00 g			2018/11/23	19.482,80		19.482,80		19.482,80		19.482,80
ESTRADAS PIMENTRO, ENGENHARIA & CONSTRUÇÃO, LDA	42/2017	Procedimento n.º47/2017-Pavimentação e beneficição de diversos caminhos municipais nas freguesias de Mondim e União das Freguesias de Erme o/Pardelhas	2017/08/07	70.831,65 g			2018/03/15	26.893,00		26.893,00		73.272,66		73.272,66



ESTIMATIVA DOS CONTRATOS

Período : 2018/01/02 a 2018/12/31

Ano : 2018  
Página : 3

ENTIDADE	CONTRATO	VISTO DO T.C.	DATA DO PRIMEIRO PAGAMENTO	PAGAMENTOS DA GERÊNCIA			PAGAMENTOS ACUMULADOS			Observações
				Trabalhos Normais	Revisão de Preços	Trabalhos a mais	Trabalhos Normais	Revisão de Preços	Trabalhos a mais	
	Objeto	Valor	Data	Mod Adj	N.º Reg.	Data	Total	Total	Total	Total
Município de Mondim de Basto										
HILAUDEIA - ENGENHARIA E CONSTRUÇÃO CIVIL, UNIP. LDA	43/2018 Proc. n.º 7/2018-Manutenção e reparação de vias municipais em cubo	23.347,25 g	2018/11/07			2018/12/28	5.241,17	5.241,17	5.241,17	
HICEINO FERREIRO & IRMÃO, SA	44/2018 Proc. n.º 76/2018-beneficiação de vias municipais na Serra, Suidros e Peñaveira	24.284,85 g	2018/11/15			2018/12/27	22.489,79	22.489,79	22.489,79	
OVANIA, ENGENHARIA LDA	51/2018 BENEFICIAÇÃO DOS SISTEMAS DE CAPTAÇÃO E TRATAMENTO DE ÁGUA DA SENHORA DA FIDELIDADE	91.938,00 g	2018/12/03			2018/12/18	58.787,60	58.787,60	58.787,60	
REABILITARCO, SA	S/N BENEFICIAÇÃO ENERGÉTICA DO EDIFÍCIO DE HABITAÇÃO SOCIAL	589.437,40 a	2018/07/23			2018/11/19	264.034,82	264.034,82	264.034,82	
LPO - LABORATÓRIOS PRO-QUALIDADE	1/2016 Aquisição de serviços	50.064,50 g	2016/01/22			2017/03/01	21.522,26	21.522,26	40.870,22	
JOAO PERBOSO E ASSOCIADOS-SOCIEDADE DE ADVOGADOS, RL	1/2017 Aquisição de serviços de consultoria, licenciamento jurídico e gestão jurídica dos recursos humanos do Município de Mondim de Basto	66.000,00 g	2017/02/01			2017/03/23	25.912,87	25.912,87	44.088,89	
PAULA CRISTINA MENDES FERNANDES	12/2016 AQUISIÇÃO DE SERVIÇOS DE ASSESSORIA E INFORMACÃO JURÍDICAS	45.540,00 g	2016/06/01			2016/07/11	18.671,40	18.671,40	45.906,85	
CRUZ, PEREIRA, AMARAL & ASSOCIADOS, SOC LDA	13/2016 AQUISIÇÃO DE SERVIÇOS DE REVISOR OFICIAL DE CONTAS	15.840,00 g	2016/06/01			2016/08/25	6.494,40	6.494,40	16.236,00	
EDUARDO JORGE FONSECA GONÇALVES	14/2018 Procedimento n.º 1/2018-Prestação de serviços de manutenção e realização de pequenas instalações elétricas 2018/2019	12.171,47 g	2018/05/08			2018/07/24	6.256,22	6.256,22	6.256,22	
PODIUM EVENTS, SA	15/2018 AQUISIÇÃO DE SERVIÇOS DE UMA OLEGADA DE ETAPA DA VOLTA A PORTUGAL EM BICICLETA-2018	65.000,00 g	2018/05/29			2018/07/26	79.950,00	79.950,00	79.950,00	
LUSÁGUA - SERVIÇOS AMBIENTAIS, S.A.	17/2018 Procedimento n.º 9/2018-Montagem de atividade radiativa na água para consumo humano 2018	26.326,12 g	2018/06/27			2018/10/10	31.647,13	31.647,13	31.647,13	
AQUARASTO - ASSOCIAÇÃO DE MADADORES SALVADORES DE BASTO	19/2018 Procedimento n.º 31/2018-Aquisição de serviços de vigilância de madoores salvadores e de serviços gerais	27.800,00	2018/05/28			2018/07/24	33.948,00	33.948,00	33.948,00	
FERNANDO ANTONIO ESTEVES PERITO	21/2017 Proc. n.º 18/2018-Aquisição de serviços para apoio ao licenciamento no âmbito do regime jurídico da urbanização e edificação PRESTACAO DE SERVIÇOS DE MANUTENÇÃO DE TRATORES E ALFALAS - 2018/2019	28.800,00 g	2018/06/11			2018/07/03	13.240,00	13.240,00	21.200,00	
ANILCAR GONÇALVES- UNIP. LDA	21/2018 Proc. n.º 33/2018 - Revisão do projeto de regularização e ampliação do edifício da Casa da Cultura de Mondim de Basto	19.750,00 g	2018/06/26			2018/08/09	10.808,09	10.808,09	10.808,09	
PPSEC, PAULO PEREIRA, SERVIÇOS DE ENGENHARIA CIVIL, LDA	25/2018 Proc. n.º 47/2018-Prestação de serviços de manutenção de máquinas 2018/2019	7.500,00 g	2018/06/27			2018/08/19	9.225,00	9.225,00	9.225,00	
Jose Pinto, Lda	27/2018 Proc. n.º 50/2018-Aquisição de software e serviços de engenharia de processos	19.855,10 g	2018/08/02			2018/10/29	13.049,82	13.049,82	13.049,82	
MEDDATA.NET - SISTEMAS DE INFORMACAO PARA AUTARQUIAS, S.A.	28/2018 Proc. n.º 57/2018-Aquisição de serviços de comunicações móveis de voz e dados para o período 2018-2021	80.325,91 g	2018/08/02			2018/08/06	1.656,83	1.656,83	1.656,83	
MEO - SERVIÇOS DE COMUNICACÓES E MULTIMEDIA, S.A.	29/2018 AQUISIÇÃO DE SERVIÇOS DE PROMOÇÃO DO EVENTO DE TURISMO ATIVO NO ÂMBITO DO PROJETO "MONDIM DE BASTO - UM DESTINO POR NATUREZA"	10.870,38 g	2018/04/06			2018/08/06	1.656,83	1.656,83	1.656,83	
MUNO ALMEIDA MIRANDA, UNIPERSSOAL LDA	30/2018 AQUISIÇÃO DE SERVIÇOS DE RECOLHA E TRANSPORTE A DESTINO FINAL DE RESTUOS SÓLIDOS URBANOS.	12.275,00 g	2018/09/07			2018/10/29	15.098,25	15.098,25	15.098,25	
ECOAMBIENTE/RESUR A.C.E	31/2011 LIMPEZA URBANA DE ESPAÇOS PÚBLICOS E OUTROS, NO CONCELHO DE MONDIM DE BASTO	1.599.815,78 a	2011/08/30		1467	2011/12/29	177.711,55	177.711,55	1.336.165,08	
CONSELHO DE MONDIM DE BASTO	32/2017 PROCEDIMENTO N.º 18/2017 - ELABORAÇÃO DE PROJETO DE MELHORIA DAS CONDIÇÕES DE VISITACAO AS FISSAS DE ERILHO	16.500,00 g	2017/08/25			2017/10/23	18.265,50	18.265,50	18.265,50	
MZM LANDSCAPE CONSULTING AND PLANNING, LDA	35/2017 Procedimento n.º 48/2017 - Aquisição de serviços de transporte escolar 2017/2018 para os circuitos especiais n.º 2, 3 e 4	22.335,35 g	2017/08/01			2017/11/17	14.945,08	14.945,08	22.398,12	



## SITUAÇÃO DOS CONTRATOS

Período : 2018/01/02 a 2018/12/31

Ano : 2018  
Página : 4

ENTIDADE	CONTRATO			VISTO DO T.C.		PAGAMENTOS DA GERÊNCIA				PAGAMENTOS ACUMULADOS				Observações
	Data	Valor	Mod Adj	N.º Reg.	Data	Trabalhos Normais	Revisão de Preços	Trabalhos a mais	Total	Trabalhos Normais	Revisão de Preços	Trabalhos a mais	Total	
Município de Mondim de Basto														
BURISOCIETATE, LDA	37/2017	44.440,00 g	Mod Adj		2018/03/23	25.485,60		27.330,60	27.330,60				27.330,60	
LOVERS & LOLLYPOPS, UNIPessoal, LDA	37/2018	19.990,00 g			2018/11/12	24.587,70		24.587,70	24.587,70				24.587,70	
GEPEP - GESTÃO, PLANEAMENTO E PROJECTO, LDA	38/2018	18.000,00 g			2018/11/12	11.070,00		11.070,00	11.070,00				11.070,00	
PFSEC, PAULO PEREIRA, SERVIÇOS DE ENGENHARIA CIVIL, LDA	40/2017	73.200,00 g			2017/12/21	32.101,71		77.119,71	77.119,71				77.119,71	
ANO SISTEMAS DE INFORMÁTICA E SERVIÇOS, LDA.	44/2016	10.500,00 g			2016/12/14	4.305,00		4.800,37	4.800,37				4.800,37	
GEOTRIEBUTO - CONSULTADORIA E INFORMARÇÃO P/ PLAN. E ORD. TERRIT., LDA	45/2018	11.500,00 g			2018/12/14	3.536,25		3.536,25	3.536,25				3.536,25	
AUTO-SOCEO PORTUGAL, S.A.	46/2018	10.423,23 g			2018/12/14	6.410,28		6.410,28	6.410,28				6.410,28	
Ana Alexandra Sousa de Oliveira Carvalho	49/2018	18.000,00 g			2018/12/20	1.000,00		1.000,00	1.000,00				1.000,00	
ESSEI PORTUGAL - SISTEMA E INFORMARÇÃO GEOGRÁFICA, S.A.	50/2018	20.520,00 g			2018/12/28	1.402,20		1.402,20	1.402,20				1.402,20	
RICARDO JORGE DA CUNHA ALVES, UNIPessoal, LDA	52/2018	29.900,00 g			2018/12/27	12.677,60		12.677,60	12.677,60				12.677,60	
LIMNA VELOZ - SEGURANÇA PRIVADA, LDA	7/2016	45.993,60 g			2017/03/03	17.632,42		31.825,39	31.825,39				31.825,39	
CONSELHO DIRECTIVO DE COMPARTES DOS BALDIOS DE BELLO	S/n	8.910,00 g			2018/08/30	8.910,00		8.910,00	8.910,00				8.910,00	
ARMANDO AGUIAR RIBEIRO	S/n	11.508,75 a			2018/11/09	5.758,99		5.758,99	5.758,99				5.758,99	
GELLO & INMA, LDA	S/n	20.632,29 a			2018/10/24	8.007,30		8.007,30	8.007,30				8.007,30	
TRANSDEV MORTE, S.A	S/n	5.900,00 g			2018/12/28	1.400,00		1.400,00	1.400,00				1.400,00	
ANTÓNIO PEREIRA DINIS	S/n	8.400,00 g			2018/08/20	7.232,40		7.232,40	7.232,40				7.232,40	
ANÁBAL SANCHES GONÇALVES, LDA	S/n	11.392,00 a			2018/11/02	4.782,72		4.782,72	4.782,72				4.782,72	
GESDA - CONSULTORIA, FISCALIZAÇÃO & PROJETOS, LDA	S/n	4.664,00 g			2018/11/30	5.736,72		5.736,72	5.736,72				5.736,72	
JOÃO CARLOS BEZERRA	S/n	3.420,00 g			2018/07/10	4.206,60		4.206,60	4.206,60				4.206,60	
RESISTINDIM, UNIPessoal, LDA	S/n	5.596,00 g			2018/04/11	5.596,00		5.596,00	5.596,00				5.596,00	

ENTIDADE	CONTRATO				VISTO DO T.C.		PAGAMENTOS DA GERÊNCIA			PAGAMENTOS ACUMULADOS			observações	
	Objeto	Data	Valor	Mod. Adj	N.º Reg.	Data	Trabalhos Normais	Revisão de Preços	Trabalhos a mais	Total	Trabalhos Normais	Revisão de Preços		Trabalhos a mais
S/n	Proc.n.º55/2018-Aquisição de serviços de assistência técnica à implementação do projeto "MONDIM DIGITAL.GOV"	2018/09/13	8.000,00 g				2018/12/07	1.968,00			1.968,00			1.968,00
		Total	5.002.124,29					2.003.215,93			3.535.456,70			3.535.456,70

Modalidades de Adjudicação/Tipos de procedimentos

9

a

9

a

Concurso público



MONDIM DE BASTO  
MUNICÍPIO

*[Handwritten signatures in blue and black ink]*

**2018**

Divisão Administrativa e Financeira

**01 – Mapas de Prestação de Contas**  
**13 – Mapa de Transferências Correntes da Despesa**



Disposições Legais	Entidade Beneficiária	Classif. Económica	Transferências Efectuadas	observações
	AGRUPAMENTO VERTICAL DE ESCOLAS DE MONDIM DE BASTO	04030501	8.000,00	
	AGRUPAMENTO VERTICAL DE ESCOLAS DE MONDIM DE BASTO	0407010303	500,00	
	AMA ASSOCIAÇÃO MONDIM ATLETISMO	0407010301	780,96	
	AMA ASSOCIAÇÃO MONDIM ATLETISMO	0407010302	1.230,43	
	AMA ASSOCIAÇÃO MONDIM ATLETISMO	0407010303	8.100,00	
	ANMP - ASSOCIAÇÃO NACIONAL MUNICÍPIOS PORTUGUESES	0405010401	4.306,70	
	ANTÓNIO MIGUEL CAMPOS DE SOUSA	04080202	465,00	
	ANTÓNIO PEREIRA DE SOUSA	04080202	385,00	
	ARENA DOS TRAQUNAS - ASSOCIAÇÃO EQUESTRE	0407010303	300,00	
	ASS. DE PAIS E ENC. DE ED. DO AGRUP. DE ESC. DO CO	0407010303	500,00	
	ASS. DE PAIS E ENC. DE ED. DO AGRUP. DE ESC. DO CO	04070199	2.000,00	
	ASSOCIAÇÃO CHAMPIONS MMA	0407010303	400,00	
	ASSOCIAÇÃO CICLOTURISMO E BTT DE MONDIM DE BASTO	0407010301	1.305,67	
	ASSOCIAÇÃO CICLOTURISMO E BTT DE MONDIM DE BASTO	0407010303	2.800,00	
	ASSOCIAÇÃO DE ATLETISMO DE VILA REAL	0407010303	500,00	
	ASSOCIAÇÃO DE FUTEBOL DE VILA REAL	0407010303	1.400,00	
	ASSOCIAÇÃO DE PARALISIA CEREBRAL DE VILA REAL	04070199	3.120,00	
	ASSOCIAÇÃO DO GRUPO DE CANTARES REGIONAIS DE S. BARTOLOMEU DE PEDRA VEDRA MONDIM	0407010303	150,00	
	ASSOCIAÇÃO HUMANITÁRIA DOS BOMBEIROS VOLLUNTARIOS	04070101	68.858,10	
	ASSOCIAÇÃO NACIONAL DE ASSEMBLEIAS MUNICIPAIS	04070199	1.000,00	
	ASSOCIAÇÃO PORTUGUESA DOS JARDINS HISTÓRICOS	04070199	500,00	
	ASSOCIAÇÃO SOCIAL E CULTURAL DE ERMELO	0407010303	150,00	
	ASSOCIAÇÃO SOCIAL E CULTURAL DE ERMELO	04070199	5.000,00	
	ASSOCIAÇÃO THAMUSE	0407010303	7.375,00	
	ATEI FC	0407010301	3.845,33	
	ATEI FC	0407010302	2.067,11	
	ATEI FC	0407010303	3.400,00	
	BERÇO DA CULTURA - UNIPessoal, LDA	0407010303	150,00	
	CAMI-CLUBE AVENTURA DO MINHO	0407010303	15.500,00	
	CANDIDO LEITE SOUSA	04080202	300,00	
	CARLOS ALVES MEIRELES	04080202	340,00	
	CARLOS GOMES LOPES	04080202	50,00	
	CIDÁLIA TEIXEIRA	04080202	25,00	
	CLARA CAROCHA FENTA	04080202	100,00	
	CLUBE DE CAÇA E PESCA DE MONDIM DE BASTO	0407010301	1.476,51	
	CLUBE DE CAÇA E PESCA DE MONDIM DE BASTO	0407010303	500,00	
	CLUBE DE TENIS DE MONDIM	0407010301	646,76	
	CLUBE DE TENIS DE MONDIM	0407010303	600,00	
	CLUBE PARAPENTE DE BASTO	0407010301	768,76	
	CLUBE PARAPENTE DE BASTO	0407010303	1.250,00	
	COMUNIDADE INTERMUNICIPAL DO AVE	0405010404	18.702,09	
	CONSELHO ECONOMICO DA PARÓQUIA DE S. C. DE MONDIM DE BASTO	04070104	52.712,69	
	CONSELHO ECONOMICO DA PARÓQUIA DE S. C. DE MONDIM DE BASTO	04070199	3.300,00	
	CORPO NACIONAL ESCUTAS CNE	0407010303	1.600,00	
	FABRICA DA IGREJA PAROQUIAL DO BILHÓ	0407010303	1.987,50	
	FAUSTO MAGNO	04080202	30,00	
	FELIZARDO FRANCISCO RIBEIRO CUNHA	04080202	25,00	
	FRANCISCO MARTINS DE ANDRADE BORGES	04080202	460,00	
	GRUPO CORAL E ARTISTICO DE NOSSA SENHORA DA GRAÇA	0407010303	150,00	
	GRUPO CULTURAL E RECREATIVO REVIVER AS TRADIÇÕES DE ATEI	0407010303	1.000,00	
	GRUPO CULTURAL E RECREATIVO S. JOSÉ DA SERRA	0407010303	150,00	
	GRUPO CULTURAL E RECREATIVO SANTA LÚZIA - VILAR DE VIANDO	0407010303	3.650,00	
	GRUPO DE TAMECANOS DE MONDIM	0407010303	1.100,00	
	GRUPO FOLCLORICO E RECREAT. DE VILARINHO	0407010303	1.950,00	
	HEITOR MESQUITA	04080202	280,00	
	HERMINIO VEIGA SOUTO	04080202	285,00	
	JOANA SILVA	04080202	10,00	
	JORGE MIGUEL MARTINS FERNANDES	04080201	1.136,71	
	JOSÉ FRAGA GASPAR	04080202	445,00	
	JOSÉ JOAQUIM LOURENÇO	04080202	210,00	
	JOSÉ NOÉ CAMPOS	04080202	670,00	
	JOÃO PAULO CAMPOS DE SOUSA	04080202	540,00	
	JUNTA DA UNIÃO DAS FREGUESIAS DE CAMPANHO E PARADANÇA	04050102	13.950,00	



MONDIM DE BASTO  
MUNICÍPIO

*[Handwritten signatures in blue and black ink]*

**2018**

Divisão Administrativa e Financeira

**DOCUMENTOS DE  
PRESTAÇÃO DE  
CONTAS**

Disposições Legais	Entidade Beneficiária	Classif. Económica	Transferências Efectuadas	observações
	JUNTA DE FREGUESIA DE BILHÓ	04050102	12.470,00	
	JUNTA DE FREGUESIA DE VILAR DE FERREIROS	04050102	11.700,00	
	LUIS ANTUNES	04080202	160,00	
	MANUEL ALFREDO MEIRELES ALVES	0407010303	150,00	
	MARCO JOSÉ SILVA CUNHA	04080202	60,00	
	MARIA GRAÇA GONÇALVESRIBEIRO MARTINS	04080202	70,00	
	MARIA JOSÉ NEVES CEREJO DA SILVA	04080202	20,00	
	MARTINHO GRAVELOS DUARTE	04080201	47,69	
	MAY - MONDIM ASSOCIAÇÃO DE VOLEIBOL	0407010303	800,00	
	MONDIM + SOCIAL	04070102	174.110,00	
	MONDINENSE FUTEBOL CLUBE	0407010301	8.676,02	
	MONDINENSE FUTEBOL CLUBE	0407010302	24.202,46	
	MONDINENSE FUTEBOL CLUBE	0407010303	2.800,00	
	MOTO CLUBE SRA DA GRAÇA	0407010303	1.675,00	
	Município de Mondim de Basto	04080201	125.696,97	
	MÁRIO CARVALHO COSTA	04080202	250,00	
	MÁRIO SOUSA JESUS	04080202	90,00	
	NELSON NOVAL	04080202	10,00	
	NUCLEO EMPRESARIAL DE MONDIM DE BASTO	04070199	4.401,34	
	PROBASTO - ASS. DE DESENVOL. RURAL DE BASTO	0405010402	6.000,00	
	RANCHO FOLCLÓRICO E JUVENIL DE VILAR DE FERREIROS	0407010303	1.350,00	
	RAUL DA SILVA RODRIGUES	04080202	10,00	
	ROTARY - CLUB DE CELORICO DE BASTO	0407010303	1.000,00	
	SANTIAGO SILVA	04080202	10,00	
	TAM - TEATRO AMADOR MONDINENSE - ASSOCIAÇÃO CULTURAL	0407010303	6.500,00	
	TURISMO DO PORTO E NORTE DE PORTUGAL, ER	0407010303	10.380,00	
	TURISMO DO PORTO E NORTE DE PORTUGAL, ER	04070199	1.500,00	
	UNIÃO DAS FREGUESIAS DE ERMELO E PARDELHAS	04050102	9.220,00	
	UNIÃO DISTRITAL DAS IPSS DE VILA REAL	0407010303	1.540,00	
	VETERANOS DO MONDINENSE FC 2008	0407010303	1.000,00	
	VITOR LOBO	04080202	150,00	
	Total .....		660.539,80	





MONDIM DE BASTO  
MUNICÍPIO

*[Handwritten signatures in blue and black ink]*

**2018**

Divisão Administrativa e Financeira

**01 – Mapas de Prestação de Contas**

**14 – Mapa de Transferências de Capital da Despesa**

Disposições Legais	Entidade Beneficiária	Classif. Económica	Transferências Efectuadas	Observações
	ASAD-ASSOCIAÇÃO SOCIAL DE APOIO Á DEFICIÊNCIA	08070199	15.000,00	
	ASSOCIAÇÃO CICLOTURISMO E BTT DE MONDIM DE BASTO	08070199	2.000,00	
	ASSOCIAÇÃO CULTURAL E RECREATIVA DO BOBAL	08070199	2.500,00	
	ASSOCIAÇÃO DE SOLIDARIEDADE SOCIAL DAS ALDEIAS DO CONCELHO DE MONDIM	08070199	12.000,00	
	ASSOCIAÇÃO SOCIAL E CULTURAL DE ERMELO	08070199	10.000,00	
	ATEI FC	08070199	1.000,00	
	CARLOS AVELINO COSTA ALVES	08080201	3.000,00	
	CLUBE PARAPENTE DE BASTO	08070199	2.750,00	
	IRMANDADE DA NOSSA SENHORA DA GRAÇA	08070199	9.035,00	
	MARIA MANUELA FREITAS FELIX	08080201	3.000,00	
	NUCLEO EMPRESARIAL DE MONDIM DE BASTO	08070199	3.407,48	
	PALMIRA DA COSTA SILVA	08080201	3.000,00	
	Total .....		66.692,48	



MONDIM DE BASTO  
MUNICÍPIO

2018

Divisão Administrativa e Financeira

*[Handwritten signatures in black and blue ink]*

**01 – Mapas de Prestação de Contas**  
**15 – Mapa de Transferências Correntes da Receita**



Disposições Legais	Entidade Financiadora	Classific. Económica	Transferências orçadas	Transferências obtidas	Observações
	AGENCIA PARA O DESENVOLVIMENTO E COESÃO IP	06030601	222.082,76	67.200,68	
	CARAVELA - COMPANHIA DE SEGUROS SA	060202	9.357,79	24.522,74	
	COMISSÃO NACIONAL DE PROTEÇÃO DE PESSOAS, CRIANÇAS E JOVENS	0603019903	16.130,50	11.849,52	
	DGAL - DIRECÇÃO GERAL DAS AUTARQUIAS LOCAIS	06030101	4.995.511,00	4.961.457,60	
	DGAL - DIRECÇÃO GERAL DAS AUTARQUIAS LOCAIS	06030102	244.617,00	244.617,00	
	DGAL - DIRECÇÃO GERAL DAS AUTARQUIAS LOCAIS	06030103	102.917,00	102.917,00	
	DIRECÇÃO GERAL DOS ESTABELECIMENTOS ESCOLARES(DIRECÇÃO DE SERVIÇOS DA REGIÃO NORTE Eólica do Velão, S.a.	0603019901	120.157,00	299.450,50	
	FIDELIDADE MUNDIAL SEGUROS	060102	305.881,50	43.102,23	
	FIDELIDADE-MUNDIAL, S.A	060202	9.357,79	1.682,67	
	ICNF-INSTITUTO DE CONSERVAÇÃO DA NATUREZA E FLORESTA, IP	060202	9.357,79	747,84	
	IEFP-INSTITUTO DE EMPREGO E FORMAÇÃO PROFISSIONAL	0603019907	40.000,00	80.250,28	
	INSTITUTO DA MOBILIDADE E DOS TRANSPORTES TERRESTRES, IP	06030901	95.160,86	83.233,11	
	INSTITUTO DA SEGURANÇA SOCIAL, I.P	0603019999	20.190,66	7.683,00	
	LUSITANIA, COMPANHIA DE SEGUROS, S.A.	0603019999	20.190,66	28.615,37	
	PARQUE EÓLICO DE GEVANÇAS S.A.	060202	9.357,79	5.955,45	
	PARQUE EÓLICO DO OUTEIRO, SA	060102	305.881,50	85.567,22	
	Parque Eólico Da Fraga Sa	060102	305.881,50	50.888,84	
	TURISMO DO PORTO E NORTE DE PORTUGAL, ER	060102	305.881,50	52.942,12	
		0603019999	20.190,66	50.000,00	
	Tota] .....			6.202.683,17	



MONDIM DE BASTO  
MUNICÍPIO

2018

Divisão Administrativa e Financeira

**01 – Mapas de Prestação de Contas**  
**16 – Mapa de Subsídios Concedidos**

Disposições Legais	Finalidade	Entidade Beneficiária	Classif. Económica	Subsídios Pagos	Observações
		ADRIANO GONÇALVES LAGE	050803	30,00	
		AGOSTINHO GÁSPAR RAMADA	050803	50,00	
		ALBERTO ALVES	050803	80,00	
		ALBERTO TEIXEIRA PINTO	050803	4,50	
		ALEXANDRE MANUEL COSTA BORGES	050803	40,00	
		ALICE LIMA FERREIRA GRAVELOS	050803	30,00	
		ALICE SIMÕES COSTA FERREIRA	050803	36,50	
		ALTINA SILVA JORGE	050803	20,00	
		ALZIRA MARIA ROQUE DOS ANJOS PORTILHA	050803	10,50	
		ANADEU SOUSA RIBEIRO	050803	120,00	
		AMÉLIA MARIA TEIXEIRA MACHADO	050803	20,00	
		ANA AMÉLIA SOUSA LOPES COSTA	050803	20,00	
		ANA CONCEIÇÃO FERREIRA MORAIS PIRES	050803	30,00	
		ANA CRISTINA GONÇALVES HORTO SIMÕES	050803	30,00	
		ANA GRAÇA SOUSA BORGES	050803	20,00	
		ANA PIRES HENRIQUES	050803	50,00	
		ANA ROSA MOURÃO MOTA	050803	4,50	
		ANGELINA GONÇALVES SILVA	050803	30,00	
		ANTONIO FRAGA GOMES	050803	40,00	
		ANTONIO JOSÉ SILVA PEREIRA	050803	20,00	
		ANTONIO MANUEL TEIXEIRA RODRIGUES	050803	20,00	
		ANTÓNIO AUGUSTO GONÇALVES FERREIRA	050803	20,00	
		ANTÓNIO CARVALHO GRAVELOS	050803	166,50	
		ANTÓNIO COSTA FRAGA	050803	45,00	
		ANTÓNIO GÁSPAR COSTA	050803	90,00	
		ANTÓNIO JOAQUIM CARVALHO FERREIRA	050803	3,00	
		ANTÓNIO JOAQUIM RIBEIRO CORREIA	050803	165,00	
		ANTÓNIO JULIO PIRES MOREIRA	050803	40,00	
		ANTÓNIO LUÍS MOREIRA DE FREITAS	050803	93,00	
		ANTÓNIO MACHADO RIBEIRO DA COSTA	050803	272,00	
		ANTÓNIO MÁRIO BORGES LEITE	050803	19,50	
		ARMANDO GONÇALVES ALVES	050803	358,00	
		ARMINDA CUNHA NUNES	050803	20,00	
		ARMINDO DA SILVA MORAIS E MOTA	050803	170,00	
		ARMINDO MOTA DA COSTA	050803	50,00	
		ARNALDO DA SILVA RODRIGUES	050803	48,00	
		AUGUSTO PEREIRA SILVA	050803	50,00	
		AVELINO COSTA GONÇALVES	050803	20,00	
		AVELINO MARINHO HENRIQUE	050803	90,00	
		BERNARDO MOURÃO BARROS	050803	195,00	
		CARLOS JOSÉ QUEIRÓS VELOSO	050803	11,50	
		CARLOS MANUEL MARINHO HENRIQUE	050803	290,00	
		CARLOS MANUEL S. COSTA SELAS	050803	130,00	
		CARLOS PIRES MORAIS MIRANDA	050803	20,00	
		CARLOS RIBEIRO DA SILVA	050803	40,00	
		CECÍLIA FRAGA GONÇALVES	050803	40,00	
		CELESTE SIMÕES ALVES GONÇALVES	050803	20,00	
		CIDÁLIA MARIA DUARTE RODRIGUES	050803	76,50	
		CRISTINA CONCEIÇÃO OLIVEIRA BRIZIDA	050803	40,50	
		DEOLINDA DE LURDES DA MOTA GONÇALVES ARADAS	050803	12,00	
		DEOLINDA DO CEU ALVES GRAVELOS	050803	115,00	
		DEOLINDA PIMENTA ALVES OLIVEIRA	050803	7,50	
		DIANA FILIPA GOMES COSTA	050803	20,00	
		DOMINGOS SILVA DINIS	050803	20,00	
		ERNESTO NEIRELES MACHADO	050803	20,00	
		FAUSTINO RODRIGUES FERREIRAS	050803	27,00	
		FELTZARDO FRANCISCO RIBEIRO CUNHA	050803	100,00	
		FERNANDO CARDOSO DA SILVA	050803	70,00	
		FERNANDO GONÇALVES RIBEIRO	050803	10,00	
		FERNANDO NOGUEIRA DE MOURA	050803	230,00	
		FRANCELINA DA SILVA LOPES	050803	40,00	
		FRUTUOSO GONÇALVES HORTO	050803	450,50	
		Fernando Gomes Martins	050803	70,00	
		GRAÇA DE LURDES CARVALHO GONÇALVES	050803	10,00	



Disposições Legais	Finalidade	Entidade Beneficiária	Classif. Economica	Subsídios Pagos	Observações
		HELENA MARIA LEAL SOUTO TARROEIRA	050803	320,00	
		IDALINA JESUS PIRES BORGES REIS MARTINS	050803	100,00	
		IDIDA PEIXOTO FARROCO	050803	20,00	
		IRACEMA RODRIGUES PEIXOTO	050803	10,00	
		ISABEL CRISTINA DA SILVA DA COSTA OLIVEIRA	050803	50,00	
		ISABEL MARIA GONÇALVES FERNANDES	050803	90,00	
		JACINTA DE FÁTIMA DIAS RIBEIRO	050803	40,00	
		JOAQUIM ESTEVES MARTINS	050803	20,00	
		JOAQUIM FERNANDO SIMÕES ALVES	050803	50,00	
		JOAQUIM GASPAS CARVALHO	050803	100,00	
		JOAQUIM MACHADO RODRIGUES	050803	40,00	
		JOAQUIM MARTINS CARVALHO	050803	80,00	
		JOAQUIM NEIRELES COSTA	050803	20,00	
		JOAQUIM RODRIGUES DA COSTA	050803	360,00	
		JOAQUIM SILVA MARTINS	050803	10,00	
		JOSE ALBERTINO SOUTO ALVES	050803	20,00	
		JOSE ANTONIO SOUTO ALVES	050803	265,50	
		JOSE GOMES MARTINS	050803	30,00	
		JOSE MANUEL CAMPOS OLIVEIRA	050803	16,50	
		JOSE MARIO MACHADO QUEIROS	050803	600,00	
		JOSÉ AGOSTINHO COSTA RODRIGUES - CABEÇA DE CASAL DA H	050803	10,00	
		JOSÉ ALVES RAMADA	050803	50,00	
		JOSÉ CARLOS TEIXEIRA	050803	70,00	
		JOSÉ DA SILVA BORGES	050803	30,00	
		JOSÉ DOMINGOS GONÇALVES	050803	10,00	
		JOSÉ FERNANDO RIBEIRO	050803	50,00	
		JOSÉ FRAGA GASPAS	050803	240,00	
		JOSÉ JOAQUIM CARVALHO FRAGA	050803	100,00	
		JOSÉ JOAQUIM GONÇALVES FERNANDES	050803	80,00	
		JOSÉ JOAQUIM RAMALHO BOTELHO	050803	20,00	
		JOSÉ JOAQUIM SILVA SIMÕES	050803	30,00	
		JOSÉ MANUEL DOS REIS ARADAS	050803	80,00	
		JOSÉ MANUEL DUARTE RODRIGUES	050803	709,50	
		JOSÉ RUI GONÇALVES CAMPELOS FERNANDES	050803	240,00	
		JOÃO DE BRITO LEVANDIEIRA SILVA	050803	3,00	
		LUCINDA MARIA SABINO MOURA	050803	20,00	
		LUIS FILIPE GASPAS REIS	050803	20,00	
		LUISA FRAGA ALVES	050803	3,00	
		LUÍS MIGUEL SILVA SOUSA	050803	30,00	
		LÚCIA CARVALHO GOMES	050803	80,00	
		LÚCIA COSTA RIBEIRO	050803	50,00	
		LÚCIA FRAGA CARVALHO	050803	80,00	
		LÚCIO MARTINS ALVES	050803	20,00	
		MANUEL ANJO RODRIGO MARTINS	050803	50,00	
		MANUEL ANTÓNIO FERNANDES SILVA	050803	180,00	
		MANUEL ANTÓNIO LEITE DE MIRANDA	050803	7,50	
		MANUEL ANTÓNIO MAGALHÃES RIBAS	050803	20,00	
		MANUEL AUGUSTO PIRES DINIS MOREIRA	050803	12,00	
		MANUEL AUGUSTO RAMALHO DUARTE	050803	113,00	
		MANUEL COSTA	050803	10,00	
		MANUEL DIAS FRAGA	050803	20,00	
		MANUEL DOS ANJOS SOUTO LEAL	050803	20,00	
		MANUEL FERNANDO QUEIRÓS SILVA RAMOS	050803	21,00	
		MANUEL FERNANDO SILVA PINTO LOPES	050803	96,00	
		MANUEL FERREIRA GONÇALVES	050803	15,00	
		MANUEL FILIPE CUNHA CARVALHO	050803	70,00	
		MANUEL GASPAS	050803	50,00	
		MANUEL JOAQUIM GONÇALVES DIAS	050803	95,00	
		MANUEL JOAQUIM RODRIGUES PEREIRA	050803	20,00	
		MANUEL JOAQUIM SILVA CUNHA	050803	30,00	
		MANUEL JOSE PIMENTA	050803	48,00	
		MANUEL JOSÉ QUEIRÓS VELOSO	050803	20,00	
		MANUEL MAGALHÃES DE SOUSA	050803	10,00	
		MANUEL MODESTO LIBÓRIO NUNES	050803	7,50	

Disposições Legais	Finalidade	Entidade Beneficiária	Classif. Económica	Subsídios Pagos	observações
		MANUEL PIRES DA COSTA	050803	10,00	
		MANUEL RIBEIRO FARROCO	050803	128,00	
		MARCELINO MACHADO	050803	60,00	
		MARGARIDA GOUVINHAS DIAS NUNES	050803	50,00	
		MARIA ADÍLIA CARVALHO MACEDO	050803	60,00	
		MARIA ALICE CORREIA MINHO	050803	50,00	
		MARIA ALICE MOREIRA GONÇALVES SILVA	050803	90,00	
		MARIA ALICE PIRES SILVA BORGES	050803	40,00	
		MARIA AMÉLIA PINTO REIS	050803	3,00	
		MARIA ANGÉLICA CARVALHO MEIRELES	050803	20,00	
		MARIA AUGUSTA RIBEIRO PINTO SILVA	050803	60,00	
		MARIA CARMO ALVES MACHADO SILVA	050803	70,00	
		MARIA CARVALHO GRAVELOS	050803	177,00	
		MARIA CELINA ALVES FERREIRA GOMES	050803	20,00	
		MARIA CONCEIÇÃO GONÇALVES MOURÃO	050803	60,00	
		MARIA CRISTINA DE SOUSA FERREIRA DA SILVA	050803	110,00	
		MARIA CÂNDIDA GOUVINHAS DIAS	050803	50,00	
		MARIA DA CONCEIÇÃO GONÇALVES DIAS	050803	50,00	
		MARIA DA CONCEIÇÃO MARTINS ALVES	050803	30,00	
		MARIA DA CONCEIÇÃO MOREIRA TEIXEIRA DA SILVA	050803	20,00	
		MARIA DA GRAÇA DA COSTA GASPARDOS REIS	050803	10,00	
		MARIA DA GRAÇA GOMES LOPES MARTINS	050803	30,00	
		MARIA DA GRAÇA GONÇALVES FERREIRA CARVALHO	050803	10,00	
		MARIA DA GRAÇA ROQUE GOMES MOTA	050803	20,00	
		MARIA DA SILVA VELOSO	050803	20,00	
		MARIA DE LURDES FERREIRA MORAIS PIRES	050803	50,00	
		MARIA DO CARMO DIAS CARVALHO	050803	40,00	
		MARIA DOS ANJOS CARVALHO DIAS CORREIA	050803	40,00	
		MARIA DOS ANJOS HENRIQUES CUNHA	050803	50,00	
		MARIA ELISA OLIVEIRA CINHA	050803	91,50	
		MARIA EMÍLIA DA CUNHA BRITES	050803	39,50	
		MARIA EMÍLIA FRAGA GOMES	050803	60,00	
		MARIA EMÍLIA MONTEIRO LOPES PINTO	050803	30,00	
		MARIA FÁTIMA CARDOSO SILVA	050803	120,00	
		MARIA FÁTIMA MEIRELES GIL	050803	70,00	
		MARIA GORETI PIRES HENRIQUES CUNHA	050803	40,00	
		MARIA HELENA FRAGA GONÇALVES	050803	40,00	
		MARIA HELENA MEIRELES FRAGA	050803	150,00	
		MARIA INFANTINA SOUSA TEIXEIRA	050803	20,00	
		MARIA ISABEL DIAS DUARTE RODRIGUES	050803	691,50	
		MARIA ISALTINA LIBÓRIO BARRIA	050803	6,00	
		MARIA ISILDA DA SILVA RIBEIRO	050803	6,00	
		MARIA JOSÉ COSTA MEIRELES PIRES	050803	70,00	
		MARIA JOSÉ PENEDA SILVA GOMES	050803	10,00	
		MARIA LEONTINA FRAGA RIBEIRO	050803	175,50	
		MARIA LISETE ALVES CUNHA	050803	60,00	
		MARIA LUCINDA REIS REGO LOPES	050803	60,00	
		MARIA LURDES MARTINS ANDRADE GASPARD	050803	30,00	
		MARIA MANUELA SILVA RODRIGUES ALVES	050803	247,50	
		MARIA ODETE LIBÓRIO NUNES	050803	10,00	
		MARIA OLÍMPIA DUARTE SOUSA	050803	30,00	
		MARIA OLINDINA FERREIRA DA SILVA ROQUE	050803	10,00	
		MARIA ROSA MOURA SOUSA NUNES	050803	57,00	
		MARIA ROSALINA SAAVEDR CASTRO DE QUEIRÓS	050803	40,00	
		MARILIA LAGE GONÇALVES	050803	10,00	
		MARINO DA SILVA MARTINS	050803	20,00	
		MAXIMINO GASPARD CLEMENTE - CABEÇA DE CASAL	050803	20,00	
		MERCEDES DA CONCEIÇÃO FERREIRA LOPES	050803	20,00	
		Maria Isabel Ribeiro de Magalhães	050803	128,00	
		MÁRIO AUGUSTO RIBEIRO DINIS	050803	31,50	
		NATALIA FRAGA	050803	330,00	
		NELSON DIAS CORREIA	050803	60,00	
		OLINDINA FARIA GASPARD	050803	3,00	
		OLINDINA FERREIRA GONÇALVES	050803	20,00	

Disposições Legais	Finalidade	Entidade Beneficiária	Classif. Economica	Subsídios Pagos	Observações
		PAULO AUGUSTO RODRIGUES ALVES	050803	20,00	
		PIEDADE DOS ANJOS GONÇALVES DIAS	050803	159,00	
		PRECIOSA GOMES HORTO	050803	66,00	
		PUREZA RODRIGUES PEIXOTO	050803	31,50	
		ROSA MARIA GOMES GONÇALVES	050803	30,00	
		ROSA MARTINS DINIS	050803	20,00	
		SANDRA CRISTINA FERREIRA MORAIS	050803	90,00	
		SILVINA GONÇALVES SILVA	050803	139,50	
		SÉRGIO MANUEL CUNHA OLIVEIRA	050803	33,00	
		TERESA ANJOS MOTA MOURÃO	050803	303,50	
		TERESA PEIXOTO JORGE	050803	30,00	
		TIAGO MANUEL PEIXOTO FARROCO	050803	455,50	
		VALENTIM HORTO RIBEIRO	050803	80,00	
		VERA LÚCIA ALVES REIS MOTA	050803	28,50	
		VIRGÍNIA GONÇALVES MACHADO	050803	391,50	
		VÍTOR MANUEL RODRIGUES VENTURA	050803	50,00	
		ZULMIRA DOS ANJOS GOUVINHAS DIAS	050803	35,00	
		ÂNGELO ALVES RODRIGUES	050803	150,00	
		Total .....		16.022,00	





MONDIM DE BASTO  
MUNICÍPIO

*[Handwritten signatures in blue and black ink]*

**2018**

Divisão Administrativa e Financeira

**01 – Mapas de Prestação de Contas**  
**17 – Mapa de Transferências de Capital da Receita**

Período : 2018/01/02 - 2018/12/31

TRANSFERÊNCIAS CAPITAL RECEITA  
MUNICÍPIO DE MONDIM DE BASTO

Ano : 2018  
Pagina : 1

Disposições Legais	Entidade Financiadora	Classific. Económica	Transferências orçadas	Transferências obtidas	Observações
		10010201	127.735,05		
		1003019901	50,00		
		1003019902	17.646,83		
		1003019999	15.825,89		
		10030705	50,00		
		10030707	7.485,63		
		10030709	920.053,82		
		10030799	50,00		
	AGENCIA PARA O DESENVOLVIMENTO E COESÃO IP	10030710	50,00	31.816,66	
	DGAL - DIRECÇÃO GERAL DAS AUTARQUIAS LOCAIS	10030101	550.612,00	550.612,00	
	Totał .....		1.639.559,22	582.428,66	



MONDIM DE BASTO  
MUNICÍPIO

*[Handwritten signatures in blue and black ink]*

**2018**

---

Divisão Administrativa e Financeira

**02 – Mapas de Prestação de Contas  
Ótica Orçamental**





MONDIM DE BASTO  
MUNICÍPIO

*[Handwritten signatures in blue and black ink]*

**2018**

Divisão Administrativa e Financeira

**02 – Mapas de Prestação de Contas  
1 - Balanço**

## BALANÇO

ENTIDADE M.M.B

Município de Mondim de Basto

2018/01/01 a 2018/12/31

ANO 2018  
PAG. 1

CÓDIGO DAS CONTAS	ACTIVO	EXERCÍCIOS			
		N			N - 1
		AB	A/P	AL	AL
	Imobilizado:				
	Bens de domínio público				
451	Terrenos e recursos naturais	6.983,17		6.983,17	6.983,17
452	Edifícios	307.053,85	185.856,97	121.196,88	214.634,73
453	Outras construções e infra-estruturas	30.201.020,97	11.610.205,72	18.590.815,25	14.617.818,12
455	Bens do património histórico, artístico e cultural	71.332,84	8.138,62	63.194,22	63.672,96
459	Outros bens de domínio público				
445	Imobilizações em curso	169.625,13		169.625,13	289.493,98
446	Adiantamentos por conta de bens de domínio público				
		30.756.015,96	11.804.201,31	18.951.814,65	15.192.602,96
	Imobilizações incorpóreas				
431	Despesas de instalação				
432	Despesas de investigação e de desenvolvimento				
433	Propriedade industrial e outros direitos				
443	Imobilizações em curso	593.171,95	522.906,50	70.265,45	107.227,77
449	Adiantamentos por conta de imobilizações incorpóreas				
		593.171,95	522.906,50	70.265,45	107.227,77
	Imobilizações corpóreas				
421	Terrenos e recursos naturais	610.412,10		610.412,10	356.408,59
422	Edifícios e outras construções	21.271.651,34	4.920.094,56	16.351.556,78	21.678.213,43
423	Equipamento básico	646.063,40	531.264,37	114.799,03	113.810,71
424	Equipamento de transporte	1.570.106,70	1.132.075,42	438.031,28	415.434,44
425	Ferramentas e utensílios	161.230,03	147.868,87	13.361,16	14.525,39
426	Equipamento administrativo	1.579.942,16	1.316.192,26	263.749,90	149.130,85
427	Taras e vasilhame				
429	Outras imobilizações corpóreas	368.325,67	177.842,67	190.483,00	412.435,22
442	Imobilizações em curso	526.466,02		526.466,02	412.973,99
448	Adiantamento por conta de imobilizações corpóreas	287.713,51		287.713,51	215.785,15
		27.021.910,93	8.225.338,15	18.796.572,78	23.768.717,77
	Investimentos financeiros				
411	Partes de capital	35.573,00		35.573,00	35.573,00
412	Obrigações e títulos de participação	279.175,50		279.175,50	434.270,05
414	Investimentos em imóveis				
415	Outras aplicações financeiras				
441	Imobilizações em curso				
447	Adiantamentos por conta de investimentos financeiros				
		314.748,50		314.748,50	469.843,05
	Circulante:				
	Existências:				
36	Matérias Primas, subsidiárias e de consumo	114.621,28		114.621,28	15.922,81
35	Produtos e trabalhos em curso				
34	Subprodutos, desperdícios, resíduos e refugos				
33	Produtos acabados e intermédios				
32	Mercadorias				
37	Adiantamentos por conta de compras				
		114.621,28		114.621,28	15.922,81

## BALANÇO

ENTIDADE M.M.B

Município de Mondim de Basto

2018/01/01 a 2018/12/31

ANO 2018  
PAG. 2

CÓDIGO DAS CONTAS	ACTIVO	EXERCÍCIOS			
		N			N - 1
		AB	A/P	AL	AL
	Dívidas de terceiros - Medio e longo prazos: (a)				
282	Outros devedores	340.000,00		340.000,00	340.000,00
		340.000,00		340.000,00	340.000,00
	Dívidas de terceiros - Curto prazo:				
28	Empréstimos concedidos			55,35	
211	Clientes c/c	55,35		55,35	
212	Contribuintes c/c	506,50		506,50	412,32
213	Utentes c/c	45.674,10		45.674,10	52.356,68
218	Clientes, contribuintes e utentes de cobrança duvidosa	36.803,75	29.570,57	7.233,18	652,50
251	Devedores pela execução do orçamento				
229	Adiantamentos a fornecedores				
2619	Adiantamentos a fornecedores de imobilizado				
24	Estado e outros entes públicos	148.716,79		148.716,79	136.116,99
264	Administração autárquica				
262+263+267	Outros devedores	20.288,56		20.288,56	60.246,82
		252.045,05	29.570,57	222.474,48	249.785,31
	Títulos negociáveis:				
151	Acções				
152	Obrigações e títulos de participação				
153	Títulos de dívida pública				
159	Outros títulos				
18	Outras aplicações de tesouraria				
	Depositos em instituições financeiras e Caixa:				
12	Depositos em instituições financeiras	942.955,56		942.955,56	1.453.448,11
11	Caixa	974,18		974,18	1.113,61
		943.929,74		943.929,74	1.454.561,72
	Acréscimos e diferimentos:				
271	Acréscimos de proveitos	838.030,48		838.030,48	736.374,32
272	Custos diferidos	126.042,00		126.042,00	110.277,78
		964.072,48		964.072,48	846.652,10
	Total de amortizações .....		20.552.445,96		
	Total de provisões.....		29.570,57		
	Total do activo .....	61.300.515,89	20.582.016,53	40.718.499,36	42.445.313,49



## BALANÇO

ENTIDADE M.M.B

Município de Mondim de Basto

2018/01/01 a 2018/12/31

ANO 2018  
PAG. 3

CÓDIGO DAS CONTAS	FUNDOS PRÓPRIOS E PASSIVO	EXERCÍCIOS	
		N	N - 1
51	Fundos próprios:		
55	Património	13.926.658,03	13.926.658,03
56	Ajustamento de partes de capital em empresas		
	Reservas de reavaliação		
	Reservas:		
571	Reservas legais	1.119.890,23	1.080.619,17
572	Reservas estatutárias		
573	Reservas contratuais		
574	Reservas livres		
575	Subsídios		
576	Doações		
577	Reservas decorrentes de transferências de activos		
59	Resultados transitados	8.958.360,89	8.586.146,99
88	Resultado líquido em exercício	867.113,23	785.421,28
		24.872.022,38	24.378.845,47
	Passivo:		
292	Provisões para riscos e encargos	219.360,84	372.300,36
2312	Dívidas a terceiros - Médio e longo prazos (a)		
		219.360,84	372.300,36
2312	Empréstimos obtidos de m/l prazo	4.526.791,50	6.132.649,26
		4.526.791,50	6.132.649,26
268126+26812702	Outros credores de M/L Prazo	65.571,37	247.728,32
		65.571,37	247.728,32
2311	Dívidas a terceiros - Curto Prazo	1.606.305,83	1.590.303,33
269	Empréstimos de curto prazo		
221	Adiantamentos por conta de vendas	118.853,62	85.596,12
228	Fornecedores c/c	53,49	11.483,21
252	Fornecedores - Facturas em recepção e conferência		
219	Credores pela execução do orçamento		
2611	Adiantamentos de clientes, contribuintes e utentes	128.919,39	169.900,00
24	Fornecedores de imobilizado c/c	18.055,90	
264	Estado e outros entes públicos		
262+263+267+26812	Administração autárquica	156.340,62	177.276,50
2685	Outros credores	338.719,67	348.704,83
	Cauções e Garantias		
		2.367.248,52	2.383.263,99
273	Acréscimos e diferimentos:		
274	Acréscimos de custos	407.723,00	343.780,04
	Proveitos diferidos	8.259.781,75	8.586.746,05
		8.667.504,75	8.930.526,09
	Total do passivo .....	15.846.476,98	18.066.468,02
	Total dos fundos próprios e do passivo .....	40.718.499,36	42.445.313,49

BALANÇO

ENTIDADE

M.M.B

Município de Mondim de Basto

2018/01/01 a 2018/12/31

ANO 2018  
PAG. 4

ORGÃO EXECUTIVO

Em \_\_\_ de \_\_\_\_\_ de \_\_\_

ORGÃO DELIBERATIVO

Em \_\_\_ de \_\_\_\_\_ de \_\_\_





MONDIM DE BASTO  
MUNICÍPIO

*[Handwritten signatures in blue and black ink]*

**2018**

Divisão Administrativa e Financeira

**02 – Mapas de Prestação de Contas  
2 – Demonstração de Resultados**



DEMONSTRAÇÃO DE RESULTADOS

ANO 2018  
PÁG. 1

ENTIDADE

M.M.B

Município de Mondim de Basto

2018/01/01 a 2018/12/31

Código de Contas		Exercício			
		N		N - 1	
61	Custos e perdas				
	Custos das mercadorias vendidas e das matérias consumidas:				
	Mercadorias	107.055,69	107.055,69	289.925,88	289.925,88
	Matérias		1.995.864,27		1.785.774,15
62	Fornecimentos e serviços externos:				
	Custos com o pessoal:				
641+642	Remunerações	2.252.901,70	2.900.674,26	2.014.413,13	2.606.864,45
643 a 648	Encargos sociais	647.772,56	656.483,25	592.451,32	686.221,32
63	Transferências e subs. correntes concedidos e prestações sociais		1.971.267,25		1.927.118,35
66	Amortizações do exercício		144.596,53		240.135,58
67	Provisões do exercício		33.520,79		45.263,51
65	Outros custos operacionais				
	( A )		7.809.462,04		7.581.303,24
68	Custos e perdas financeiros		105.570,40		103.152,08
	( C )		7.915.032,44		7.684.455,32
69	Custos e perdas extraordinários		229.408,77		247.635,00
	( E )		8.144.441,21		7.932.090,32
88	Resultado líquido do exercício.....		867.113,23		785.421,28
	( X )		9.011.554,44		8.717.511,60
	Proveitos e ganhos				
	Vendas e prestações de serviços:				
7111	Venda de mercadorias	11.575,87		4.090,71	
7112+7113	Venda de produtos	155.532,35		154.850,60	
	( B )				
712	Prestações de serviços	287.460,88	454.569,10	280.199,96	439.141,27
	( )		454.569,10		439.141,27
72	Impostos e taxas		885.492,96		815.607,82
(a)	Variação da produção				
75	Trabalhos para a própria entidade				
73	Proveitos suplementares		497,57		
74	Transferências e subsídios obtidos		6.519.797,22		6.497.081,77
76	Outros proveitos e ganhos operacionais				
	( B )		7.860.356,85		7.751.830,86
78	Proveitos e ganhos financeiros		287.867,24		291.499,07
	( D )		8.148.224,09		8.043.329,93
79	Proveitos extraordinários		863.330,35		674.181,67
	( F )		9.011.554,44		8.717.511,60
Resumo:	Resultados Operacionais: (B - A)		50.894,81		170.527,62
	Resultados Financeiros: (D - B) - (C - A)		182.296,84		188.346,99
	Resultados Correntes: (D - C)		233.191,65		358.874,61
	Resultado Líquido do Exercício: (F - E)		867.113,23		785.421,28

ORGÃO EXECUTIVO

Em \_\_\_ de \_\_\_\_\_ de \_\_\_\_

ORGÃO DELIBERATIVO

Em \_\_\_ de \_\_\_\_\_ de \_\_\_\_



MONDIM DE BASTO  
MUNICÍPIO

*[Handwritten signatures in blue and black ink]*

**2018**

---

Divisão Administrativa e Financeira

**02 – Mapas de Prestação de Contas**  
**3 – Anexo ao Balanço e Demonstração de Resultados**

## Anexo ao Balanço e Demonstração de Resultados

### Nota Introdutória

As notas a seguir apresentadas visam contribuir para a interpretação dos valores inscritos no Balanço e Demonstração de Resultados, tal como é exigido no ponto 2 do POCAL, no artigo n.º 6º do Decreto-Lei n.º 54-A/99 de 22 de fevereiro de e na resolução n.º 4/2001 do Tribunal de Contas.

Estas notas têm como referência a numeração definida no ponto 8 do POCAL, indicando-se todos os pontos nele definidos, mesmo aqueles que não sejam aplicáveis, ou seja, cujo conteúdo não se considera ser materialmente relevante que justifique a sua explicação.

Os mapas financeiros foram elaborados de acordo com os princípios contabilísticos definidos no ponto 3.2. do POCAL, segundo a convenção dos custos históricos, na base da continuidade das operações e em respeito com os princípios de contabilidade geralmente aceites.

### Notas ao Balanço e Demonstração de Resultados

#### **Nota 8.2.1 – Indicação e justificação de disposições do POCAL derrogadas e efeitos no Balanço e Demonstração de Resultados.**

A criação de condições para a integração consistente da Contabilidade Orçamental, Patrimonial e de Custos, é um dos principais objetivos do POCAL. Apesar da contabilidade de custos não se encontrar implementada no Município de Mondim de Basto, a sua não execução não tem reflexo no Balanço e Demonstração de Resultados pelo que as demonstrações financeiras apresentadas refletem uma imagem verdadeira e apropriada do ativo, passivo e dos resultados do Município, não se considerando derrogada qualquer disposição relevante do POCAL com reflexo no Balanço e Demonstração de Resultados.

#### **8.2.2 – Contas do Balanço e Demonstração de Resultados não comparáveis com as do exercício anterior.**





No exercício de 2018 deu-se continuidade ao processo de especialização contabilística, em estreito cumprimento pelo princípio da especialização dos exercícios ou do acréscimo, que determina que os proveitos e os custos sejam reconhecidos no ano em que ocorrem, independentemente do seu recebimento ou pagamento, devendo, pois, incluir-se nas demonstrações financeiras dos períodos a que respeitam. Neste sentido, deixou de se verificar a existência de contas comparáveis, sendo que neste exercício foram valorizados bens, conforme descrito na nota 8.2.14.

### **8.2.3 - Critérios de Valorimetria, Amortizações e Provisões**

#### **8.2.3.1- Critérios de Valorimetria**

Os critérios de valorimetria utilizados relativamente às várias rubricas do Balanço e Demonstração de Resultados obedeceram ao estabelecido nesta matéria no POCAL, resumindo-se por grandes classes:

##### **1 – Imobilizações**

O ativo imobilizado e aumentos patrimoniais contabilizados no exercício de 2018 foram valorizados ao custo de aquisição ou construção. As imobilizações incorpóreas estão valorizadas ao custo de aquisição, líquido das amortizações, dentro dos limites e taxas legalmente fixadas. As despesas de reparação e manutenção de imobilizado sem grande relevo são consideradas como custo no ano que ocorrem.

##### **2 – Existências**


Tal como define o ponto 4.2 do POCAL, as existências encontram-se registadas ao preço de aquisição. Ao longo do ano 2018, as existências foram controladas através do sistema de inventário permanente, utilizando-se o custo médio ponderado como método de custeio de saída.

No final do exercício verifica um valor de matérias-primas, subsidiárias e de consumo de 114 621,28 euros.

##### **3 – Dívidas a Terceiros**

As dívidas a terceiros foram registadas pelo valor da fatura, pelo que expressam os montantes dos documentos que as titulam, cumprindo-se assim o estipulado no ponto 4.3. do POCAL

##### **4 - Dívidas de Terceiros**



As dívidas de terceiros com mais de 6 meses constam em provisões para créditos de cobrança duvidosa, constituídas a 50% e 100% e destinam-se à cobertura dos riscos de cobrança de clientes, contribuintes e utentes. Estas dívidas são evidenciadas pelos valores das respetivas operações.

#### **8.2.3.2 – Método de cálculo de Amortizações e Provisões**

As amortizações são calculadas com base no método das quotas constantes, aplicando-se as taxas de amortização para cada bem do Ativo Imobilizado previstas na portaria 671/2000 de 17 de abril – CIBE.

Os imobilizados financiados são amortizados na mesma base e às mesmas taxas do restante imobilizado; sendo o respetivo custo compensado em proveitos e ganhos extraordinários pela amortização dos financiamentos (registadas em proveitos diferidos – subsídios ao investimento).

#### **8.2.4 - Cotações utilizadas para conversão em moeda portuguesa de contas originariamente expressam em moeda estrangeira.**

Situação não aplicável.

#### **8.2.5 – Situações em que o resultado do exercício foi afetado por critérios de valorimetria diferentes, amortizações superiores às adequadas ou provisões extraordinárias.**


O resultado líquido do exercício não foi afetado por critérios de valorimetria diferentes dos previstos no POCAL, amortizações superiores às adequadas ou provisões extraordinárias.

#### **8.2.6 – Comentário às contas 43.1 e 43.2 - Despesas de Instalação e Despesas de Investigação e de Desenvolvimento.**

Situação não aplicável.

#### **8.2.7- Movimentos ocorridos nas rubricas do Ativo Imobilizado constantes do Balanço e nas respetivas Amortizações e Provisões.**

Com a entrada em vigor do Orçamento de Estado para 2018, foi alterado o artigo 19.º da Lei n.º 53/2014, de 25 de agosto, que aprova o regime jurídico da recuperação financeira municipal que regulamenta o Fundo de Apoio Municipal. Através desta alteração, nos anos de 2018, 2019, 2020 e 2021, o valor das prestações anuais a realizar pelo município para o capital social, foi reduzido em 25%, 50%, 75% e 100%, respetivamente, face às





prestações anuais devidas em 2017. Deste modo a redução total foi de 155 194,55, reduzindo a subscrição de Capital de 434 270,05€ para 279 175,50 €.

Os movimentos ocorridos nas rubricas do ativo imobilizado constantes do balanço são os que se discriminam no quadro seguinte:

### Mapa de Ativo Bruto (€)

Rúbricas	Saldo Inicial	Reavaliação	Aumentos	Alienações	Transferências	Abates	Doações e Trf	Saldo Final
DE BENS DE DOMÍNIO PÚBLICO	0,00	0,00	0,00	0,00	0,00	0,00	0,00	0,00
TERRENOS E RECURSOS NATURAIS	6 983,17	0,00	0,00	0,00	0,00	0,00	0,00	6 983,17
EDIFÍCIOS	414 135,96	0,00	0,00	0,00	0,00	-107 082,11	0,00	307 053,85
OUTRAS CONSTRUÇÕES E INFRA-ESTRUTURAS	27 507 442,40	0,00	6 975 540,44	0,00	-448 925,05	-4 730 886,92	0,00	30 201 020,97
BENS DO PATRIMÓNIO HISTÓRICO, ARTÍSTICO E CULTURAL	71 332,84	0,00	0,00	0,00	0,00	0,00	0,00	71 332,84
OUTROS BENS DE DOMÍNIO PÚBLICO	0,00	0,00	0,00	0,00	0,00	0,00	0,00	0,00
IMOBILIZAÇÕES EM CURSO	289 493,98	0,00	240 021,90	0,00	359 890,75	0,00	0,00	169 625,13
ADIANTAMENTOS POR CONTA DE BENS DE DOMÍNIO PÚBLICO	0,00	0,00	0,00	0,00	0,00	0,00	0,00	0,00
	28 289 388,35	0,00	7 215 562,34	0,00	-89 034,30	-4 837 969,03	0,00	30 756 015,96
DE IMOBILIZAÇÕES INCORPÓREAS	0,00	0,00	0,00	0,00	0,00	0,00	0,00	0,00
DESPESAS DE INSTALAÇÃO	0,00	0,00	0,00	0,00	0,00	0,00	0,00	0,00
DESPESAS DE INVESTIGAÇÃO E DE DESENVOLVIMENTO	0,00	0,00	0,00	0,00	0,00	0,00	0,00	0,00
PROPRIEDADE INDUSTRIAL E OUTROS DIREITOS	578 042,95	0,00	16 605,00	0,00	0,00	-1 476,00	0,00	593 171,95
IMOBILIZAÇÕES EM CURSO	0,00	0,00	0,00	0,00	0,00	0,00	0,00	0,00
ADIANTAMENTOS POR CONTA DE IMOBILIZAÇÕES INCORPÓREAS	0,00	0,00	0,00	0,00	0,00	0,00	0,00	0,00
ADIANTAMENTOS POR CONTA DE IMOBILIZAÇÕES INCORPÓREAS	0,00	0,00	0,00	0,00	0,00	0,00	0,00	0,00
	578 042,95	0,00	16 605,00	0,00	0,00	-1 476,00	0,00	593 171,95
DE IMOBILIZAÇÕES CORPÓREAS	0,00	0,00	0,00	0,00	0,00	0,00	0,00	0,00



TERRENOS E RECURSOS NATURAIS	356 408,59	0,00	20 000,00	0,00	0,00	234 003,51	0,00	610 412,10
EDIFÍCIOS E OUTRAS CONSTRUÇÕES	26 887 776,67	0,00	792 569,40	0,00	-292 541,09	-6 701 235,82	0,00	21 271 651,34
EQUIPAMENTO BÁSICO	612 253,85	0,00	33 809,55	0,00	0,00	0,00	0,00	646 063,40
EQUIPAMENTO DE TRANSPORTE	1 469 413,48	0,00	100 693,22	0,00	0,00	0,00	0,00	1 570 106,70
FERRAMENTAS E UTENSÍLIOS	159 483,07	0,00	2 893,00	0,00	0,00	-1 146,04	0,00	161 230,03
EQUIPAMENTO ADMINISTRATIVO	1 388 112,54	0,00	195 470,42	0,00	0,00	-3 640,80	0,00	1 579 942,16
TARAS E VASILHAME	0,00	0,00	0,00	0,00	0,00	0,00	0,00	0,00
OUTRAS IMOBILIZAÇÕES CORPÓREAS	738 326,95	0,00	6 137,70	0,00	0,00	-376 138,98	0,00	368 325,67
IMOBILIZAÇÕES EM CURSO	412 973,99	0,00	505 659,36	0,00	392 167,33	0,00	0,00	526 466,02
ADIANTAMENTOS POR CONTA DE IMOBILIZAÇÕES CORPÓREAS	215 785,15	0,00	71 928,36	0,00	0,00	0,00	0,00	287 713,51
	32 240 534,29	0,00	1 729 161,01	0,00	99 626,24	-6 848 158,13	0,00	27 021 910,93
DE INVESTIMENTOS FINANCEIROS	0,00	0,00	0,00	0,00	0,00	0,00	0,00	0,00
PARTES CAPITAL	35 573,00	0,00	0,00	0,00	0,00	0,00	0,00	35 573,00
OBRIGAÇÕES E TÍTULOS DE PARTICIPAÇÃO	434 270,05	0,00	0,00	0,00	0,00	-155 094,55	0,00	279 175,50
INVESTIMENTOS EM IMÓVEIS	0,00	0,00	0,00	0,00	0,00	0,00	0,00	0,00
TERRENOS E RECURSOS NATURAIS	0,00	0,00	0,00	0,00	0,00	0,00	0,00	0,00
EDIFÍCIOS E OUTRAS CONSTRUÇÕES	0,00	0,00	0,00	0,00	0,00	0,00	0,00	0,00
OUTRAS APLICAÇÕES FINANCEIRAS	0,00	0,00	0,00	0,00	0,00	0,00	0,00	0,00
DEPÓSITOS EM INSTITUIÇÕES FINANCEIRAS	0,00	0,00	0,00	0,00	0,00	0,00	0,00	0,00
TÍTULOS DA DÍVIDA PÚBLICA	0,00	0,00	0,00	0,00	0,00	0,00	0,00	0,00
OUTROS TÍTULOS	0,00	0,00	0,00	0,00	0,00	0,00	0,00	0,00
IMOBILIZAÇÕES EM CURSO	0,00	0,00	0,00	0,00	0,00	0,00	0,00	0,00
ADIANTAMENTOS POR CONTA DE INVESTIMENTOS FINANCEIROS	0,00	0,00	0,00	0,00	0,00	0,00	0,00	0,00
	469 843,05					-155 094,55		314 748,50
<b>Total.....</b>	<b>61 577 808,64</b>		<b>8 961 328,35</b>		<b>10 591,94</b>	<b>-11 842 697,71</b>	<b>0,00</b>	<b>58 685 847,34</b>

## Mapa de Amortizações Acumuladas (€)

Classificação Geral		Saldo Inicial		Reforço				Regularizações	Saldo Final
Rubrica	Descrição		B. Inicial	Anos Anteriores	Diversos	Exercício	TOTAL		
48	AMORTIZAÇÕES ACUMULADAS	22 039 417,09	0,00	316,82	195,51	1 971 104,23	1 971 616,56	3 458 587,69	20 552 445,96
48.1	DE INVESTIMENTOS EM IMOVEIS	0,00	0,00	0,00	0,00	0,00	0,00	0,00	0,00
48.1.1	Terrenos e recursos naturais	0,00	0,00	0,00	0,00	0,00	0,00	0,00	0,00
48.1.2	EDIFÍCIOS E OUTRAS CONSTRUÇÕES	0,00	0,00	0,00	0,00	0,00	0,00	0,00	0,00
48.1.2.1	Edifícios	0,00	0,00	0,00	0,00	0,00	0,00	0,00	0,00
48.1.2.1.1	Habitação	0,00	0,00	0,00	0,00	0,00	0,00	0,00	0,00
48.1.2.1.2	Outros Edifícios	0,00	0,00	0,00	0,00	0,00	0,00	0,00	0,00
48.1.2.2	Outras construções	0,00	0,00	0,00	0,00	0,00	0,00	0,00	0,00
48.2	IMOBILIZAÇÕES CORPÓREAS	8 471 816,52	0,00	316,82	107,25	762 054,57	762 478,64	1 008 957,01	8 225 338,15
48.2.1	Terrenos e recursos naturais	0,00	0,00	0,00	0,00	0,00	0,00	0,00	0,00
48.2.2	EDIFÍCIOS E OUTRAS CONSTRUÇÕES	5 209 563,24	0,00	175,50	107,25	521 057,03	521 339,78	810 808,46	4 920 094,56
48.2.2.1	Edifícios	2 551 635,80	0,00	175,50	107,25	251 912,24	252 194,99	684 260,12	2 119 570,67
48.2.2.1.1	Edifícios	1 696 272,34	0,00	175,50	107,25	145 442,13	145 724,88	684 260,12	1 157 737,10
48.2.2.1.2	Outros Edifícios	855 363,46	0,00	0,00	0,00	106 470,11	106 470,11	0,00	961 833,57
48.2.2.2	Outras construções	2 657 927,44	0,00	0,00	0,00	269 144,79	269 144,79	126 548,34	2 800 523,89
48.2.3	Equipamento básico	498 443,14	0,00	50,27	0,00	32 770,96	32 821,23	0,00	531 264,37
48.2.4	Equipamento de transporte	1 053 979,04	0,00	0,00	0,00	78 096,38	78 096,38	0,00	1 132 075,42
48.2.5	Ferramentas e utensílios	144 957,68	0,00	0,00	0,00	3 992,22	3 992,22	1 081,03	147 868,87
48.2.6	Equipamento administrativo	1 238 981,69	0,00	91,05	0,00	80 760,32	80 851,37	3 640,80	1 316 192,26
48.2.6.01	Equipamento administrativo	343 389,32	0,00	0,00	0,00	24 388,45	24 388,45	0,00	367 777,77
48.2.6.02	Software Informático	531 524,64	0,00	22,00	0,00	31 866,54	31 888,54	0,00	563 413,18
48.2.6.03	Equipamento Informático	364 067,73	0,00	69,05	0,00	24 505,33	24 574,38	3 640,80	385 001,31
48.2.7	Taras e vasilhame	0,00	0,00	0,00	0,00	0,00	0,00	0,00	0,00
48.2.9	Outras imobilizações corpóreas	325 891,73	0,00	0,00	0,00	45 377,66	45 377,66	193 426,72	177 842,67
48.3	IMOBILIZAÇÕES INCORPÓREAS	470 815,18	0,00	0,00	0,00	53 567,32	53 567,32	1 476,00	522 906,50
48.3.1	Despesas de instalação	0,00	0,00	0,00	0,00	0,00	0,00	0,00	0,00



48.3.2	Despesas de investigação e de desenvolvimento	0,00	0,00	0,00	0,00	0,00	0,00	0,00	0,00
48.3.3	Propriedade industrial e outros direitos	0,00	0,00	0,00	0,00	0,00	0,00	0,00	0,00
48.3.9	Outras Imobilizações incorpóreas	470 815,18	0,00	0,00	0,00	53 567,32	53 567,32	1 476,00	522 906,50
48.5	BENS DE DOMINIO PUBLICO	13 096 785,39	0,00	0,00	88,26	1 155 482,34	1 155 570,60	2 448 154,68	11 804 201,31
48.5.1	Terrenos e recursos naturais	0,00	0,00	0,00	0,00	0,00	0,00	0,00	0,00
48.5.2	Edifícios	199 501,23	0,00	0,00	0,00	3 310,70	3 310,70	16 954,96	185 856,97
48.5.2.1	Habitação	0,00	0,00	0,00	0,00	0,00	0,00	0,00	0,00
48.5.2.2	Edifícios	199 501,23	0,00	0,00	0,00	3 310,70	3 310,70	16 954,96	185 856,97
48.5.3	Outras construções e infraestruturas	12 889 624,28	0,00	0,00	88,26	1 151 692,90	1 151 781,16	2 431 199,72	11 610 205,72
48.5.5	Bens de património histórico, artístico e cultural	7 659,88	0,00	0,00	0,00	478,74	478,74	0,00	8 138,62
48.5.9	Outros bens de domínio publico	0,00	0,00	0,00	0,00	0,00	0,00	0,00	0,00
49	PROVISÕES PARA INVESTIMENTOS FINANCEIROS	0,00	0,00	0,00	0,00	0,00	0,00	0,00	0,00
49.1	Partes de capital	0,00	0,00	0,00	0,00	0,00	0,00	0,00	0,00
49.2	Obrigações e títulos de participação	0,00	0,00	0,00	0,00	0,00	0,00	0,00	0,00
49.5	Outras aplicações financeiras	0,00	0,00	0,00	0,00	0,00	0,00	0,00	0,00
TOTAL		22 039 417,09		316,82	195,51	1 971 104,23	1 971 616,56	3 458 587,69	20 552 445,96

### 8.2.9 – Custos do exercício respeitantes a empréstimos para financiar Imobilizações que na fase de construção tenham sido capitalizados

Todos os encargos financeiros do exercício relativos a financiamentos destinados a imobilizado em execução estão refletidos nos resultados.

### 8.2.10 – Diplomas legais em que se baseou a reavaliação do imobilizado

No exercício de 2018 não foi efetuada qualquer reavaliação dos bens do ativo imobilizado, informação evidenciada no mapa do ativo bruto.



**8.2.11 – Quadro discriminativo das reavaliações e 8.2.12 - Imobilizações em poder de terceiros, imobilizações em propriedade alheia e imobilizações reversíveis.**

Não aplicável

**8.2.13 – Bens utilizados em regime de Locação Financeira**

No ano 2018 não se registou qualquer bem em regime de locação financeira.

**8.2.14 – Bens que não foi possível valorizar**

O processo de inventariação encontra-se concluído.

Neste exercício conclui-se, integralmente, a inventariação dos bens de domínio público, designadamente a rede viária municipal e ainda os reservatórios da rede de abastecimento de água no concelho. Deste processo, agora findo, resultaram regularizações que levaram a uma diminuição líquida dos Fundos Próprios no valor de 1 375 982,42.

**8.2.15 – Bens de Domínio Público que não são objeto de amortização**

De acordo com as disposições legais constantes do CIBE, não são suscetíveis de amortização os terrenos, bem como alguns bens afetos ao domínio público.

## 8.2.16 – Informação sobre entidades participadas

### Participações em Entidades Societárias

Entidade participada		Tipo de Entidade	CAE	Capital	Participação final do exercício			Forma de realização do capital	
Denominação	N.I.P.C.				Valor nominal subscrito	%	Valor nominal realizado	Meio monetários (montante)	Em espécie (montante)
1	2	3	4	5	6	7	8	9	10
Resinorte-Valorização e Tratamento de Resíduos Sólidos, S.A	509143059	LDA	38212	8 000 000,00	32 800,00	0,41	32 800,00	32 800,00	0
Águas do Norte, S.A	509436595	SA	37002	65 615 600,83	68 320,00	0,1	0,00	0,00	0
MONDIM + SOCIAL - centro comunitário de solidariedade social, cooperativa de interesse público de responsabilidade limitada	508091292	CIPRL	88990	2 500,00	2 500,00	80	2 500,00	2 500,00	0
Fundo de Apoio Municipal	513319182		84114	648 164 253,74	279 175,50	0,067	46 529,26	46 529,26	0

Fonte: Elaboração própria, de acordo com a RESOLUÇÃO N.º 6/2013 DO TRIBUNAL DE CONTAS

A referência à entidade Águas do Norte SA deve-se ao facto do município constar no Decreto-Lei n.º 93/2015 de 29 de maio, ainda que não tenha procedido à realização do capital social, em virtude da decisão da Câmara e da Assembleia Municipal de desvinculação da mesma, no âmbito do abastecimento de água.

### Participações em Entidades não Societárias

Entidade participada		Tipo de Entidade	CAE	Contribuição				Obs.
Denominação	N.I.P.C.			Capital estatutário	Em N	Forma de realização		
1	2	3	4	5	6	7	8	9
ANMP - Associação Nacional de Municípios Portugueses	501627413	AM	91333	n/a	4218,00	4218,00	0	
Comunidade Intermunicipal do Ave (CIM do Ave)	508887780	CIM AVE	84130	44 066,34	3613,48	0,00	0	
Turismo do Porto e Norte de Portugal, ER	508905435	ER	84123	n/a	1500,00	1500,00	0	

Fonte: Elaboração própria, de acordo com a RESOLUÇÃO N.º 6/2013 DO TRIBUNAL DE CONTAS

**8.2.17 / 8.2.18– Discriminação das contas “Títulos Negociáveis”, “Outras Aplicações de Tesouraria” e “Outras Aplicações Financeiras”**

O município não possui no seu ativo qualquer aplicação nas contas referidas.

**8.2.19 a 8.2.21 – Informações relevantes na análise do Ativo Circulante**

As demonstrações financeiras não contêm factos materialmente relevantes nestes itens.

**8.2.22 – Valor global das Dívidas de Cobrança Duvidosa**

A dívida de cobrança duvidosa, superior a 6 meses, ascende a 29 570,57 €.

**8.2.23 e 8.2.24 – Valor Global das Dívidas Ativas e Passivas respeitantes a Pessoal da Autarquia, Obrigações e outros títulos emitidos, com indicação dos direitos que conferem**

Não aplicável.

**8.2.25 – Discriminação das dívidas incluídas na conta “Estado e Outros Entes Públicos” em situação de mora**

Não aplicável.

**8.2.26 – Discriminação desagregada das responsabilidades por Garantias e Cauções prestadas e recibos para cobrança.**

**Contas de Ordem**

RECEBIMENTOS		PAGAMENTOS	
Saldo da gerência anterior:		Garantias e Cauções acionadas	
Garantias e cauções	1 856 896,55	Garantias e cauções devolvidas	1 095 524,30
Recibos para cobrança		Receita virtual cobrada	
		Receita virtual anulada	
Garantias e cauções prestadas	87 138,09	Saldo para a gerência seguinte:	
		Garantias e cauções	848 510,34
Receita virtual liquidada		Recibos para cobrança	
Total	1 944 034,64	Total	1 944 034,64

Fonte: Elaboração própria

**8.2.27 – Desdobramento das Contas de Provisões acumuladas com explicitação dos movimentos ocorridos no exercício.**

O mapa seguinte explicita os movimentos ocorridos nas contas de provisões



### Mapa de provisões

Código das Contas	Descrição	Saldo Inicial	Aumento	Redução	Saldo Final
19	Provisões para aplicações de tesouraria				
291	Provisões para cobranças duvidosas	32 141,39		2 570,82	29 570,57
292	Provisões para riscos e encargos	372 300,36	144 596,53	297 536,05	219 360,84
39	Provisões para depreciação de existências				
49	Provisões para investimentos financeiros				
	<b>Total.....</b>	<b>404 441,75</b>	<b>144 596,53</b>	<b>300 106,87</b>	<b>248 931,41</b>

Fonte: Mapa do Fundo Patrimonial

O valor registado em provisões resulta da constituição de provisões para riscos e encargos no valor de 219 360,84 € (correspondente a riscos associados aos processos judiciais em curso, de acordo com a informação prestada pelo consultor jurídico do município) e da constituição de provisões para utentes de cobrança duvidosa- em situações de dívida superior a 6 meses- no valor de 29 570,57 €, relativo a dívidas de água, saneamento e lixo. Os processos judiciais que deram origem à constituição de provisão são os seguintes:

- Processo 18/16.1 BEMDL, no valor de 47 036,16 € (constituição de 50%);
- Processo 155/17.5 BEMDL, no valor de 27 728,16€ (constituição de 30%); e
- Processo 121.135/16/16.5.2BEMDL, no valor de 144 596,53 € (constituição de 50%).

#### 8.2.28 - Explicitação e justificação dos movimentos ocorridos no exercício de cada uma das contas da classe 5 “Fundo Patrimonial” constante do Balanço.

Contas	Saldo Inicial	Aumentos	Diminuições	Saldo Final
51 Património	13 926 658,03			13 926 658,03
57 Reservas	-			-
571 Reservas Legais	1 080 619,17	39 271,06		1 119 890,23
59 Resultados Transitados	8 586 146,99	5 195 777,03	4 823 563,13	8 958 360,89
Sub-Total.....	23 593 424,19	5 235 048,09	4 823 563,13	24 004 909,15
88 Resultados Líquido do Exercício	785 421,28	867 113,23	785 421,28	867 113,23
Total.....	24 378 845,47	6 102 161,32	5 608 984,41	24 872 022,38

Fonte: Mapa do Fundo Patrimonial

As variações ocorridas nos Fundos Próprios resultam da aplicação do resultado líquido de 2017:

Reserva Legal: 39 271,06€ (5%)

Resultados Transitados: 746 150,22€

E resultaram também de regularizações derivadas do processo de compatibilização da informação entre o património e a contabilidade (conforme nota 8.2.14.) e da inventariação do edifícios e terreno do Edifício da Habitação Social.

### 8.2.29 - Demonstração do Custo das Mercadorias Vendidas e das Matérias consumidas

Movimentos	Mercadorias	Matérias-primas, subsidiárias e de consumo
Existências iniciais	-	15 922,81
Compras	-	203 631,72
Regularização de existências	-	2 122,43
Existências finais	-	114 621,28
Custos no exercício	-	107 055,68

### 8.2.30 – Demonstração da variação da produção

Não aplicável

### 8.2.31 - Demonstração de Resultados Financeiros

Demonstração de Resultados Financeiros					
Custos e perdas	Exercícios		Proveitos e ganhos	Exercícios	
	n	n-1		n	n-1
681 - JUROS SUPOSTADOS	103 247,21	100 366,69	781 - JUROS OBTIDOS	2 682,05	4 298,47
682 - PERDAS EM ENTIDADES PARTICIPADAS			782 - GANHOS EM ENTIDADES PARTICIPADAS		
683 - AMORTIZAÇÕES DE INVESTIMENTOS EM IMÓVEIS			783 - RENDIMENTOS DE IMÓVEIS	285 185,19	286 849,22
684 - PROVISÕES PARA APLICAÇÕES FINANCEIRAS			784 - RENDIMENTOS DE PARTICIPAÇÕES DE CAPITAL		351,38
685 - DIFERENÇAS DE CÂMBIO DESFAVORÁVEIS			785 - DIFERENÇAS DE CÂMBIO FAVORÁVEIS		
687 - PERDAS NA ALIENAÇÃO DE APLICAÇÕES DE TESOURARIA			786 - DESC. DE PTO. PAGAMENTO OBTIDOS		
688 - OUTROS CUSTOS E PERDAS FINANCEIRAS	2 323,19	2 785,39	787 - GANHOS NA ALIEN. APLIC. TESOURARIA		
RESULTADOS FINANCEIROS	182 296,84	188 346,99	788 - OUTROS PROV. E GANHOS FINANCEIROS		
Total	287 867,24	291 499,07	Total	287 867,24	291 499,07



No exercício de 2018 foram contabilizados custos financeiros no montante de 105 570,40 € e proveitos financeiros no montante de 287 867,24€, pelo que o resultado financeiro apurado foi de 182 296,84€. No ano anterior o resultado financeiro foi de 188 346,99 €.

### 8.2.32 - Demonstração de Resultados Extraordinários

Demonstração de Resultados Extraordinários					
Custos e perdas	Exercícios		Proveitos e ganhos	Exercícios	
	n	n-1		n	n-1
691 - TRANSFÊRENCIAS DE CAPITAL CONCEDIDAS	66 692,48	207 754,72	791 - RESTITUIÇÃO DE IMPOSTOS		
692 - DÍVIDAS INCOBRÁVEIS			792 - RECUPERAÇÃO DE DÍVIDAS		
693 - PERDAS EM EXISTÊNCIAS			793 - GANHOS EM EXISTÊNCIA	2 122,43	
694 - PERDAS EM IMOBILIZAÇÕES	162 609,10	2 003,80	794 - GANHOS IMOBILIZAÇÕES		
695 - MULTAS E PENALIDADES			795 - BENEFÍCIOS PENAL. CONTRATUAIS		
696 - AUMENTOS AMORTIZ. PROVISÕES		5 462,17	796 - REDUÇÕES AMORT. PROVISÕES	300 106,87	244 759,80
697 - CORREÇÕES REL. EXERC. ANTERIORES	19,68	22 707,25	797 - CORREÇÕES RELAT. EXERC. ANTERIORES	142 178,87	36 597,42
698 - OUTROS CUSTOS E PERDAS EXTRAORDINÁRIOS	87,51	9 707,06	798 - OUTROS PROV. GANHOS EXTRAORDINÁRIOS	418 922,18	392 824,45
RESULTADOS EXTRAORDINÁRIOS	633 921,58	426 546,67	<b>Total.....</b>	<b>863 330,35</b>	<b>674 181,67</b>
<b>Total.....</b>	<b>863 330,35</b>	<b>674 181,67</b>			

No exercício de 2018 foi apurado um resultado extraordinário de 633 921,58€ resultante da contabilização de custos e perdas extraordinárias no montante de 229 408,77€ e proveitos extraordinários no montante de 863 330,35€. No ano anterior o resultado extraordinário foi de 426 546,67€.





MONDIM DE BASTO  
MUNICÍPIO

*[Handwritten signatures in blue and black ink]*

2018

Divisão Administrativa e Financeira

**02 – Mapas de Prestação de Contas**  
**4 – Balancete Analítico do Plano Geral**

ENTIDADE		BALANCETE ANALITICO DO PLANO DA GERAL						DATA	ANO	PAGINA
M.M.B		PERIODO : Janeiro A Apuramento a						2019/04/08	2018	1
COD. CONTA	DESIGNAÇÃO	ANTERIOR		DO PERIODO		ACUMULADO		SALDO		
		DEBITO	CREDITO	DEBITO	CREDITO	DEBITO	CREDITO	DEVEDOR	CREADOR	
1	DISPONIBILIDADES	1.454.561,72		20.215.349,19	20.725.981,17	21.669.910,91	20.725.981,17	943.929,74		
11	CAIXA	1.113,61		7.720.765,45	7.720.904,88	7.721.879,06	7.720.904,88	974,18		
11.1	Caixa geral	1.113,61		7.720.765,45	7.720.904,88	7.721.879,06	7.720.904,88	974,18		
12	DEPOSITOS EM INSTITUICOES	1.453.448,11		12.494.583,74	13.005.076,29	13.948.031,85	13.005.076,29	942.955,56		
	FINANCEIRAS									
12.01	CGD - Caixa Geral de Depositos	245.065,64		8.698.892,63	8.569.899,14	8.943.958,27	8.569.899,14	374.059,13		
12.05	CCAM - Caixa de Credito Agricola Mutuo	518.602,05		387.288,64	816.459,91	905.890,69	816.459,91	89.430,78		
12.07	BPI - Banco Portugues de Investimento	140.001,69		1.860.933,74	1.999.598,76	2.000.935,43	1.999.598,76	1.336,67		
12.09	MIL - MILLENIUM/BCP	549.778,73		1.547.468,73	1.619.118,48	2.097.247,46	1.619.118,48	478.128,98		
2	TERCEIROS	1.523.886,66	18.153.917,27	46.887.187,30	44.577.086,71	48.411.073,96	62.731.003,98	14.319.930,02		
21	CLIENTES/CONTRIBUINTES/UTENTES	85.562,89		1.432.942,87	1.435.466,06	1.518.505,76	1.435.466,06	83.039,70		
21.1	CLIENTES CONTA CORRENTE			55,35		55,35		55,35		
21.1.2	Clientes s/corrente - colectiva			55,35		55,35		55,35		
21.2	CONTRIBUINTES CONTA CORRENTE	412,32		927.321,28	927.227,10	927.733,60	927.227,10	506,50		
21.2.1	IMPOSTOS DIRECTOS			678.792,57	678.792,57	678.792,57	678.792,57			
21.2.2	IMPOSTOS INDIRECTOS			1.074,43	1.074,43	1.074,43	1.074,43			
21.2.2.1	Impostos indirectos - individual			1.074,43	1.074,43	1.074,43	1.074,43			
21.2.3	TAXAS, MULTAS E OUTRAS PENALIDADES	412,32		247.454,28	247.360,10	247.866,60	247.360,10	506,50		
21.2.3.1	TAXAS	407,55		244.940,85	244.846,72	245.348,40	244.846,72	501,68		
21.2.3.1.1	Taxas - individual	6,00		39.587,97	39.587,97	39.593,97	39.587,97	6,00		
21.2.3.1.2	Taxas - colectiva	401,55		205.352,88	205.258,75	205.754,43	205.258,75	495,68		
21.2.3.3	OUTRAS PENALIDADES	4,77		2.513,43	2.513,38	2.518,20	2.513,38	4,82		
21.2.3.3.2	Juros mora - colectiva	4,77		2.513,43	2.513,38	2.518,20	2.513,38	4,82		
21.3	UTENTES CONTA CORRENTE	52.356,68		499.221,38	505.903,96	551.578,06	505.903,96	45.674,10		
21.3.1	Utentes prestações serviços - individual	119,05		7.640,20	7.230,93	7.759,25	7.230,93	528,32		
21.3.2	Utentes prestações serviços - colectiva	52.237,63		491.581,18	498.673,03	543.818,81	498.673,03	45.145,78		
21.8	CLIENTES, CONTRIB. E UTENTES DE COBRANÇA DUVIDOSA	32.793,89		6.344,86	2.335,00	39.138,75	2.335,00	36.803,75		
21.8.1	COBRANÇAS EM ATRASO	32.793,89		6.344,86	2.335,00	39.138,75	2.335,00	36.803,75		
21.8.1.2	Cobranças em atraso - colectiva	32.793,89		6.344,86	2.335,00	39.138,75	2.335,00	36.803,75		
22	FORNECEDORES		97.079,33	4.785.320,25	4.807.148,03	4.785.320,25	4.904.227,36	118.907,11		
22.1	Fornecedores c/ corrente		85.596,12	3.673.777,27	3.707.034,77	3.673.777,27	3.792.630,89	118.853,62		
22.8	Fornecedores-facturas em recepção e conferencia		11.483,21	1.007.537,06	996.107,34	1.007.537,06	1.007.590,55	53,49		
22.8.1	Fornecedores-fact.recep.conf. - Existências		11.483,21	11.483,21		11.483,21	11.483,21			
22.8.9	Fornecedores-fact.recep.conf. - Agregada			996.053,85	996.107,34	996.053,85	996.107,34	53,49		
22.99	CREDORES DIVERSOS A 30/06			104.005,92	104.005,92	104.005,92	104.005,92			
23	EMPRESTIMOS OBTIDOS		7.722.952,59	4.786.474,42	3.196.619,16	4.786.474,42	10.919.571,75	6.133.097,33		
23.1	EM MOEDA NACIONAL		7.722.952,59	4.786.474,42	3.196.619,16	4.786.474,42	10.919.571,75	6.133.097,33		
23.1.2	DE MEDIO E LONGO PRAZO		6.132.649,26	3.196.171,09	1.590.313,33	3.196.171,09	7.722.962,59	4.526.791,50		
23.1.2.1	Emprestimos bancarios		6.132.649,26	3.196.171,09	1.590.313,33	3.196.171,09	7.722.962,59	4.526.791,50		
23.1.2.1.1	Caixa Geral de Depositos		77.728,33	70.764,40	35.438,67	70.764,40	113.167,00	42.402,60		
23.1.2.1.1.01	CGD 9015004611091		58.491,72	35.187,89	5.942,05	35.187,89	64.433,77	29.245,88		
23.1.2.1.1.05	CGD 901500264991		19.236,61	35.576,51	29.496,62	35.576,51	48.733,23	13.156,72		
23.1.2.1.3	MILLENIUM BCP		5.703.288,93	3.037.488,69	1.510.910,66	3.037.488,69	7.214.199,59	4.176.710,90		
23.1.2.1.3.01	MILLENIUM BCP 193230801		5.703.288,93	3.037.488,69	1.510.910,66	3.037.488,69	7.214.199,59	4.176.710,90		
23.1.2.1.5	Banco Portugues de Investimento		351.632,00	87.918,00	43.964,00	87.918,00	395.596,00	307.678,00		
23.1.2.1.5.02	BPI EMPRÉSTIMO 2453745830002		351.632,00	87.918,00	43.964,00	87.918,00	395.596,00	307.678,00		
23.1.9	Emp. M/L a liquidar no C/P		1.590.303,33	1.590.303,33	1.606.305,83	1.590.303,33	3.196.609,16	1.606.305,83		
24	ESTADO E OUTROS ENTES PUBLICOS	136.116,99	0,01	612.991,19	618.447,28	749.108,18	618.447,29	130.660,89		
24.2	RETENÇÃO DE IMPOSTO SOBRE RENDIMENTOS			217.598,87	235.629,00	217.598,87	235.629,00	18.030,13		
24.2.1	Trabalho dependente			203.848,00	220.755,00	203.848,00	220.755,00	16.907,00		
24.2.2	Trabalho independente			10.690,09	11.813,22	10.690,09	11.813,22	1.123,13		
	A TRANSPORTAR ...	1.540.124,61	7.820.031,92	31.434.624,82	30.397.782,64	32.974.749,43	38.217.814,56	5.243.065,13		



ENTIDADE		BALANCETE ANALITICO DO PLANO DA GERAL						DATA	ANO	PAGINA
M.M.B	PERIODO : Janeiro	A Apuramento				a		2019/04/08	2018	2
COD. CONTA	DESIGNAÇÃO	ANTERIOR		DO PERIODO		ACUMULADO		SALDO		
		DEBITO	CREDITO	DEBITO	CREDITO	DEBITO	CREDITO	DEVEDOR	CREADOR	
	TRANSPORTE ...	1.540.124,61	7.820.031,92	31.434.624,82	30.397.782,64	32.974.749,43	38.217.814,56		5.243.065,13	
24.2.6	Retenção de 25% AT			3.060,78	3.060,78	3.060,78	3.060,78			
24.3	Imposto sobre o valor acrescentado	136.116,99		119.445,63	106.845,83	255.562,62	106.845,83	148.716,79		
24.3.2	IVA - DEUTIVEL			33.202,95	33.202,95	33.202,95	33.202,95			
24.3.2.1	EXISTENCIAS			5.015,92	5.015,92	5.015,92	5.015,92			
24.3.2.1.1	MERCADO NACIONAL			5.015,92	5.015,92	5.015,92	5.015,92			
24.3.2.1.1.1	Taxa normal - 23%			4.906,86	4.906,86	4.906,86	4.906,86			
24.3.2.1.1.2	Taxa intermedia - 13%			109,06	109,06	109,06	109,06			
24.3.2.2	IMOBILIZADO			7.149,66	7.149,66	7.149,66	7.149,66			
24.3.2.2.1	MERCADO NACIONAL			7.149,66	7.149,66	7.149,66	7.149,66			
24.3.2.2.1.1	Taxa normal - 23%			3.757,15	3.757,15	3.757,15	3.757,15			
24.3.2.2.1.2	Taxa intermedia - 13%			64,91	64,91	64,91	64,91			
24.3.2.2.1.6	Inversão do Sujeito Passivo (ISPDI)			3.327,60	3.327,60	3.327,60	3.327,60			
24.3.2.2.1.6.5	Taxa 6% ISPDI			3.327,60	3.327,60	3.327,60	3.327,60			
24.3.2.3	OUTROS BENS E SERVIÇOS			21.037,37	21.037,37	21.037,37	21.037,37			
24.3.2.3.1	MERCADO NACIONAL			21.037,37	21.037,37	21.037,37	21.037,37			
24.3.2.3.1.1	Taxa normal - 23%			20.202,53	20.202,53	20.202,53	20.202,53			
24.3.2.3.1.4	Taxa normal - 23%			834,84	834,84	834,84	834,84			
24.3.3	IVA - LIQUIDADO			21.338,76	21.338,76	21.338,76	21.338,76			
24.3.3.1	OPERACOES GERAIS			21.338,76	21.338,76	21.338,76	21.338,76			
24.3.3.1.1	MERCADO NACIONAL			21.108,76	21.108,76	21.108,76	21.108,76			
24.3.3.1.1.5	Taxa normal - 23%			6.203,34	6.203,34	6.203,34	6.203,34			
24.3.3.1.1.6	Inversão do Sujeito Passivo (ISPL)			3.327,60	3.327,60	3.327,60	3.327,60			
24.3.3.1.1.6.5	Taxa 6% ISPL			3.327,60	3.327,60	3.327,60	3.327,60			
24.3.3.1.1.8	Taxa reduzida - 6%			11.577,82	11.577,82	11.577,82	11.577,82			
24.3.3.1.2	MERCADO INTRACOMUNITARIO			230,00	230,00	230,00	230,00			
24.3.3.1.2.3	Taxa normal - 23%(Aquisições Intra-comunitárias)			230,00	230,00	230,00	230,00			
24.3.4	IVA - REGULARIZAÇÕES			532,55	532,55	532,55	532,55			
24.3.4.1	MENSAIS(ou trimestrais) A FAVOR DA ENTIDADE			389,45	389,45	389,45	389,45			
24.3.4.1.7	Taxa reduzida - 6%			389,45	389,45	389,45	389,45			
24.3.4.3	Anuais por calculo do pro-rata definitivo			143,10	143,10	143,10	143,10			
24.3.5	Iva - apuramento			39.487,89	39.487,89	39.487,89	39.487,89			
24.3.6	Iva - a pagar			6.141,84	6.141,84	6.141,84	6.141,84			
24.3.7	Iva - a recuperar	136.116,99		18.741,64	6.141,84	154.858,63	6.141,84	148.716,79		
24.5	CONTRIBUICOES PARA A SEGURANCA SOCIAL		0,01	275.946,69	275.972,45	275.946,69	275.972,46		25,77	
24.5.1	ADSE			62.369,95	62.369,95	62.369,95	62.369,95			
24.5.2	CAIXA GERAL APOSENTAÇÕES			142.741,21	142.741,21	142.741,21	142.741,21			
24.5.2.3	CGA - Descontos funcionários			142.741,21	142.741,21	142.741,21	142.741,21			
24.5.3	Segurança Social - Regime geral		0,01	70.835,53	70.861,29	70.835,53	70.861,30		25,77	
24.5.3.2	IGFSS - Dos trabalhadores		0,01	69.301,10	69.326,86	69.301,10	69.326,87		25,77	
24.5.3.2.1	Segurança Social dos Funcionários			44.915,61	44.915,61	44.915,61	44.915,61			
24.5.3.2.2	Segurança Social - Regime Geral		0,01	24.058,85	24.058,85	24.058,85	24.058,85			
24.5.3.2.3	SAD / GNR			326,64	352,41	326,64	352,41		25,77	
24.5.3.3	IGFSS - Retenção 25% - D.L.411/91 de 17/10			1.534,43	1.534,43	1.534,43	1.534,43			
25	DEVEDORES E CREDITORES PELA EXECUÇÃO DO ORÇAMENTO			18.770.277,42	18.770.277,42	18.770.277,42	18.770.277,42			
25.1	Devedores pela execução do orçamento - receita			8.941.814,91	8.941.814,91	8.941.814,91	8.941.814,91			
25.2	Credores pela execução do orçamento - despesa			9.828.462,51	9.828.462,51	9.828.462,51	9.828.462,51			
26	OUTROS DEVEDORES E CREDITORES	400.246,82	943.609,64	13.350.770,23	13.136.669,90	13.751.017,05	14.080.279,54		329.262,49	
26.1	FORNECEDORES DE IMOBILIZADO		169.900,00	2.903.801,84	2.862.821,23	2.903.801,84	3.032.721,23		128.919,39	
26.1.1	Fornecedores de imobilizado, c/c		169.900,00	2.742.752,48	2.701.771,87	2.742.752,48	2.871.671,87		128.919,39	
26.1.6	FORNECEDORES DE FACTORING			87.903,30	87.903,30	87.903,30	87.903,30			
	A TRANSPORTAR ...	1.676.241,60	7.989.931,93	53.346.107,82	52.255.710,99	55.022.349,42	60.245.642,92		5.223.293,50	



ENTIDADE		BALANCETE ANALITICO DO PLANO DA GERAL						DATA	ANO	PAGINA
M.M.B	PERIODO : Janeiro	A Apuramento				a		2019/04/08	2018	3
COD. CONTA	DESIGNAÇÃO	ANTERIOR		DO PERIODO		ACUMULADO		SALDO		
		DEBITO	CREDITO	DEBITO	CREDITO	DEBITO	CREDITO	DEVEDOR	CREADOR	
	TRANSPORTE ...	1.676.241,60	7.989.931,93	53.346.107,82	52.255.710,99	55.022.349,42	60.245.642,92		5.223.293,50	
26.1.6.1	FORNECEDORES DE FACTORING - SANTANDER/MEDIDATA			87.903,30	87.903,30	87.903,30	87.903,30			
26.1.9	Adiantamentos a Fornecedores de imobilizado			71.928,36	71.928,36	71.928,36	71.928,36			
26.1.99	CREDORES DIVERSOS A 30/06			1.217,70	1.217,70	1.217,70	1.217,70			
26.2	PESSOAL			2.364.886,50	2.367.986,10	2.364.886,50	2.367.986,10		3.099,60	
26.2.2	Quadro			2.350.396,52	2.353.496,12	2.350.396,52	2.353.496,12		3.099,60	
26.2.2.1	PESSOAL CONTRATADO TEMPO INDETERMINADO			2.347.227,36	2.350.326,96	2.347.227,36	2.350.326,96		3.099,60	
26.2.2.2	PESSOAL EM QUALQUER OUTRA SITUAÇÃO			3.169,16	3.169,16	3.169,16	3.169,16			
26.2.2.2.02	Pessoal em outras situações			3.169,16	3.169,16	3.169,16	3.169,16			
26.2.4	Adiantamentos ao pessoal			272,58	272,58	272,58	272,58			
26.2.8	OUTRAS OPERAÇÕES C/ MEMBROS ORGAOS AUTARQUICOS			14.217,40	14.217,40	14.217,40	14.217,40			
26.2.8.1	Senhas presença Assembleia Municipal			11.591,82	11.591,82	11.591,82	11.591,82			
26.2.8.2	Senhas presença Camara Municipal			2.625,58	2.625,58	2.625,58	2.625,58			
26.3	SINDICATOS			3.257,04	3.543,58	3.257,04	3.543,58		286,54	
26.3.1	STAL - Sindicato dos Trabalhadores da Admin. Local			3.099,01	3.368,38	3.099,01	3.368,38		269,37	
26.3.2	FP-Sindicato Trabalhadores F.P.			158,03	175,20	158,03	175,20		17,17	
26.8	DEVEDORES E CREDORES DIVERSOS	400.246,82	773.709,64	8.078.824,85	7.902.318,99	8.479.071,67	8.676.028,63		196.956,96	
26.8.1	Devedores e credores das Administrações Públicas		321.319,96	364.397,08	151.220,63	364.397,08	472.540,59		108.143,51	
26.8.1.1	JUROS EMPRESTIMOS BANCARIOS			81.586,09	81.586,09	81.586,09	81.586,09			
26.8.1.2	Diversos		248.153,05	248.153,07	46.529,26	248.153,07	294.682,31		46.529,24	
26.8.1.2.6	FUNDO DE APOIO MUNICIPAL		248.153,05	248.153,07	46.529,26	248.153,07	294.682,31		46.529,24	
26.8.1.2.6.1	FUNDO DE APOIO MUNICIPAL C/P		62.039,00	77.548,76	46.529,26	77.548,76	108.568,26		31.019,50	
26.8.1.2.6.2	FUNDO DE APOIO MUNICIPAL DE M/P		186.114,05	170.604,31		170.604,31	186.114,05		15.509,74	
26.8.1.27	Fundo de Eficiência Energética		73.166,91	34.657,92	23.105,28	34.657,92	96.272,19		61.614,27	
26.8.1.27.01	Fundo de Eficiência Energética C/P		11.552,64	23.105,28	23.105,28	23.105,28	34.657,92		11.552,64	
26.8.1.27.02	Fundo de Eficiência Energética M/L Prazo		61.614,27	11.552,64		11.552,64	61.614,27		50.061,63	
26.8.2	DEVEDORES TRANSFERENCIAS P/ AS AUTARQUIAS	50.000,00		6.808.191,06	6.857.450,26	6.858.191,06	6.857.450,26	740,80		
26.8.2.1	ESTADO	50.000,00		6.366.562,37	6.416.562,37	6.416.562,37	6.416.562,37			
26.8.2.3	Fundos comunitarios			99.017,34	99.017,34	99.017,34	99.017,34			
26.8.2.5	Sociedades e quase sociedades não financeiras			342.611,35	341.870,55	342.611,35	341.870,55	740,80		
26.8.4	CREDORES DE TRANSFERENCIAS DAS AUTARQUIAS LOCAIS		101.960,00	478.443,21	485.433,21	478.443,21	587.393,21		108.950,00	
26.8.4.1	Juntas de freguesia			35.640,00	35.640,00	35.640,00	35.640,00			
26.8.4.2	Clubes desportivos			71.100,01	71.100,01	71.100,01	71.100,01			
26.8.4.3	Centros culturais e recreativos			103.236,32	103.236,32	103.236,32	103.236,32			
26.8.4.5	Fabricas Paroquiais			52.712,69	52.712,69	52.712,69	52.712,69			
26.8.4.6	Bombeiros			68.858,10	68.858,10	68.858,10	68.858,10			
26.8.4.7	Associações de Municipio			19.702,09	19.702,09	19.702,09	19.702,09			
26.8.4.9	Outros		101.960,00	127.194,00	134.184,00	127.194,00	236.144,00		108.950,00	
26.8.4.9.03	MONDIM + SOCIAL		101.940,00	101.940,00	108.930,00	101.940,00	210.870,00		108.930,00	
26.8.4.9.04	SUBSIDIOS A PARTICULARES - MEDIDAS SOCIATIS		20,00	25.254,00	25.254,00	25.254,00	25.274,00		20,00	
26.8.5	OUTROS DEVEDORES E CREDORES (OPERACOES TESOURARIA)		348.704,83	68.536,88	51.109,94	68.536,88	399.814,77		331.277,89	
26.8.5.1	DIRECCAO GERAL DO TESOURO			26.477,34	30.859,73	26.477,34	30.859,73		4.382,39	
26.8.5.1.05	Estágios Profissionais				2.850,00		2.850,00		2.850,00	
26.8.5.1.06	Tribunal			8.344,33	8.914,69	8.344,33	8.914,69		570,36	
26.8.5.1.07	COMISSÃO DOS VINHOS VERDES			16.858,70	17.762,51	16.858,70	17.762,51		903,81	
	A TRANSPORTAR ...	1.726.241,60	8.413.211,89	63.551.535,10	62.311.921,33	65.277.776,70	70.725.133,22		5.447.356,52	



ENTIDADE		BALANCETE ANALITICO DO PLANO DA GERAL						DATA	ANO	PAGINA
M.M.B		PERIODO : Janeiro A Apuramento a						2019/04/08	2018	4
COD. CONTA	DESIGNAÇÃO	ANTERIOR		DO PERIODO		ACUMULADO		SALDO		
		DEBITO	CREDITO	DEBITO	CREDITO	DEBITO	CREDITO	DEVEDOR	CREADOR	
	TRANSPORTE ...	1.726.241,60	8.413.211,89	63.551.535,10	62.311.921,33	65.277.776,70	70.725.133,22		5.447.356,52	
26.8.5.1.08	INT - INSTITUTO DE MOBILIDADE E DOS TRANSPORTES, IP			1.228,50	1.283,56	1.228,50	1.283,56		55,06	
26.8.5.1.09	AMA - AGÊNCIA MODERNIZAÇÃO ADMINISTRATIVA			45,81	48,97	45,81	48,97		3,16	
26.8.5.5	DESCONTOS EM VENCIMENTOS E OUTROS ABONOS			71,72	78,24	71,72	78,24		6,52	
26.8.5.5.03	Quota s/ venc. p/ direcção ATAM			71,72	78,24	71,72	78,24		6,52	
26.8.5.6	Diversos (O.T.)	343.153,36	41.968,32	41.968,32	20.152,47	41.968,32	363.305,83		321.337,51	
26.8.5.6.04	CAUÇÕES/SEGUROS DE CAUÇÃO	343.153,36	41.968,32	41.968,32	20.152,47	41.968,32	363.305,83		321.337,51	
26.8.5.6.04.1	Cauções empreitadas	334.330,83	26.770,32	26.770,32	12.454,47	26.770,32	346.785,30		320.014,98	
26.8.5.6.04.4	Outras cauções	8.822,53	198,00	198,00	198,00	198,00	9.020,53		8.822,53	
26.8.5.6.04.4.1	Outras cauções - individual	8.822,53	198,00	198,00	198,00	198,00	9.020,53		8.822,53	
26.8.5.6.04.9	Depósito de caução		15.000,00	7.500,00	15.000,00	7.500,00	7.500,00	7.500,00		
26.8.5.9	OUTRAS OPERAÇÕES DE TESOURARIA	5.551,47	19,50	19,50	19,50	19,50	5.570,97		5.551,47	
26.8.5.9.14	SERVIÇO DE ESTRANGEIROS FRONTEIRAS (SEF) - D.L. 37		19,50	19,50	19,50	19,50	19,50			
26.8.5.9.17	Fundos Permanentes		4.893,21				4.893,21		4.893,21	
26.8.5.9.18	Outros		658,26				658,26		658,26	
26.8.6	INVERSÃO DO SUJEITO PASSIVO			6.655,20	6.655,20	6.655,20	6.655,20			
26.8.6.1	ISP - c/ Terceiros			3.327,60	3.327,60	3.327,60	3.327,60			
26.8.6.2	ISP - s/ Terceiros			3.327,60	3.327,60	3.327,60	3.327,60			
26.8.8	DEVEDORES DIVERSOS	350.246,82	1.724,85	334.601,42	332.449,75	684.848,24	334.174,60	350.673,64		
26.8.8.1	Devedores diversos - individuais	10.246,82		248.859,56	247.058,62	259.106,38	247.058,62	12.047,76		
26.8.8.2	Devedores diversos - sem conta corrente		1.724,85	85.741,86	85.391,13	85.741,86	87.115,98		1.374,12	
26.8.8.7	Devedores Diversos- Mondim Tâmega Park	340.000,00				340.000,00		340.000,00		
26.8.9	CREDORES DIVERSOS			18.000,00	18.000,00	18.000,00	18.000,00			
26.8.9.5	Entidades diversas - Não públicas			18.000,00	18.000,00	18.000,00	18.000,00			
26.8.9.5.01	Clubes desportivos			15.500,00	15.500,00	15.500,00	15.500,00			
26.8.9.5.02	Associações Culturais e Recreativas			2.500,00	2.500,00	2.500,00	2.500,00			
27	ACRESCIMOS E DIFERIMENTOS	901.959,96	8.985.833,95	2.848.304,05	2.467.862,33	3.750.264,01	11.453.696,28		7.703.432,27	
27.1	ACRESCIMOS DE PROVEITOS	736.374,32		1.255.112,35	1.153.456,19	1.991.486,67	1.153.456,19	838.030,48		
27.1.2	Impostos Municipais	594.212,57		893.116,15	847.508,22	1.487.328,72	847.508,22	639.820,50		
27.1.3	Concessões			63.725,88	63.725,88	63.725,88	63.725,88			
27.1.5	Parques eólicos	122.873,89		196.804,74	147.568,72	319.678,63	147.568,72	172.109,91		
27.1.6	Água	8.108,96		30.798,71	26.495,83	38.907,67	26.495,83	12.411,84		
27.1.7	Resíduos sólidos	7.949,22		30.468,08	30.411,72	38.417,30	30.411,72	8.005,58		
27.1.8	Águas residuais	1.933,20		7.598,50	6.334,70	9.531,70	6.334,70	3.197,00		
27.1.9	Outros acréscimos de proveitos	1.296,48		32.600,29	31.411,12	33.896,77	31.411,12	2.485,65		
27.2	CUSTOS DIFERIDOS	110.277,78		165.762,71	149.998,49	276.040,49	149.998,49	126.042,00		
27.2.1	SEGUROS	8.337,78			8.337,78	8.337,78	8.337,78			
27.2.1.1	Seguro de acidentes no trabalho e doenças prof.	8.337,78			8.337,78	8.337,78	8.337,78			
27.2.9	Outros custos diferidos	101.940,00		165.762,71	141.660,71	267.702,71	141.660,71	126.042,00		
27.3	ACRESCIMOS DE CUSTO		343.780,04	490.065,74	554.008,70	490.065,74	897.788,74		407.723,00	
27.3.2	Renúncias a liquidar		324.923,34	324.923,34	370.118,91	324.923,34	695.042,25		370.118,91	
27.3.9	Outros acréscimos de custos		18.856,70	165.142,40	183.889,79	165.142,40	202.746,49		37.604,09	
27.4	PROVEITOS DIFERIDOS	55.307,86	8.642.053,91	937.363,25	610.398,95	992.671,11	9.252.452,86		8.259.781,75	
27.4.1	ESTADO				151.677,99		151.677,99		151.677,99	
27.4.1.1	DGEST				151.677,99		151.677,99		151.677,99	
27.4.5	SUBSIDIOS PARA INVESTIMENTO	55.307,86	8.642.053,91	937.363,25	458.720,96	992.671,11	9.100.774,87		8.108.103,76	
27.4.5.1	ADMINISTRAÇÕES PÚBLICAS		5.623.716,76	477.382,57	64.206,81	477.382,57	5.687.923,57		5.210.541,00	
27.4.5.1.1	ORÇAMENTO ESTADO		5.623.716,76	477.382,57	64.206,81	477.382,57	5.687.923,57		5.210.541,00	
27.4.5.1.1.1	Cooperação Técnica e Financeira		4.701.233,62	235.663,33	56.039,30	235.663,33	4.757.272,92		4.521.609,59	
27.4.5.1.1.1.02	Edifício Paços do Concelho		520.663,75	68.196,90		68.196,90	520.663,75		452.466,85	
27.4.5.1.1.1.03	Biblioteca		965.290,48	12.928,74		12.928,74	965.290,48		952.361,74	
27.4.5.1.1.1.04	NÚCLEO HISTÓRICO		490.900,74	32.234,48		32.234,48	490.900,74		458.666,26	
	A TRANSPORTAR ...	2.923.140,52	11.084.276,58	65.978.426,49	64.699.750,39	68.901.567,01	75.784.026,97		6.882.459,96	



ENTIDADE M.M.B	PERÍODO : Janeiro A Apuramento	BALANÇETE ANALÍTICO DO PLANO DA GERAL a						DATA	ANO	PAGINA
		ANTERIOR		DO PERÍODO		ACUMULADO		SALDO		
COD. CONTA	DESIGNAÇÃO	DEBITO	CREDITO	DEBITO	CREDITO	DEBITO	CREDITO	DEVEDOR	CREADOR	
	TRANSPORTE ...	2.923.140,52	11.084.276,58	65.978.426,49	64.699.750,39	68.901.567,01	75.784.026,97		6.882.459,96	
27.4.5.1.1.1.05	TRATAMENTO E RECOLHA DOS RESÍDUOS SÓLIDOS		106.279,30	8.053,96	4.064,34	8.053,96	110.343,64		102.289,68	
27.4.5.1.1.1.07	Estação de Tratamento de Água		622.147,77	37.137,70		37.137,70	622.147,77		585.010,07	
27.4.5.1.1.1.08	Centro Escolar de Mondim de Basto		1.784.719,40	24.958,44	17.590,24	24.958,44	1.802.309,64		1.777.351,20	
27.4.5.1.1.1.09	CAPACITAÇÃO		26.407,93	26.407,93		26.407,93	26.407,93			
27.4.5.1.1.1.10	MONDIM COÓPERA			96,11	5.679,16	96,11	5.679,16		5.583,05	
27.4.5.1.1.1.11	MONDIM DIGITAL GOV				28.705,56		28.705,56		28.705,56	
27.4.5.1.1.1.22	QUALIFICAÇÃO DA REDE DE TRANSPORTES PÚBLICOS DO CONCELHO DE MONDIM DE BASTO		184.824,25	25.649,07		25.649,07	184.824,25		159.175,18	
27.4.5.1.1.2	Cooperação Técnica e Financeira		922.483,14	241.719,24	8.167,51	241.719,24	930.650,65		688.931,41	
27.4.5.1.1.2.03	CENTRO COMUNITARIO DE ATEI		36.315,76	1.117,50		1.117,50	36.315,76		35.198,26	
27.4.5.1.1.2.04	SAMA		148.260,70	148.260,70		148.260,70	148.260,70			
27.4.5.1.1.2.05	EFICIÊNCIA ENERGÉTICA ESTÁDIO		14.867,00	871,84		871,84	14.867,00		13.995,16	
27.4.5.1.1.2.06	EFICIÊNCIA ENERGÉTICA PAVILHÃO		26.227,18	3.156,98		3.156,98	26.227,18		23.070,20	
27.4.5.1.1.2.08	LOJA INTERATIVA DE TURISMO		43.559,06	22.666,42		22.666,42	43.559,06		20.892,64	
27.4.5.1.1.2.09	Jardim de Infância de Mondim de Basto		231.025,40	3.008,80	0,01	3.008,80	231.025,41		228.016,61	
27.4.5.1.1.2.10	ESTRADA DE LIGAÇÃO ENTRE O SANTUÁRIO DE NOSSA SENHORA DA GRAÇA E E.N. 312		42.460,11	21.230,11		21.230,11	42.460,11		21.230,00	
27.4.5.1.1.2.11	NUCLEO MUSEOLOGICO DO BAIXO TAMEGA				8.167,50		8.167,50		8.167,50	
27.4.5.1.1.2.12	ARRUAMENTOS DIVERSOS NO CONCELHO DE MONDIM DE BASTO		379.767,93	41.406,89		41.406,89	379.767,93		338.361,04	
27.4.5.2	ADMINISTRAÇÕES PRIVADAS		406.152,09	18.112,42		18.112,42	406.152,09		388.039,67	
27.4.5.2.1	ADMINIST. PRIV. S/ FINS LUCRATIVOS		406.152,09	18.112,42		18.112,42	406.152,09		388.039,67	
27.4.5.2.1.1	ADMINIST.PRIV.S/ FINS LUCRATIVOS -FED. DESPORTIVAS		406.152,09	18.112,42		18.112,42	406.152,09		388.039,67	
27.4.5.2.1.1.01	Barragem solidaria 2010		6.000,00	2.000,00		2.000,00	6.000,00		4.000,00	
27.4.5.2.1.1.02	OUTRAS TRANSFERÊNCIAS PRIVADAS (EDP)		400.152,09	16.112,42		16.112,42	400.152,09		384.039,67	
27.4.5.4	EXTERIOR (UE)	55.307,86	2.612.185,06	441.868,26	394.514,15	497.176,12	3.006.699,21		2.509.523,09	
27.4.5.4.1	Feder	55.307,86	2.612.185,06	441.868,26	394.514,15	497.176,12	3.006.699,21		2.509.523,09	
27.4.5.4.1.1	III QCA	55.307,86	2.596.286,58	440.980,88	394.514,15	496.288,74	2.990.800,73		2.494.511,99	
27.4.5.4.1.1.01	SAMA		160.351,69	153.303,50		153.303,50	160.351,69		7.048,19	
27.4.5.4.1.1.03	QUALIFICAÇÃO DE ESPAÇOS PÚBLICOS DA VILA DE MONDIM DE BASTO		950.284,62	63.796,72		63.796,72	950.284,62		886.487,90	
27.4.5.4.1.1.05	PT AVE - QUALIFICAÇÃO DA REDE DE ESTRADAS		337.658,21	80.080,66		80.080,66	337.658,21		257.577,55	
27.4.5.4.1.1.06	FEIRA E ZONA ENVOLVENTE EM MONDIM DE BASTO	55.307,86		4.424,63	351.424,06	59.732,49	351.424,06		291.691,57	
27.4.5.4.1.1.07	EQUIPAMENTOS TETRA-RÁDIOS (PROTEÇÃO CIVIL)		3.433,92	628,10		628,10	3.433,92		2.805,82	
27.4.5.4.1.1.08	MONDIM DE BASTO - UM DESTINO POR NATUREZA			7.260,42	26.137,50	7.260,42	26.137,50		18.877,08	
27.4.5.4.1.1.09	IPEAVE		348.574,08	28.736,53	16.952,57	28.736,53	365.526,65		336.790,12	
27.4.5.4.1.1.10	SISTEMA DE RECOLHA DE RESÍDUOS SÓLIDOS URBANOS		4.064,34	4.064,34		4.064,34	4.064,34			
27.4.5.4.1.1.11	PRIMEIRO RELVADO E INSTALAÇÕES DE APOIO ESTADIO MUNICIPAL		16.951,58	16.951,58		16.951,58	16.951,58			
27.4.5.4.1.1.12	MONDIM MONTANHA DE EMOÇÕES		81.869,21	5.614,47	0,02	5.614,47	81.869,23		76.254,76	
27.4.5.4.1.1.13	AQUISIÇÃO DE VIATURA ELÉTRICA		11.223,01	1.690,99		1.690,99	11.223,01		9.532,02	
27.4.5.4.1.1.14	CORRECÇÃO RODOVIARIA NÓ DO VALINHO		101.333,35	6.964,04		6.964,04	101.333,35		94.369,31	
27.4.5.4.1.1.16	Reforço Abastecimento Água e Saneamento 1ª Fase		490.183,17	49.018,33		49.018,33	490.183,17		441.164,84	
27.4.5.4.1.1.19	CENTRO ESCOLAR DE MONDIM OESTE		17.590,24	17.590,24		17.590,24	17.590,24			
27.4.5.4.1.1.23	CENTRO DE ABRIGO DE BITT		72.769,16	856,33		856,33	72.769,16		71.912,83	
	A TRANSPORTAR ...	2.978.448,38	17.733.577,04	66.801.542,24	65.158.471,35	69.779.990,62	82.892.048,39		13.112.057,77	



ENTIDADE		BALANCETE ANALITICO DO PLANO DA GERAL						DATA	ANO	PAGINA
M.M.B		PERIODO : Janeiro A Apuramento a						2019/04/08	2018	6
COD. CONTA	DESIGNAÇÃO	ANTERIOR		DO PERIODO		ACUMULADO		SALDO		
		DEBITO	CREDITO	DEBITO	CREDITO	DEBITO	CREDITO	DEVEDOR	CREDOR	
	TRANSPORTE ...	2.978.448,38	17.733.577,04	66.801.542,24	65.158.471,35	69.779.990,62	82.892.048,39		13.112.057,77	
27.4.5.4.1.4	QREN - QUADRO REFERÊNCIA		15.898,48	887,38		887,38	15.898,48		15.011,10	
27.4.5.4.1.4.04	ESTRATÉGICO NACIONAL Beneficiação do Sistema de Abastecimento de Água, de Tomilo, Covelos- Paradaña.		15.898,48	887,38		887,38	15.898,48		15.011,10	
29	PROVISÕES		404.441,75	300.106,87	144.596,53	300.106,87	549.038,28		248.931,41	
29.1	Para cobranças duvidosas		32.141,39	2.570,82		2.570,82	32.141,39		29.570,57	
29.1.1	Para cobranças duvidosas		32.141,39	2.570,82		2.570,82	32.141,39		29.570,57	
29.2	PARA RISCOS E ENCARGOS		372.300,36	297.536,05	144.596,53	297.536,05	516.896,89		219.360,84	
29.2.1	Processos judiciais		299.915,91	225.151,60	144.596,53	225.151,60	444.512,44		219.360,84	
29.2.8	Outros riscos e encargos		72.384,45	72.384,45		72.384,45	72.384,45			
3	EXISTENCIAS	15.922,81		758.536,45	659.837,98	774.459,26	659.837,98	114.621,28		
31	COMPRAS			549.026,74	549.026,74	549.026,74	549.026,74			
31.6	MATERIAS-PRIMAS, SUBSIDIARIAS E DE CONSUMO			549.026,74	549.026,74	549.026,74	549.026,74			
31.6.1	Materias-primas			14.548,56	14.548,56	14.548,56	14.548,56			
31.6.2	Materias-subsidiarias			20.281,16	20.281,16	20.281,16	20.281,16			
31.6.3	Materias diversas			514.197,02	514.197,02	514.197,02	514.197,02			
36	MATERIAS PRIMAS,SUBSIDIARIAS E DE CONSUMO	15.922,81		207.387,28	108.688,81	223.310,09	108.688,81	114.621,28		
36.1	Materias-primas			21.260,84	20.970,23	22.432,31	20.970,23		1.462,08	
36.2	Materias subsidiarias			6.790,80	5.097,46	9.784,35	5.097,46		4.686,89	
36.3	Materiais diversos			179.335,64	82.621,12	191.093,43	82.621,12		108.472,31	
38	REGULARIZAÇÃO DE EXISTENCIAS			2.122,43	2.122,43	2.122,43	2.122,43			
38.6	Materias-primas, subsidiarias e de consumo			2.122,43	2.122,43	2.122,43	2.122,43			
38.6.3	Materiais diversos			2.122,43	2.122,43	2.122,43	2.122,43			
4	IMOBILIZADO	61.577.808,64	22.039.417,09	12.697.507,67	14.102.497,84	74.275.316,31	36.141.914,93	38.133.401,38		
41	INVESTIMENTOS FINANCEIROS	469.843,05		46.529,26	201.623,81	516.372,31	201.623,81	314.748,50		
41.1	PARTES DE CAPITAL	35.573,00				35.573,00		35.573,00		
41.1.2	Empresas municipais e intermunicipais	33.073,00				33.073,00		33.073,00		
41.1.3	EMPRESAS PRIVADAS OU COOPERATIVAS	2.500,00				2.500,00		2.500,00		
41.1.3.1	EMPRESAS PRIVADAS OU COOPERATIVAS	2.500,00				2.500,00		2.500,00		
41.2	OBRIGAÇÕES E TITULOS DE PARTICIPAÇÃO	434.270,05		46.529,26	201.623,81	480.799,31	201.623,81	279.175,50		
41.2.2	Investimentos Financeiros-Obrigações de Titulos de Participação-FAM	434.270,05		46.529,26	201.623,81	480.799,31	201.623,81	279.175,50		
42	IMOBILIZAÇÕES CORPÓREAS	31.611.775,15		1.921.957,42	7.326.001,17	33.533.732,57	7.326.001,17	26.207.731,40		
42.1	Terrenos e recursos naturais	356.408,59		270.796,75	16.793,24	627.205,34	16.793,24	610.412,10		
42.2	EDIFÍCIOS E OUTRAS CONSTRUÇÕES	26.887.776,67		1.040.434,01	6.656.559,34	27.928.210,68	6.656.559,34	21.271.651,34		
42.2.1	Edifícios	18.328.694,34		763.662,41	6.304.785,05	19.092.356,75	6.304.785,05	12.787.571,70		
42.2.1.1	Habituação	60.697,40		740.158,89		800.856,29		800.856,29		
42.2.1.2	Edifícios	18.267.996,94		23.503,52	6.304.785,05	18.291.500,46	6.304.785,05	11.986.715,41		
42.2.2	Outras construções	8.559.082,33		276.771,60	351.774,29	8.835.853,93	351.774,29	8.484.079,64		
42.3	Equipamento básico	612.253,85		194.676,92	160.867,37	806.930,77	160.867,37	646.063,40		
42.4	Equipamento transporte	1.469.413,48		100.693,22		1.570.106,70		1.570.106,70		
42.5	Ferramentas e utensílios	159.483,07		2.893,00	1.146,04	162.376,07	1.146,04	161.230,03		
42.6	Equipamento administrativo	1.388.112,54		286.934,87	95.105,25	1.675.047,41	95.105,25	1.579.942,16		
42.6.01	Equipamento Administrativo	407.670,05		23.856,40	18.267,96	431.526,45	18.267,96	413.258,49		
42.6.02	Software Informático	591.715,07		162.560,94	65.309,25	754.276,01	65.309,25	688.966,76		
42.6.03	Equipamento Informático	388.727,42		100.517,53	11.528,04	489.244,95	11.528,04	477.716,91		
42.9	Outras imobilizações corpóreas	738.326,95		25.528,65	395.529,93	763.855,60	395.529,93	368.325,67		
43	IMOBILIZAÇÕES INCORPÓREAS	578.042,95		28.659,00	13.530,00	606.701,95	13.530,00	593.171,95		
43.9	Outras Imobilizações incorpóreas	578.042,95		28.659,00	13.530,00	606.701,95	13.530,00	593.171,95		
44	IMOBILIZAÇÕES EM CURSO	918.253,12		931.062,38	865.510,84	1.849.315,50	865.510,84	983.804,66		
	A TRANSPORTAR ...	35.654.032,34	18.153.917,27	69.858.218,62	73.504.060,84	105.512.250,96	91.657.978,11	13.854.272,85		



ENTIDADE	M.M.B	BALANCETE ANALITICO DO PLANO DA GERAL						DATA	ANO	PAGINA
		PERIODO :	Janeiro	A Apuramento		a		2019/04/08	2018	7
COD. CONTA	DESIGNAÇÃO	ANTERIOR		DO PERIODO		ACUMULADO		SALDO		
		DEBITO	CREDITO	DEBITO	CREDITO	DEBITO	CREDITO	DEVEDOR	CREDOR	
	TRANSPORTE ...	35.654.032,34	18.153.917,27	69.858.218,62	73.504.060,84	105.512.250,96	91.657.978,11	13.854.272,85		
44.2	IMOBILIZAÇÕES EM CURSO DE	412.973,99		548.159,36	434.667,33	961.133,35	434.667,33	526.466,02		
	IMOBILIZAÇÕES CORPÓREAS									
44.2.2	EDIFÍCIOS E CONSTRUÇÕES	412.973,99		548.159,36	434.667,33	961.133,35	434.667,33	526.466,02		
44.2.2.1	Edifícios			356.418,79	68.707,35	356.418,79	68.707,35	287.711,44		
44.2.2.1.1	Biblioteca			16.288,89	16.288,89	16.288,89	16.288,89			
44.2.2.1.10	Beneficiação Energética do Edifício de Habitação Social			264.034,82		264.034,82		264.034,82		
44.2.2.1.11	Casa da Música			9.918,46	9.918,46	9.918,46	9.918,46			
44.2.2.1.13	PAVILHÃO GIMNOESPORTIVO MUNICIPAL			13.800,60		13.800,60		13.800,60		
44.2.2.1.2	Centro Escolar de Mondim de Basto			9.876,02		9.876,02		9.876,02		
44.2.2.1.9	Edifício da Casa da Cultura			42.500,00	42.500,00	42.500,00	42.500,00			
44.2.2.2	Outras construções	412.973,99		173.980,27	358.741,38	586.954,26	358.741,38	228.212,88		
44.2.2.3	Piscina Municipal			17.760,30	7.218,60	17.760,30	7.218,60	10.541,70		
44.3	IMOBILIZAÇÕES EM CURSO			35.547,21	35.547,21	35.547,21	35.547,21			
	IMOBILIZAÇÕES INCORPÓREAS									
44.3.2	Despesas de investigação e desenvolvimento			35.547,21	35.547,21	35.547,21	35.547,21			
44.5	IMOBILIZAÇÕES EM CURSO DE BENS DE DOMÍNIO PÚBLICO	289.493,98		275.427,45	395.296,30	564.921,43	395.296,30	169.625,13		
44.5.3	Outras construções e infraestruturas	271.228,48		233.239,68	359.890,75	504.468,16	359.890,75	144.577,41		
44.5.6	Valorização Paisagística	18.265,50		42.187,77	35.405,55	60.453,27	35.405,55	25.047,72		
44.8	Adiantamentos por conta de imobilizações corpóreas	215.785,15		71.928,36		287.713,51		287.713,51		
45	BENS DE DOMÍNIO PÚBLICO	27.999.894,37		5.343.429,06	2.756.932,60	33.343.323,43	2.756.932,60	30.586.390,83		
45.1	Terrenos e recursos naturais	6.983,17				6.983,17		6.983,17		
45.2	Edifícios	414.135,96			107.082,11	414.135,96	107.082,11	307.053,85		
45.2.2	Edifícios	414.135,96			107.082,11	414.135,96	107.082,11	307.053,85		
45.3	Outras construções e infraestruturas	27.507.442,40		5.343.429,06	2.649.850,49	32.850.871,46	2.649.850,49	30.201.020,97		
45.5	Bens do património histórico, artístico e cultural	71.332,84				71.332,84		71.332,84		
48	AMORTIZAÇÕES ACUMULADAS		22.039.417,09	4.425.870,55	2.938.899,42	4.425.870,55	24.978.316,51	20.552.445,96		
48.2	IMOBILIZAÇÕES CORPÓREAS		8.471.816,52	1.386.259,61	1.139.781,24	1.386.259,61	9.611.597,76	8.225.338,15		
48.2.2	EDIFÍCIOS E OUTRAS CONSTRUÇÕES		5.209.563,24	1.071.212,42	781.743,74	1.071.212,42	5.991.306,98	4.920.094,56		
48.2.2.1	Edifícios		2.551.635,80	812.605,62	380.540,49	812.605,62	2.932.176,29	2.119.570,67		
48.2.2.1.1	Edifícios		1.696.272,34	759.370,58	220.835,34	759.370,58	1.917.107,68	1.157.737,10		
48.2.2.1.2	Outros Edifícios		855.363,46	53.235,04	159.705,15	53.235,04	1.015.068,61	961.833,57		
48.2.2.2	Outras construções		2.657.927,44	258.606,80	401.203,25	258.606,80	3.059.130,69	2.800.523,89		
48.2.3	Equipamento básico		498.443,14	15.793,31	48.614,54	15.793,31	547.057,68	531.264,37		
48.2.4	Equipamento de transporte		1.053.979,04	37.656,76	115.753,14	37.656,76	1.169.732,18	1.132.075,42		
48.2.5	Ferramentas e utensílios		144.957,68	2.950,81	5.862,00	2.950,81	150.819,68	147.868,87		
48.2.6	Equipamento administrativo		1.238.981,69	39.272,57	116.483,14	39.272,57	1.355.464,83	1.316.192,26		
48.2.6.01	Equipamento administrativo		343.389,32	12.160,08	36.548,53	12.160,08	379.937,85	367.777,77		
48.2.6.02	Software Informático		531.524,64	13.247,37	45.135,91	13.247,37	576.660,55	563.413,18		
48.2.6.03	Equipamento Informático		364.067,73	13.865,12	34.798,70	13.865,12	398.866,43	385.001,31		
48.2.9	Outras imobilizações corpóreas		325.891,73	219.373,74	71.324,68	219.373,74	397.216,41	177.842,67		
48.3	IMOBILIZAÇÕES INCORPÓREAS		470.815,18	27.873,78	79.965,10	27.873,78	550.780,28	522.906,50		
48.3.9	Outras imobilizações incorpóreas		470.815,18	27.873,78	79.965,10	27.873,78	550.780,28	522.906,50		
48.5	BENS DE DOMÍNIO PÚBLICO		13.096.785,39	3.011.737,16	1.719.153,08	3.011.737,16	14.815.938,47	11.804.201,31		
48.5.2	Edifícios		199.501,23	18.796,79	5.152,53	18.796,79	204.653,76	185.856,97		
48.5.2.2	Edifícios		199.501,23	18.796,79	5.152,53	18.796,79	204.653,76	185.856,97		
48.5.3	Outras construções e infraestruturas		12.889.624,28	2.992.701,00	1.713.282,44	2.992.701,00	14.602.906,72	11.610.205,72		
48.5.5	Bens de património histórico, artístico e cultural		7.659,88	239,37	718,11	239,37	8.377,99	8.138,62		
5	FUNDOS PRÓPRIOS		23.593.424,19	4.823.563,13	5.235.048,09	4.823.563,13	28.828.472,28	24.004.909,15		
51	PATRIMÓNIO		13.926.658,03				13.926.658,03	13.926.658,03		
	A TRANSPORTAR ...	64.572.179,83	54.119.992,39	80.558.580,61	80.065.403,70	145.130.760,44	134.185.396,09	10.945.364,35		



ENTIDADE		BALANCETE ANALITICO DO PLANO DA GERAL						DATA	ANO	PAGINA
M.M.B	PERIODO : Janeiro	A Apuramento				a		2019/04/08	2018	8
COD. CONTA	DESIGNAÇÃO	ANTERIOR		DO PERIODO		ACUMULADO		SALDO		
		DEBITO	CREDITO	DEBITO	CREDITO	DEBITO	CREDITO	DEVEDOR	CREDOR	
	TRANSPORTE ...	64.572.179,83	54.119.992,39	80.558.580,61	80.065.403,70	145.130.760,44	134.185.396,09	10.945.364,35		
57	RESERVAS		1.080.619,17		39.271,06		1.119.890,23		1.119.890,23	
57.1	Reservas legais		1.080.619,17		39.271,06		1.119.890,23		1.119.890,23	
59	RESULTADOS TRANSITADOS		8.586.146,99	4.823.563,13	5.195.777,03	4.823.563,13	13.781.924,02		8.958.360,89	
6	CUSTOS			10.156.077,08	10.156.077,08	10.156.077,08	10.156.077,08			
61	CUSTOS DAS MERC. VENDIDAS E DAS MATER. CONSUMIDAS			108.075,69	108.075,69	108.075,69	108.075,69			
61.6	MATERIAS-PRIMAS, SUBSIDIARIAS E DE CONSUMO			108.075,69	108.075,69	108.075,69	108.075,69			
61.6.1	Materias-primas			20.970,23	20.970,23	20.970,23	20.970,23			
61.6.2	Materias subsidiarias			3.758,24	3.758,24	3.758,24	3.758,24			
61.6.3	Materiais diversos			83.347,22	83.347,22	83.347,22	83.347,22			
62	FORNECIMENTOS E SERVICOS EXTERNOS			2.606.304,82	2.606.304,82	2.606.304,82	2.606.304,82			
62.2	FORNECIMENTOS E SERVIÇOS			2.606.304,82	2.606.304,82	2.606.304,82	2.606.304,82			
62.2.11	Electricidade			848.413,80	848.413,80	848.413,80	848.413,80			
62.2.11.1	Iluminação Publica			224.236,72	224.236,72	224.236,72	224.236,72			
62.2.11.2	Instalações Municipais			604.114,38	604.114,38	604.114,38	604.114,38			
62.2.11.3	Iluminação publica - ligações eventuais			20.062,70	20.062,70	20.062,70	20.062,70			
62.2.12	Combustiveis			9.899,15	9.899,15	9.899,15	9.899,15			
62.2.12.1	Gasoleo			8.051,49	8.051,49	8.051,49	8.051,49			
62.2.12.3	Gas			1.847,66	1.847,66	1.847,66	1.847,66			
62.2.14	OUTROS FLUIDOS			6.937,24	6.937,24	6.937,24	6.937,24			
62.2.14.2	Outros			6.937,24	6.937,24	6.937,24	6.937,24			
62.2.17	Material de escritorio			214,64	214,64	214,64	214,64			
62.2.19	Rendas e alugueres			98.471,33	98.471,33	98.471,33	98.471,33			
62.2.21	Despesas de representação			657,14	657,14	657,14	657,14			
62.2.22	COMUNICAÇÃO			31.063,96	31.063,96	31.063,96	31.063,96			
62.2.22.1	Serviços telefonicos - Fixos			6.945,08	6.945,08	6.945,08	6.945,08			
62.2.22.2	Serviços postais			11.761,50	11.761,50	11.761,50	11.761,50			
62.2.22.3	Serviços Telefónicos - NOVEIS/VOZ			8.268,96	8.268,96	8.268,96	8.268,96			
62.2.22.4	Serviços Telefónicos - INTERNET/DADOS			4.088,42	4.088,42	4.088,42	4.088,42			
62.2.23	SEGUROS			39.443,51	39.443,51	39.443,51	39.443,51			
62.2.23.1	SEGURO ACIDENTES PESSOAIS			8.337,78	8.337,78	8.337,78	8.337,78			
62.2.23.1.2	S.A.P. - funcionarios			8.337,78	8.337,78	8.337,78	8.337,78			
62.2.23.4	Seguro autorovei			15.604,49	15.604,49	15.604,49	15.604,49			
62.2.23.5	Seguro reponsabilidade civil			5.646,07	5.646,07	5.646,07	5.646,07			
62.2.23.7	Seguro multirisco			9.855,17	9.855,17	9.855,17	9.855,17			
62.2.25	Transportes de mercadorias			43.339,35	43.339,35	43.339,35	43.339,35			
62.2.26	Transporte de pessoas			167.796,45	167.796,45	167.796,45	167.796,45			
62.2.27	Deslocações e estadas			3.405,87	3.405,87	3.405,87	3.405,87			
62.2.31	Contencioso e notariado			1.956,10	1.956,10	1.956,10	1.956,10			
62.2.32	CONSERVAÇÃO E REPARAÇÃO			132.035,49	132.035,49	132.035,49	132.035,49			
62.2.32.1	EQUIPAMENTOS			131.931,55	131.931,55	131.931,55	131.931,55			
62.2.32.1.1	Equipamento transporte			35.840,90	35.840,90	35.840,90	35.840,90			
62.2.32.1.3	Outros equipamentos			96.090,65	96.090,65	96.090,65	96.090,65			
62.2.32.2	EDIFICIOS E OUTRAS CONSTRUÇÕES			103,94	103,94	103,94	103,94			
62.2.32.2.1	Edificios habitação			103,94	103,94	103,94	103,94			
62.2.33	PUBLICIDADE E PROPAGANDA			60.126,23	60.126,23	60.126,23	60.126,23			
62.2.33.1	Eventos culturais			2.619,90	2.619,90	2.619,90	2.619,90			
62.2.33.2	Fornecimentos			36.268,86	36.268,86	36.268,86	36.268,86			
62.2.33.3	Anuncios para recrutamento e selecção			4.821,36	4.821,36	4.821,36	4.821,36			
62.2.33.9	Outros			16.416,11	16.416,11	16.416,11	16.416,11			
62.2.34	Limpeza, higiene e conforto			301.406,10	301.406,10	301.406,10	301.406,10			
62.2.35	Vigilância e segurança			54.727,19	54.727,19	54.727,19	54.727,19			
62.2.36	TRABALHOS ESPECIALIZADOS			336.822,07	336.822,07	336.822,07	336.822,07			
62.2.36.1	Análises Laboratoriais			43.060,12	43.060,12	43.060,12	43.060,12			
	A TRANSPORTAR ...	64.572.179,83	63.786.758,55	87.333.173,10	87.251.481,15	151.905.352,93	151.038.239,70	867.113,23		



ENTIDADE		BALANCETE ANALITICO DO PLANO DA GERAL						DATA	ANO	PAGINA
M.M.B	PERIODO : Janeiro	A Apuramento				a	2019/04/08	2018	9	
COD. CONTA	DESIGNAÇÃO	ANTERIOR		DO PERIODO		ACUMULADO		SALDO		
		DEBITO	CREDITO	DEBITO	CREDITO	DEBITO	CREDITO	DEVEDOR	CREADOR	
	TRANSPORTE ...	64.572.179,83	63.786.758,55	87.333.173,10	87.251.481,15	151.905.352,93	151.038.239,70	867.113,23		
62.2.36.9	Outros			293.761,95	293.761,95	293.761,95	293.761,95			
62.2.90	ENCARGOS DE COBRANÇA			26.148,81	26.148,81	26.148,81	26.148,81			
62.2.90.1	Impostos municipais			17.011,69	17.011,69	17.011,69	17.011,69			
62.2.90.2	Água			3.190,52	3.190,52	3.190,52	3.190,52			
62.2.90.9	Outros			5.946,60	5.946,60	5.946,60	5.946,60			
62.2.98	Outros fornecimentos e serviços			211.227,36	211.227,36	211.227,36	211.227,36			
62.2.98.1	Outros fornecimentos			95.679,14	95.679,14	95.679,14	95.679,14			
62.2.98.2	Outros serviços			115.548,22	115.548,22	115.548,22	115.548,22			
62.2.99	FSE (DIVERSOS)			232.213,03	232.213,03	232.213,03	232.213,03			
63	TRANSFER. E			706.681,99	706.681,99	706.681,99	706.681,99			
	SUBSIDIOS CORRENTES C.									
	PREST.SOCIAIS									
63.1	TRANSFERENCIAS CORRENTES CONCEDIDAS			544.370,35	544.370,35	544.370,35	544.370,35			
63.1.1	ADMINISTRAÇÃO PÚBLICA			55.340,00	55.340,00	55.340,00	55.340,00			
63.1.1.2	Fundos e serviços autônomos			8.000,00	8.000,00	8.000,00	8.000,00			
63.1.1.3	Administração autárquica			47.340,00	47.340,00	47.340,00	47.340,00			
63.1.2	ADMINISTRAÇÃO PRIVADA			483.580,35	483.580,35	483.580,35	483.580,35			
63.1.2.1	Instituições Particulares			483.580,35	483.580,35	483.580,35	483.580,35			
63.1.4	Exterior			5.450,00	5.450,00	5.450,00	5.450,00			
63.2	SUBSIDIOS CORRENTES CONCEDIDOS			16.061,50	16.061,50	16.061,50	16.061,50			
63.2.2	PARTICULARES			16.061,50	16.061,50	16.061,50	16.061,50			
63.2.2.1	INTERVENÇÕES SANITÁRIAS			16.061,50	16.061,50	16.061,50	16.061,50			
63.3	Prestações sociais			146.250,14	146.250,14	146.250,14	146.250,14			
64	CUSTOS COM O PESSOAL			3.251.121,96	3.251.121,96	3.251.121,96	3.251.121,96			
64.1	REMUNERAÇÕES DOS MEMBROS DOS ORGAOS AUTARQUICOS			83.730,33	83.730,33	83.730,33	83.730,33			
64.1.1	Remuneração base			83.730,33	83.730,33	83.730,33	83.730,33			
64.2	REMUNERAÇÕES DO PESSOAL			2.434.024,79	2.434.024,79	2.434.024,79	2.434.024,79			
64.2.1	REMUNERAÇÕES BASE DO PESSOAL			2.214.354,19	2.214.354,19	2.214.354,19	2.214.354,19			
64.2.1.1	PESSOAL CONTRATADO TEMPO INDETERMINADO			1.464.284,38	1.464.284,38	1.464.284,38	1.464.284,38			
64.2.1.1.1	Remuneração base			1.440.258,86	1.440.258,86	1.440.258,86	1.440.258,86			
64.2.1.1.5	Remuneração por Doença e Maternidade/Paternidade			24.025,52	24.025,52	24.025,52	24.025,52			
64.2.1.2	PESSOAL EM QUALQUER OUTRA SITUAÇÃO			750.069,81	750.069,81	750.069,81	750.069,81			
64.2.1.2.1	PESSOAL COM CONTRATO A TERMO CERTO			584.086,49	584.086,49	584.086,49	584.086,49			
64.2.1.2.1.1	Remuneração base			155.631,03	155.631,03	155.631,03	155.631,03			
64.2.1.2.1.3	Subsídio de férias			428.455,46	428.455,46	428.455,46	428.455,46			
64.2.1.2.1.3.1	SUB. FÉRIAS/NATAL - TITULARES DE ORÇÃOS DE SOBERANIA E MEMBROS AUTARQUICOS			19.478,14	19.478,14	19.478,14	19.478,14			
64.2.1.2.1.3.2	SUB. FÉRIAS/NATAL - PESSOAL DOS QUADROS			396.855,70	396.855,70	396.855,70	396.855,70			
64.2.1.2.1.3.4	SUB. FÉRIAS/NATAL - PESSOAL DE GAB. DE APOIO À PRESIDÊNCIA			12.121,62	12.121,62	12.121,62	12.121,62			
64.2.1.2.2	OUTRAS SITUAÇÕES			73.281,84	73.281,84	73.281,84	73.281,84			
64.2.1.2.2.1	Remuneração base			73.281,84	73.281,84	73.281,84	73.281,84			
64.2.1.2.3	Pessoal em regime de tarefa ou avença			92.701,48	92.701,48	92.701,48	92.701,48			
64.2.2	SUPLEMENTOS DE REMUNERAÇÕES			210.907,95	210.907,95	210.907,95	210.907,95			
64.2.2.1	Trabalho extraordinário			13.086,13	13.086,13	13.086,13	13.086,13			
64.2.2.3	Abono para faltas			2.643,94	2.643,94	2.643,94	2.643,94			
64.2.2.4	Subsídio de refeição			148.180,05	148.180,05	148.180,05	148.180,05			
64.2.2.5	Ajudas de custo			4.854,17	4.854,17	4.854,17	4.854,17			
64.2.2.8	OUTROS SUPLEMENTOS			42.143,66	42.143,66	42.143,66	42.143,66			
64.2.2.8.1	Senhas de presença Assembleia Municipal			11.418,30	11.418,30	11.418,30	11.418,30			
	A TRANSPORTAR ...	64.572.179,83	63.786.758,55	91.281.473,35	91.199.781,40	155.853.653,18	154.986.539,95	867.113,23		

ENTIDADE	BALANCETE ANALITICO DO PLANO DA GERAL						DATA	ANO	PAGINA
	M.M.B	PERIODO : Janeiro	A Apuramento	a			2019/04/08	2018	10
COD. CONTA	DESIGNAÇÃO	ANTERIOR		DO PERIODO		ACUMULADO		SALDO	
		DEBITO	CREDITO	DEBITO	CREDITO	DEBITO	CREDITO	DEVEDOR	CREADOR
	TRANSPORTE ...	64.572.179,83	63.786.758,55	91.281.473,35	91.199.781,40	155.853.653,18	154.986.539,95	867.113,23	
64.2.2.8.2	Senhas de presença Camara Municipal			2.686,64	2.686,64	2.686,64	2.686,64		
64.2.2.8.5	Despesas de representação			28.038,72	28.038,72	28.038,72	28.038,72		
64.2.3	Prestações sociais directas			8.762,65	8.762,65	8.762,65	8.762,65		
64.2.3.1	Subsidio familiar a crianças e jovens			8.762,65	8.762,65	8.762,65	8.762,65		
64.3	PENSOES			1.723,13	1.723,13	1.723,13	1.723,13		
64.3.1	Provisórias			1.723,13	1.723,13	1.723,13	1.723,13		
64.5	ENCARGOS SOBRE RENUMERAÇÕES			607.523,64	607.523,64	607.523,64	607.523,64		
64.5.1	Assistencia na doença dos funcionarios (ADSE)			94.753,79	94.753,79	94.753,79	94.753,79		
64.5.2	Segurança social dos funcionarios publicos (CGA)			361.958,72	361.958,72	361.958,72	361.958,72		
64.5.3	Segurança social - regime geral			150.811,13	150.811,13	150.811,13	150.811,13		
64.6	Seguros de acidentes no trabalho e doenças profiss			44.939,17	44.939,17	44.939,17	44.939,17		
64.8	OUTROS CUSTOS COM PESSOAL			79.180,90	79.180,90	79.180,90	79.180,90		
64.8.1	Despesas de saude			65.754,60	65.754,60	65.754,60	65.754,60		
64.8.6	Despesas Formação Profissional			13.426,30	13.426,30	13.426,30	13.426,30		
65	OUTROS CUSTOS E PERDAS OPERACIONAIS			35.598,80	35.598,80	35.598,80	35.598,80		
65.2	Quotizações			31.086,80	31.086,80	31.086,80	31.086,80		
65.8	Outros custos e perdas operacionais			4.512,00	4.512,00	4.512,00	4.512,00		
66	AMORTIZAÇÕES DO EXERCICIO			2.938.582,60	2.938.582,60	2.938.582,60	2.938.582,60		
66.2	IMOBILIZAÇÕES CORPOREAS			1.139.464,42	1.139.464,42	1.139.464,42	1.139.464,42		
66.2.2	EDIFICIOS E OUTRAS CONSTRUÇÕES			781.568,24	781.568,24	781.568,24	781.568,24		
66.2.2.1	EDIFICIOS			380.364,99	380.364,99	380.364,99	380.364,99		
66.2.2.1.1	Habitacao			24.584,63	24.584,63	24.584,63	24.584,63		
66.2.2.1.2	Outros edificios			355.780,36	355.780,36	355.780,36	355.780,36		
66.2.2.2	Outras construções			401.203,25	401.203,25	401.203,25	401.203,25		
66.2.3	Equipamento basico			48.564,27	48.564,27	48.564,27	48.564,27		
66.2.4	Equipamento de transporte			115.753,14	115.753,14	115.753,14	115.753,14		
66.2.5	Ferramentas e utensilios			5.862,00	5.862,00	5.862,00	5.862,00		
66.2.6	Equipamento administrativo			116.392,09	116.392,09	116.392,09	116.392,09		
66.2.6.01	Equipamento administrativo			36.548,53	36.548,53	36.548,53	36.548,53		
66.2.6.02	Software informático			45.113,91	45.113,91	45.113,91	45.113,91		
66.2.6.03	Equipamento informático			34.729,65	34.729,65	34.729,65	34.729,65		
66.2.8	Outras imobilizações corporeas			71.324,68	71.324,68	71.324,68	71.324,68		
66.3	IMOBILIZAÇÕES INCORPOREAS			79.965,10	79.965,10	79.965,10	79.965,10		
66.3.9	Outras imobilizações incorporeas			79.965,10	79.965,10	79.965,10	79.965,10		
66.5	Bens de dominio publico			1.719.153,08	1.719.153,08	1.719.153,08	1.719.153,08		
66.5.2	EDIFICIOS			5.152,53	5.152,53	5.152,53	5.152,53		
66.5.2.2	Outros edificios			5.152,53	5.152,53	5.152,53	5.152,53		
66.5.3	Outras construções e infraestruturas			1.713.282,44	1.713.282,44	1.713.282,44	1.713.282,44		
66.5.5	Bens de patrimonio historico, artistico e cultural			718,11	718,11	718,11	718,11		
67	PROVISOES DO EXERCICIO			144.596,53	144.596,53	144.596,53	144.596,53		
67.2	PARA RISCOS E ENCARGOS			144.596,53	144.596,53	144.596,53	144.596,53		
67.2.3	Processos judiciais em curso			144.596,53	144.596,53	144.596,53	144.596,53		
68	CUSTOS E PERDAS FINANCEIRAS			112.585,62	112.585,62	112.585,62	112.585,62		
68.1	JUROS SUPORTADOS			110.108,68	110.108,68	110.108,68	110.108,68		
68.1.1	EM MOEDA NACIONAL			88.447,56	88.447,56	88.447,56	88.447,56		
68.1.1.2	DE MÉDIO E LONGO PRAZO			88.447,56	88.447,56	88.447,56	88.447,56		
68.1.1.2.1	EMPRESTIMOS BANCARIOS			88.447,56	88.447,56	88.447,56	88.447,56		
68.1.1.2.1.1	CGD - Caixa Geral de Depositos			88.447,56	88.447,56	88.447,56	88.447,56		
68.1.1.2.1.1.01	CGD 9015 002642991			88.403,15	88.403,15	88.403,15	88.403,15		
68.1.1.2.1.1.02	JURO EMP. CGD 9015 002642 9 91			44,41	44,41	44,41	44,41		
68.1.2	Outros juros suportados			21.661,12	21.661,12	21.661,12	21.661,12		
68.1.2.3	Outros juros			21.661,12	21.661,12	21.661,12	21.661,12		
	A TRANSPORTAR ...	64.572.179,83	63.786.758,55	95.283.214,81	95.201.522,86	159.855.394,64	158.988.281,41	867.113,23	



ENTIDADE		BALANCETE ANALITICO DO PLANO DA GERAL						DATA	ANO	PAGINA
M.M.B	PERIODO : Janeiro	A Apuramento				a		2019/04/08	2018	11
COD. CONTA	DESIGNAÇÃO	ANTERIOR		DO PERIODO		ACUMULADO		SALDO		
		DEBITO	CREDITO	DEBITO	CREDITO	DEBITO	CREDITO	DEVEDOR	CREADOR	
	TRANSPORTE ...	64.572.179,83	63.786.758,55	95.283.214,81	95.201.522,86	159.855.394,64	158.988.281,41	867.113,23		
68.9	Outros custos e perdas financeiras			2.476,94	2.476,94	2.476,94	2.476,94			
69	CUSTOS E PERDAS EXTRAORDINARIAS			252.529,07	252.529,07	252.529,07	252.529,07			
69.1	TRANSFERENCIAS DE CAPITAL CONCEDIDAS			66.692,48	66.692,48	66.692,48	66.692,48			
69.1.2	Administrações privadas			57.692,48	57.692,48	57.692,48	57.692,48			
69.1.2.1	Instituições particulares			57.692,48	57.692,48	57.692,48	57.692,48			
69.1.3	Famílias			9.000,00	9.000,00	9.000,00	9.000,00			
69.4	PERDAS EM IMOBILIZAÇÕES			185.729,40	185.729,40	185.729,40	185.729,40			
69.4.5	Abates			113.344,95	113.344,95	113.344,95	113.344,95			
69.4.8	Outras			72.384,45	72.384,45	72.384,45	72.384,45			
69.7	CORREÇÕES RELATIVAS A EXERCICIOS ANTERIORES			19,68	19,68	19,68	19,68			
69.7.9	Outras correções relativas a exercicios anteriores			19,68	19,68	19,68	19,68			
69.8	OUTROS CUSTO E PERDAS EXTRAORDINARIOS			87,51	87,51	87,51	87,51			
69.8.8	Outros nao especificados			87,51	87,51	87,51	87,51			
7	PROVEITOS			10.581.563,35	10.581.563,35	10.581.563,35	10.581.563,35			
71	VENDAS E PRESTAÇÃO DE SERVIÇOS			526.538,88	526.538,88	526.538,88	526.538,88			
71.1	VENDAS			198.707,89	198.707,89	198.707,89	198.707,89			
71.1.1	MERCADORIAS			11.575,87	11.575,87	11.575,87	11.575,87			
71.1.1.2	Bens duradouros			3.149,34	3.149,34	3.149,34	3.149,34			
71.1.1.3	Bens não duradouros			8.426,53	8.426,53	8.426,53	8.426,53			
71.1.2	PRODUTOS ACABADOS E INTERMEDIOS			187.132,02	187.132,02	187.132,02	187.132,02			
71.1.2.1	Água			185.939,81	185.939,81	185.939,81	185.939,81			
71.1.2.9	Outros			1.192,21	1.192,21	1.192,21	1.192,21			
71.2	PRESTAÇÕES DE SERVIÇOS			323.363,80	323.363,80	323.363,80	323.363,80			
71.2.1	SANEAMENTO			48.004,97	48.004,97	48.004,97	48.004,97			
71.2.1.1	Águas residuais domesticas			48.004,97	48.004,97	48.004,97	48.004,97			
71.2.10	Serviços Prestados Espaço Cidadão			93,76	93,76	93,76	93,76			
71.2.2	Resíduos solidos			157.499,21	157.499,21	157.499,21	157.499,21			
71.2.4	Trabalhos por conta de particulares			4.431,38	4.431,38	4.431,38	4.431,38			
71.2.5	Cemiterios			6.336,53	6.336,53	6.336,53	6.336,53			
71.2.7	Instalações desportivas, culturais e recreativas			69.364,57	69.364,57	69.364,57	69.364,57			
71.2.9	Outros			37.633,38	37.633,38	37.633,38	37.633,38			
71.2.9.1	Alimentação Escolar			27.590,60	27.590,60	27.590,60	27.590,60			
71.2.9.2	Outras Vendas e Prestações de Serviços			10.042,78	10.042,78	10.042,78	10.042,78			
71.5	Restituições de venda de bens e prestações de serv			4.467,19	4.467,19	4.467,19	4.467,19			
71.5.1	Restituições de venda de bens			80,60	80,60	80,60	80,60			
71.5.1.1	Restituições de vendas de bens - ÁGUA			80,60	80,60	80,60	80,60			
71.5.2	Restituições de prestações de Serviços Especificos			93,45	93,45	93,45	93,45			
71.5.2.1	Restituições - Resíduos Sólidos			57,70	57,70	57,70	57,70			
71.5.2.2	Restituições - Águas Residuais			35,75	35,75	35,75	35,75			
71.5.4	Restituições de Rendas			4.293,14	4.293,14	4.293,14	4.293,14			
71.5.4.9	Restituições - Outros			4.293,14	4.293,14	4.293,14	4.293,14			
72	IMPOSTOS E TAXAS			1.813.437,85	1.813.437,85	1.813.437,85	1.813.437,85			
72.1	IMPOSTOS DIRECTOS			1.464.948,72	1.464.948,72	1.464.948,72	1.464.948,72			
72.1.1	Imposto municipal s/ imoveis			1.215.555,03	1.215.555,03	1.215.555,03	1.215.555,03			
72.1.2	Imposto Único de Circulação			155.280,77	155.280,77	155.280,77	155.280,77			
72.1.3	Imposto municipal s/ transmissões			94.112,92	94.112,92	94.112,92	94.112,92			
72.2	IMPOSTOS INDIRECTOS			1.074,43	1.074,43	1.074,43	1.074,43			
72.2.2	OUTROS			1.074,43	1.074,43	1.074,43	1.074,43			
72.2.2.1	Mercados e feiras			320,71	320,71	320,71	320,71			
	A TRANSPORTAR ...	64.572.179,83	63.786.758,55	97.530.029,13	97.448.337,18	162.102.208,96	161.235.095,73	867.113,23		



ENTIDADE	BALANCETE ANALITICO DO PLANO DA GERAL						DATA	ANO	PAGINA
	M.M.B	PERIODO : Janeiro	A Apuramento				2019/04/08	2018	12
COD. CONTA	DESIGNAÇÃO	ANTERIOR		DO PERIODO		ACUMULADO		SALDO	
		DEBITO	CREDITO	DEBITO	CREDITO	DEBITO	CREDITO	DEVEDOR	CREADOR
	TRANSPORTE ...	64.572.179,83	63.786.758,55	97.530.029,13	97.448.337,18	162.102.208,96	161.235.095,73	867.113,23	
72.2.2.3	Ocupação da via publica			742,03	742,03	742,03	742,03		
72.2.2.5	Publicidade			11,69	11,69	11,69	11,69		
72.4	TAXAS, MULTAS E OUTRAS PENALIDADES			305.640,72	305.640,72	305.640,72	305.640,72		
72.4.1	TAXAS			303.127,29	303.127,29	303.127,29	303.127,29		
72.4.1.1	Mercados e feiras			39.577,95	39.577,95	39.577,95	39.577,95		
72.4.1.2	Loteamentos e obras			189.009,04	189.009,04	189.009,04	189.009,04		
72.4.1.3	Ocupação da via publica			10,02	10,02	10,02	10,02		
72.4.1.5	Caça uso e porte de arma			13.122,37	13.122,37	13.122,37	13.122,37		
72.4.1.6	Outras			17.443,40	17.443,40	17.443,40	17.443,40		
72.4.1.8	Taxa de disponibilidade Água			35.828,36	35.828,36	35.828,36	35.828,36		
72.4.1.9	Taxa de disponibilidade Saneamento			8.136,15	8.136,15	8.136,15	8.136,15		
72.4.2	MULTAS E OUTRAS PENALIDADES			2.513,43	2.513,43	2.513,43	2.513,43		
72.4.2.2	Juros de mora			1.960,19	1.960,19	1.960,19	1.960,19		
72.4.2.4	Juros compensatórios			553,24	553,24	553,24	553,24		
72.5	Reembolsos e restituições			33.410,37	33.410,37	33.410,37	33.410,37		
72.5.1	REEMBOLSOS			33.410,37	33.410,37	33.410,37	33.410,37		
72.5.1.1	REEMBOLSOS ESPECIFICOS			33.410,37	33.410,37	33.410,37	33.410,37		
72.5.1.1.09	Reembolsos de Particulares			33.410,37	33.410,37	33.410,37	33.410,37		
72.6	ANULAÇÕES			8.363,61	8.363,61	8.363,61	8.363,61		
72.6.2	ANULAÇÃO DE TAXAS			8,88	8,88	8,88	8,88		
72.6.2.9	OUTRAS ANULAÇÕES			8,88	8,88	8,88	8,88		
72.6.2.9.99	Outros			8,88	8,88	8,88	8,88		
72.6.3	ANULAÇÃO DE BENS E DE PRESTAÇÃO DE SERVIÇOS			8.354,73	8.354,73	8.354,73	8.354,73		
72.6.3.1	ANULAÇÃO DE BENS			7.682,91	7.682,91	7.682,91	7.682,91		
72.6.3.1.11	Água			7.682,91	7.682,91	7.682,91	7.682,91		
72.6.3.2	ANULAÇÃO DE PRESTAÇÃO DE SERVIÇOS			671,82	671,82	671,82	671,82		
72.6.3.2.02	Resíduos sólidos			391,58	391,58	391,58	391,58		
72.6.3.2.09	Águas residuais			280,24	280,24	280,24	280,24		
73	PROVEITOS SUPLEMENTARES			497,57	497,57	497,57	497,57		
73.3	ALUGUERES DIVERSOS			497,57	497,57	497,57	497,57		
73.3.2	Outros			497,57	497,57	497,57	497,57		
74	TRANSFERENCIAS E SUBSIDIOS OBTIDOS			7.000.476,27	7.000.476,27	7.000.476,27	7.000.476,27		
74.2	TRANSFERENCIAS OBTIDAS			7.000.476,27	7.000.476,27	7.000.476,27	7.000.476,27		
74.2.1	ADMINISTRAÇÕES PÚBLICAS			6.467.295,13	6.467.295,13	6.467.295,13	6.467.295,13		
74.2.1.1	ORÇAMENTO ESTADO			6.384.062,02	6.384.062,02	6.384.062,02	6.384.062,02		
74.2.1.1.1	TRANSFERENCIAS CORRENTES			5.833.450,02	5.833.450,02	5.833.450,02	5.833.450,02		
74.2.1.1.1.1	Transferencias por Delegação de Competências			329.565,14	329.565,14	329.565,14	329.565,14		
74.2.1.1.1.1.2	DREN			329.565,14	329.565,14	329.565,14	329.565,14		
74.2.1.1.1.5	Outros			87.933,28	87.933,28	87.933,28	87.933,28		
74.2.1.1.1.6	Fundo de Equilíbrio Financeiro			4.961.457,60	4.961.457,60	4.961.457,60	4.961.457,60		
74.2.1.1.1.7	Fundo Social Municipal			244.617,00	244.617,00	244.617,00	244.617,00		
74.2.1.1.1.8	Participação no IRS			209.877,00	209.877,00	209.877,00	209.877,00		
74.2.1.1.2	TRANSFERENCIAS DE CAPITAL			550.612,00	550.612,00	550.612,00	550.612,00		
74.2.1.1.2.5	Fundo de Equilíbrio Financeiro			550.612,00	550.612,00	550.612,00	550.612,00		
74.2.1.2	Fundos e Serviços Autônomos			83.233,11	83.233,11	83.233,11	83.233,11		
74.2.2	ADMINISTRAÇÕES PRIVADAS			437.365,09	437.365,09	437.365,09	437.365,09		
74.2.2.1	Instituições particulares			437.365,09	437.365,09	437.365,09	437.365,09		
74.2.3	Famílias			28.615,37	28.615,37	28.615,37	28.615,37		
74.2.4	EXTERIOR			67.200,68	67.200,68	67.200,68	67.200,68		
74.2.4.2	Fundo de Coesão			67.200,68	67.200,68	67.200,68	67.200,68		
78	PROVEITOS E GANHOS FINANCEIROS			377.282,43	377.282,43	377.282,43	377.282,43		
78.1	JUROS OBTIDOS			2.682,10	2.682,10	2.682,10	2.682,10		
78.1.1	DEPOSITOS BANCARIOS			2.682,10	2.682,10	2.682,10	2.682,10		
78.1.1.1	DEPOSITOS A ORDEM			2.682,10	2.682,10	2.682,10	2.682,10		
78.1.1.1.01	CAIXA GERAL DE DEPOSITOS			2.682,10	2.682,10	2.682,10	2.682,10		
78.1.1.1.01.1	CGD			2.434,22	2.434,22	2.434,22	2.434,22		
	A TRANSPORTAR ...	64.572.179,83	63.786.758,55	104881605,61	104799913,66	169.453.785,44	168.586.672,21	867.113,23	

ENTIDADE		BALANCETE ANALITICO DO PLANO DA GERAL						DATA	ANO	PAGINA
M.M.B	PERIODO : Janeiro	A Apuramento				a		2019/04/08	2018	13
COD. CONTA	DESIGNAÇÃO	ANTERIOR		DO PERIODO		ACUMULADO		SALDO		
		DEBITO	CREDITO	DEBITO	CREDITO	DEBITO	CREDITO	DEVEDOR	CREADOR	
	TRANSPORTE ...	64.572.179,83	63.786.758,55	104881605,61	104799913,66	169.453.785,44	168.586.672,21	867.113,23		
78.1.1.1.01.2	BANCO MILLENUM BCP			247,88	247,88	247,88	247,88			
78.3	RENDIMENTOS DE IMOVEIS			374.600,33	374.600,33	374.600,33	374.600,33			
78.3.1	Terrenos e recursos naturais			345.777,81	345.777,81	345.777,81	345.777,81			
78.3.2	EDIFICIOS E OUTRAS CONSTRUÇÕES			28.822,52	28.822,52	28.822,52	28.822,52			
78.3.2.1	Edifícios			28.822,52	28.822,52	28.822,52	28.822,52			
79	PROVEITOS E GANHOS EXTRAORDINARIOS			863.330,35	863.330,35	863.330,35	863.330,35			
79.3	GANHOS EM EXISTENCIAS			2.122,43	2.122,43	2.122,43	2.122,43			
79.3.8	Outros			2.122,43	2.122,43	2.122,43	2.122,43			
79.6	REDUÇÕES DE AMORTIZAÇÕES E PROVISÕES			300.106,87	300.106,87	300.106,87	300.106,87			
79.6.2	Provisoes			300.106,87	300.106,87	300.106,87	300.106,87			
79.7	Correcções relativas a exercicios anteriores			142.178,87	142.178,87	142.178,87	142.178,87			
79.8	OUTROS PROVEITOS E GANHOS EXTRAORDINARIOS			418.922,18	418.922,18	418.922,18	418.922,18			
79.8.3	Transferencias de capital			406.383,67	406.383,67	406.383,67	406.383,67			
79.8.8	Outros nao especificados			12.538,51	12.538,51	12.538,51	12.538,51			
8	RESULTADOS		785.421,28	9.805.513,38	9.887.205,33	9.805.513,38	10.672.626,61		867.113,23	
81	RESULTADOS OPERACIONAIS			7.868.894,51	7.868.894,51	7.868.894,51	7.868.894,51			
82	RESULTADOS FINANCEIROS			287.867,24	287.867,24	287.867,24	287.867,24			
84	RESULTADOS EXTRAORDINARIOS			863.330,35	863.330,35	863.330,35	863.330,35			
88	RESULTADO LIQUIDO DO EXERCICIO		785.421,28	785.421,28	867.113,23	785.421,28	1.652.534,51		867.113,23	
	TOTAL ...	64.572.179,83	64.572.179,83	115925297,55	115925297,55	180.497.477,38	180.497.477,38			



MONDIM DE BASTO  
MUNICÍPIO

2018

Divisão Administrativa e Financeira

**02 – Mapas de Prestação de Contas**  
**5 – Declaração de Compromissos Plurianuais**



## DECLARAÇÃO

### COMPROMISSOS PLURIANUAIS

(alínea a) do artigo 15.º da Lei n.º 8/2012, de 21 de fevereiro, articulado com o previsto no artigo 17.º do Decreto-Lei n.º 127/2012, de 21 de junho)

**Humberto da Costa Cerqueira**, Presidente da Câmara Municipal de Mondim de Basto  
**DECLARA**, para efeitos do cumprimento do previsto na alínea a) do artigo 15.º da Lei n.º 8/2012, de 21 de fevereiro, articulado com o previsto no artigo 17.º do Decreto-Lei n.º 127/2012, de 21 de junho:

Todos os compromissos plurianuais existentes a 31 de dezembro de 2018 encontram-se registados na base central de encargos plurianuais, porquanto foram comunicados, através do mapa de execução orçamental da despesa (coluna de registos futuros), via SIIAL (Sistema Integrado de Informação das Administração Local), à Direção Geral das Autarquias Locais, entidade a quem compete tal registo central.

Mondim de Basto, 11 de janeiro de 2019



(Humberto da Costa Cerqueira)

Declaração presente ao Órgão Executivo em 31 de janeiro de 2019

Declaração presente ao Órgão Deliberativo em 22 de fevereiro de 2019



MONDIM DE BASTO  
MUNICÍPIO

2018

---

Divisão Administrativa e Financeira

**02 – Mapas de Prestação de Contas**

**6 – Declaração de Pagamentos e Recebimentos em Atraso**



MONDIM DE BASTO  
MUNICÍPIO

## DECLARAÇÃO

### PAGAMENTOS E RECEBIMENTO EM ATRASO

(alínea b) do artigo 15.º da Lei n.º 8/2012, de 21 de fevereiro, articulado com o artigo 17.º do Decreto-Lei n.º 127/2012, de 21 de junho)


**Humberto da Costa Cerqueira**, Presidente da Câmara Municipal de Mondim de Basto **DECLARA**, para efeitos do cumprimento do previsto na alínea b) do artigo 15.º da Lei n.º 8/2012, de 21 de fevereiro, articulado com o previsto no artigo 17.º do Decreto-Lei n.º 127/2012, de 21 de junho:

- O Município de Mondim de Basto não regista pagamentos em atraso em 31 de dezembro de 2018;

- Os recebimentos em atraso registados contabilisticamente e apurados por natureza são os seguintes:

- Taxas, multas e outras penalidades: 893,51 euros
- Alimentação escolar: 5 680,67 euros
- Fornecimento de água: 21 660,75 euros
- Serviços sociais, recreativos e desporto: 910,12 euros
- Saneamento: 5 831,16 euros
- Resíduos sólidos: 46 709,45 euros
- Rendas edifícios
  - o Sete Castas de Basto, Sociedade Unipessoal, Lda: 11 400,00 euros

Mondim de Basto, 11 de janeiro de 2019

  
(Humberto da Costa Cerqueira)

Declaração presente ao Órgão Executivo em 31 de janeiro de 2019

Declaração presente ao Órgão Deliberativo em 22 de fevereiro de 2019







MONDIM DE BASTO  
MUNICÍPIO

2018

Divisão Administrativa e Financeira

**02 – Mapas de Prestação de Contas**  
**7 – Caracterização da Entidade**

# CÂMARA MUNICIPAL DE MONDIM DE BASTO

## CARACTERIZAÇÃO DA ENTIDADE

<b>1</b>	<b>IDENTIFICAÇÃO DA ENTIDADE</b>		
1.1	ENDEREÇO POSTAL:	Largo Com de de Vila Real - 4880-236 Mondim de Basto	
	Telefone - Fax	Telefone:255389300, Fax:255389398	
	N.º Identificação Fiscal	506967107	
1.2	<b>NÚMERO DE ELEITORES</b>		
	município	Até 10 000	<input checked="" type="checkbox"/>
		Mais de 10 000 e menos de 40 000	<input type="checkbox"/>
		Igual ou superior a 40 000	<input type="checkbox"/>
FONTE:			
<b>2</b>	<b>LEGISLAÇÃO</b>		
	Data de constituição	publicada no D.R. de	
<b>3</b>	<b>ESTRUTURA ORGANIZACIONAL</b>		
3.1	<b>SERVIÇOS MUNICIPALIZADOS</b>		
	A Câmara Municipal tem Serviços Municipalizados?	Sim	Não
		<input type="checkbox"/>	<input checked="" type="checkbox"/>
	Se respondeu sim, especifique quais e indique os respectivos grupos:		
3.2	<b>EMPRESAS MUNICIPAIS</b>		
	A Câmara Municipal tem Empresas Municipais?	Sim	Não
		<input type="checkbox"/>	<input checked="" type="checkbox"/>
	Se respondeu sim, especifique quais e indique os respectivos grupos:		
3.3	<b>ÓRGÃOS</b>		
	Tem órgãos de natureza consultiva?	Sim	Não
		<input type="checkbox"/>	<input checked="" type="checkbox"/>
	Tem órgãos de fiscalização?	<input checked="" type="checkbox"/>	<input type="checkbox"/>
3.4	<b>ORGANOGRAMA</b>		
	Anexar organograma e diploma que o aprovou		
<b>4</b>	<b>DESCRIÇÃO SUMÁRIA DAS ACTIVIDADES</b>		
	Competências legalmente atribuídas ao abrigo do artigo 33.º da Lei n.º 75/2013 de 12 de setembro		
<b>5</b>	<b>RECURSOS HUMANOS</b>		
5.1	<b>IDENTIFICAÇÃO DOS MEMBROS DO ÓRGÃO EXECUTIVO</b>		
	Presidente	Humberto da Costa Cerqueira	
	Vereadores	Teresa de Jesus Tuna Rabiço da Costa	
		Paulo Jorge Mota da Silva	
		Fernando Maria Dinis de Carvalho Gomes	
		Duarte Nuno Moreira Lage	
5.2	<b>NÚMERO DE VEREADORES</b>		
	Em regime de permanência		2
	A meio tempo		1
	Restantes vereadores		2
FONTE:			





MONDIM DE BASTO  
MUNICÍPIO

*[Handwritten signatures in black and blue ink]*

**2018**

Divisão Administrativa e Financeira

**02 – Mapas de Prestação de Contas  
8 – Relação Nominal dos Responsáveis**



**RELAÇÃO NOMINAL DOS RESPONSÁVEIS**

**Designação da Entidade**

Município de Mondim de Basto

**Gerência**

de 2018

Nome	Situação na Entidade	Vencimento	Período de responsabilidade	Morada
Humberto da Costa Cerqueira	Presidente	51 270,26	2018/01/01 a 2018/12/31	Rua do Cavalo N.º 21 1º Esquerdo - 4880 - M. de Basto
Teresa de Jesus Tuna Rabiço da Costa	Vice-Presidente	.....	2018/01/01 a 2018/12/31	Lugar do Seixinal 4880-163 Mondim de Basto
Paulo Jorge Mota da Silva	Vereador	38 172,16	2018/01/01 a 2018/12/31	Lugar da Cainha - 4880 - Mondim de Basto
Duarte Nuno Moreira Lage	Vereador	16 241,96	2018/01/01 a 2018/12/31	Lugar do Bobal - 4880 - Mondim de Basto
Fernando Maria Dinis de Carvalho Gomes	Vereador	.....	2018/01/01 a 2018/12/31	Rua da Casa Nova, n.º 149 - 4880 - Mondim de Basto

O Dirigente responsável pela área Administrativa e/ou Financeira





MONDIM DE BASTO  
MUNICÍPIO

*[Handwritten signatures in blue and black ink]*

**2018**


Divisão Administrativa e Financeira

**02 – Mapas de Prestação de Contas  
9 – Termo de Encerramento**

**DOCUMENTOS DE PRESTAÇÃO DE CONTAS DA GERÊNCIA DO ANO  
FINANCEIRO DE 2018**

O presente documento é parte integrante da Prestação de Contas 2018, **RELATÓRIO DE GESTÃO DO ANO FINANCEIRO DE 2018**, contêm em 125 páginas, que antecedem e incluem esta, devidamente numeradas, foi aprovada em reunião ordinária da Câmara Municipal de Mondim de Basto, realizada em 11 de abril de 2019.

O Presidente,



Os Vereadores:



**TERMO DE APROVAÇÃO FINAL**

O presente documento é parte integrante da Prestação de Contas 2018, **RELATÓRIO DE GESTÃO DO ANO FINANCEIRO DE 2018**, contêm em 125 páginas, que antecedem e incluem esta, devidamente numeradas, foi aprovada em reunião ordinária da Assembleia Municipal de Mondim de Basto, realizada em 30 de abril de 2019.

O Presidente,

